



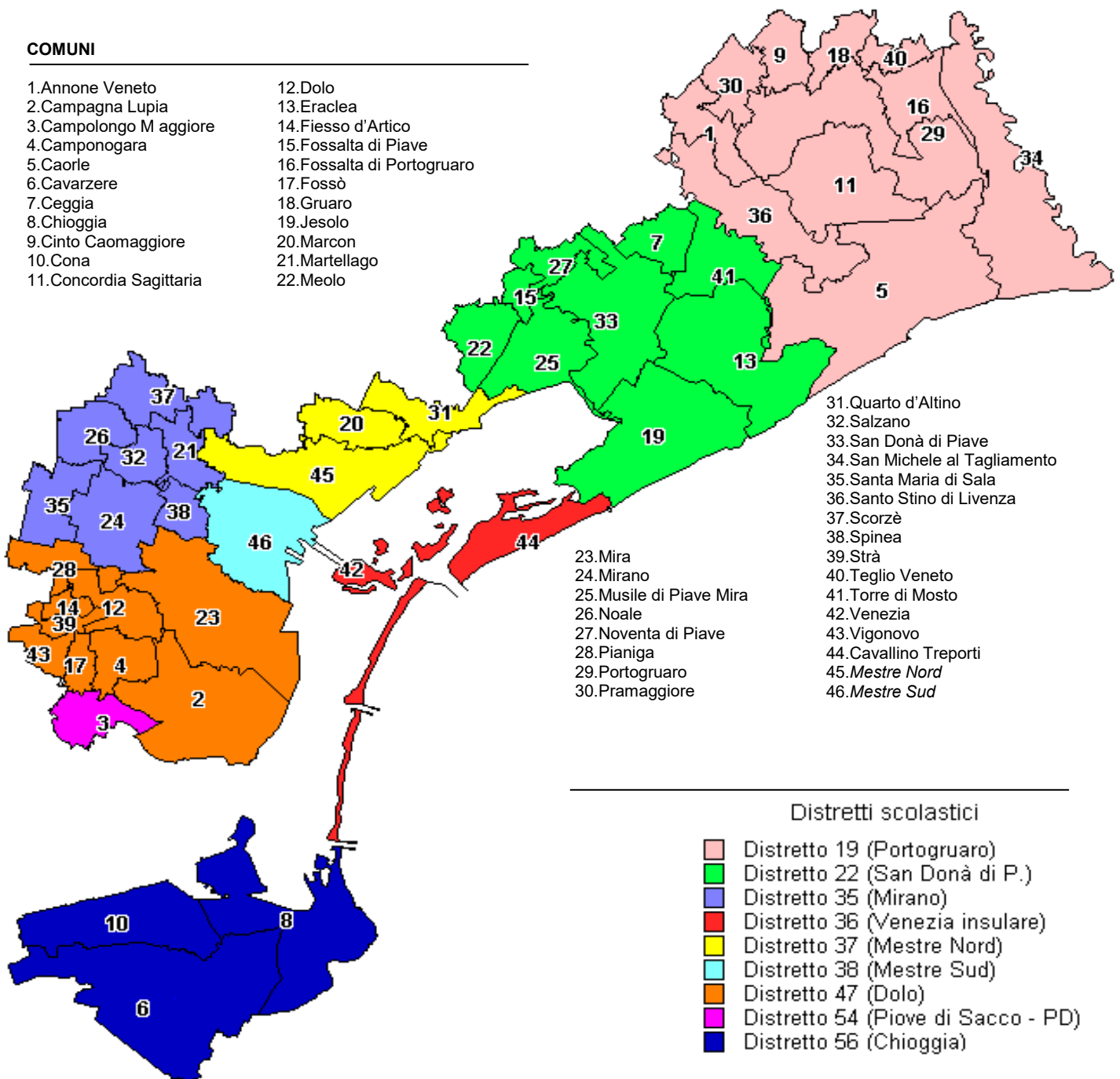
## POPOLAZIONE SCOLASTICA NELLE SCUOLE DI OGNI ORDINE E GRADO DEL TERRITORIO METROPOLITANO

### ORGANICO DI FATTO A.S. 2017/18

- 1 - Riepilogo Generale
- 2 - Istituti Scolastici di Istruzione Primaria
- 3 - Istituti Scolastici di Istruzione Secondaria di 1° Grado
- 4 - Istituti Scolastici di Istruzione Secondaria di 2° Grado

#### COMUNI

- |                          |                             |
|--------------------------|-----------------------------|
| 1. Annone Veneto         | 12. Dolo                    |
| 2. Campagna Lupia        | 13. Eraclea                 |
| 3. Campolongo Maggiore   | 14. Fiesso d'Artico         |
| 4. Camponogara           | 15. Fossalta di Piave       |
| 5. Caorle                | 16. Fossalta di Portogruaro |
| 6. Cavarzere             | 17. Fossò                   |
| 7. Ceggia                | 18. Gruaro                  |
| 8. Chioggia              | 19. Jesolo                  |
| 9. Cinto Caomaggiore     | 20. Marcon                  |
| 10. Cona                 | 21. Martellago              |
| 11. Concordia Sagittaria | 22. Meolo                   |



## **Popolazione scolastica del territorio metropolitano**

**ORGANICO DI FATTO 2017/18**

INDICE GENERALE

- 1.1**      **STUDENTI PER DISTRETTO**
- 1.2**      **RIEPILOGO PER DISTRETTO**
- 1.3**      **VISTA BIENNALE**

## Popolazione scolastica del territorio metropolitano

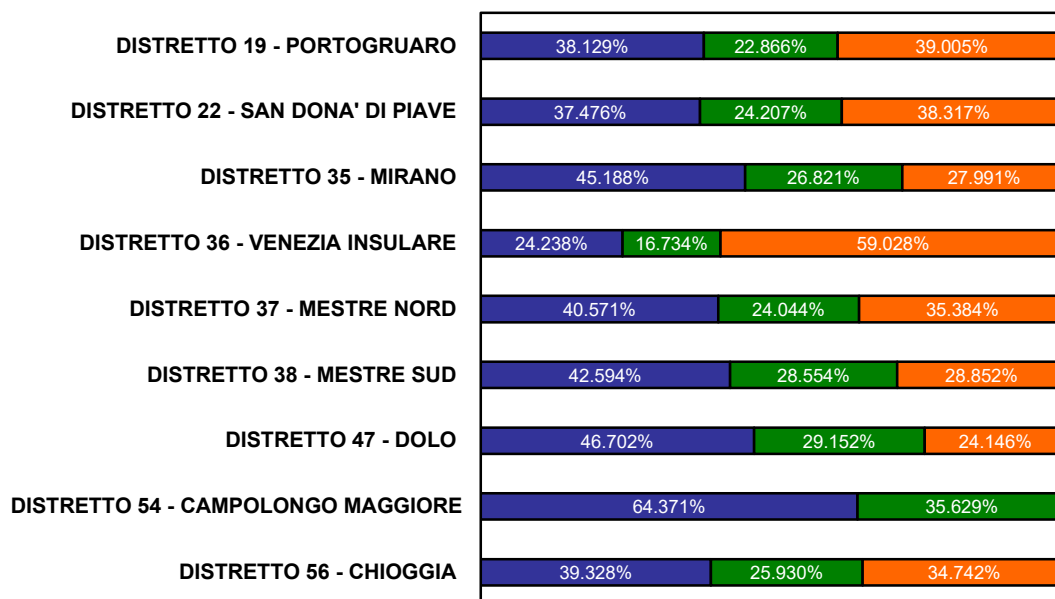
### 1.1 STUDENTI PER DISTRETTO

DISTRETTO	PRIMARIA			SECONDARIA DI 1° GRADO			SECONDARIA DI 2° GRADO		TOTALE	
	O.F. 2017/18			O.F. 2017/18			O.F. 2017/18			
	alunni	classi	hn	alunni	classi	hn	alunni	classi	alunni	classi
DISTRETTO 19 - PORTOGRUARO	4.177	207	115	2.505	118	95	4.273	194	10.955	519
DISTRETTO 22 - SAN DONA' DI PIAVE	5.349	265	177	3.455	159	138	5.469	244	14.273	668
DISTRETTO 35 - MIRANO	6.606	323	164	3.921	171	121	4.092	182	14.619	676
DISTRETTO 36 - VENEZIA INSULARE	3.188	166	92	2.201	102	80	7.764	361	13.153	629
DISTRETTO 37 - MESTRE NORD	4.998	245	130	2.962	137	106	4.359	204	12.319	586
DISTRETTO 38 - MESTRE SUD	2.867	136	65	1.922	90	95	1.942	97	6.731	323
DISTRETTO 47 - DOLO	5.168	259	176	3.226	146	117	2.672	120	11.066	525
DISTRETTO 54 - CAMPOLONGO MAGGIORE	542	28	10	300	14	6	0	0	842	42
DISTRETTO 56 - CHIOGGIA	2.401	131	97	1.583	76	104	2.121	112	6.105	319
<b>TOTALE</b>	<b>35.296</b>	<b>1.760</b>	<b>1.026</b>	<b>22.075</b>	<b>1.013</b>	<b>862</b>	<b>32.692</b>	<b>1.514</b>	<b>90.063</b>	<b>4.287</b>

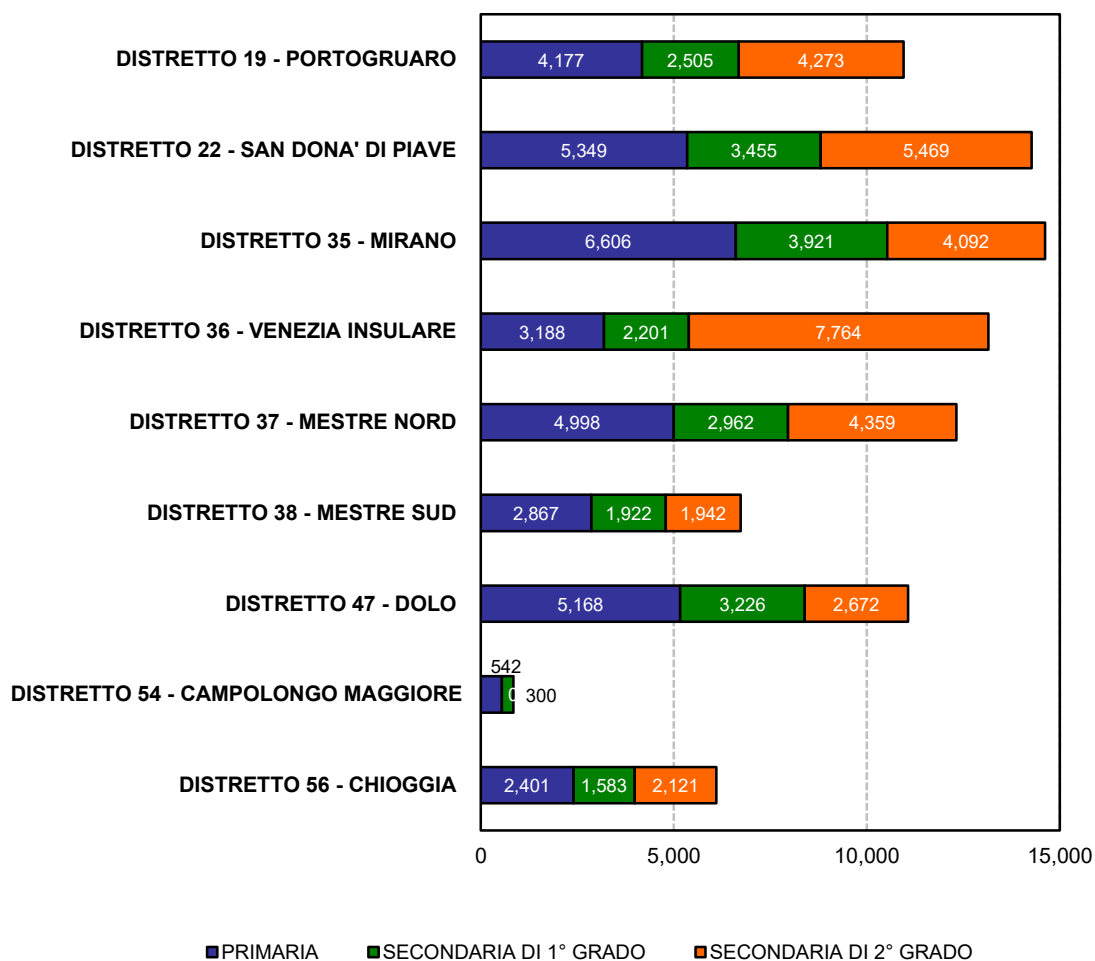
# Popolazione scolastica del territorio metropolitano

## 1.2 RIEPILOGO PER DISTRETTO

### SUDDIVISIONE RELATIVA DEGLI STUDENTI



### SUDDIVISIONE ASSOLUTA DEGLI STUDENTI

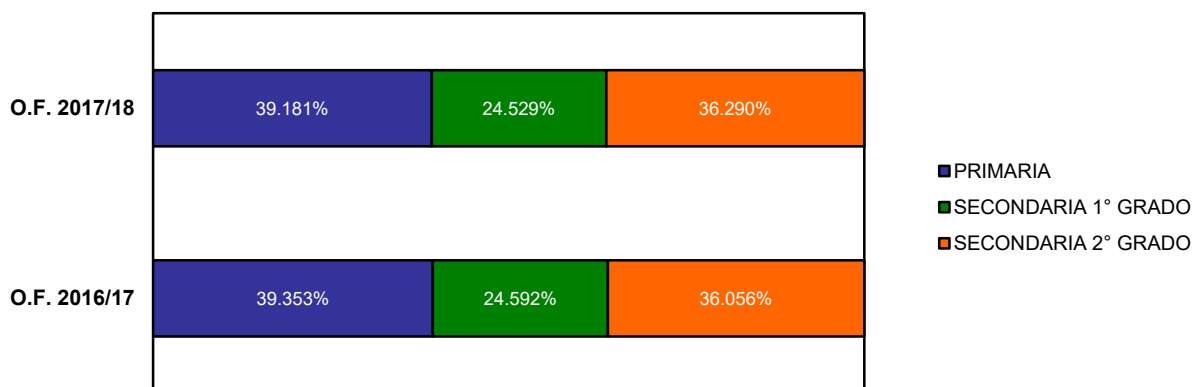


# Popolazione scolastica del territorio metropolitano

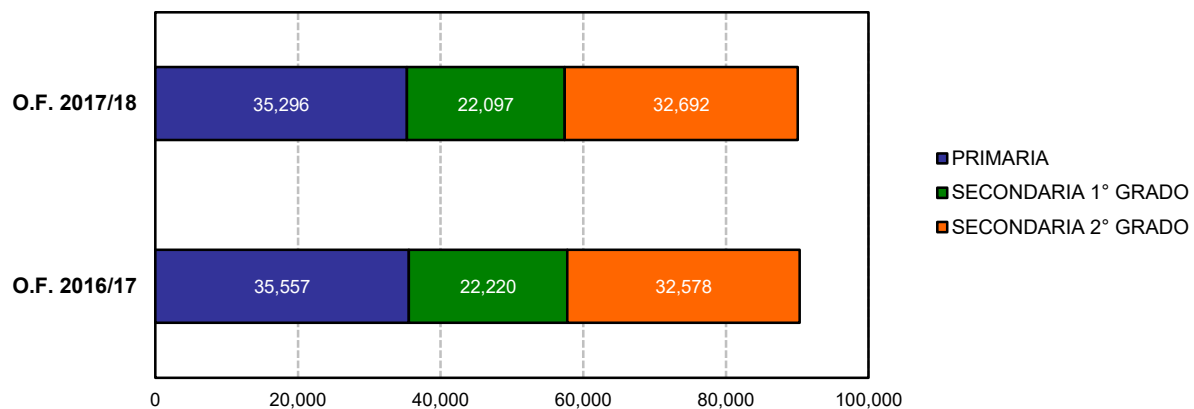
## 1.3 VISTA BIENNALE

ISTRUZIONE	Tempo Normale		Tempo Pieno		O.F. 2017/18			O.F. 2016/17			Variazioni	
	alunni	classi	alunni	classi	alunni	classi	hn	alunni	classi	hn	alunni	classi
PRIMARIA	17.311	896	17.985	864	35.296	1.760	1.026	35.557	1.769	1.011	-261	-9
SECONDARIA 1° GRADO	21.190	968	885	45	22.097	1.013	862	22.220	1.010	845	-123	3
SECONDARIA 2° GRADO					32.692	1.514		32.578	1.448		114	66
<b>TOTALE</b>	<b>38.501</b>	<b>1.864</b>	<b>18.870</b>	<b>909</b>	<b>90.085</b>	<b>4.287</b>	<b>1.888</b>	<b>90.355</b>	<b>4.227</b>	<b>1.856</b>	<b>-270</b>	<b>60</b>

### SUDDIVISIONE RELATIVA DEGLI STUDENTI



### SUDDIVISIONE ASSOLUTA DEGLI STUDENTI



## Istituti scolastici di istruzione primaria del territorio metropolitano

ORGANICO DI FATTO A.S. 2017/18

INDICE GENERALE

- 2.1**      **STUDENTI PER DISTRETTO**
- 2.2**      **RIEPILOGO PER DISTRETTO**
- 2.3**      **VISTA BIENNALE**
- 2.4**      **RIEPILOGO BIENNALE**

# Istituti scolastici di istruzione primaria del territorio metropolitano

## 2.1 STUDENTI PER DISTRETTO

D. SCUOLA	Tempo Normale		Tempo Pieno		O.F. 2017/18		
	alunni	classi	alunni	classi	alunni	classi	hn
19 I.C. G. PASCOLI	284	15	331	15	615	30	20
19 I.C. D.BERTOLINI	269	14	201	10	470	24	16
19 I.C. R.L. MONTALCINI	190	10	417	20	607	30	18
19 I.C. D. TONIATTI	215	11	164	9	379	20	11
19 I.C. R. TURRANIO	354	17	103	5	457	22	14
19 I.C. A. PALLADIO	289	14	210	10	499	24	11
19 I.C. I. NIEVO - CINTOCAOMAGGIORE	111	5	588	30	699	35	13
19 I.C. SAN MICHELE AL TAGLIAMENTO	350	17	101	5	451	22	12
<b>DISTRETTO 19 - PORTOGRUARO</b>	<b>2.062</b>	<b>103</b>	<b>2.115</b>	<b>104</b>	<b>4.177</b>	<b>207</b>	<b>115</b>
22 I.C. G. D'ANNUNZIO	290	14	106	5	396	19	6
22 I.C. G. MARCONI	360	19	170	9	530	28	27
22 I.C. E. MATTEI	353	20	118	5	471	25	11
22 I.C. I. NIEVO - SAN DONA' DI PIAVE	293	16	529	23	822	39	23
22 I.C. I. CALVINO	349	17	328	17	677	34	22
22 I.C. NOVENTA DI PIAVE	119	5	229	10	348	15	10
22 I.C. R. ONOR	672	30			672	30	22
22 I.C. E. TOTI	415	21	94	5	509	26	18
22 I.C. L. SCHIAVINATO	317	16	141	7	458	23	17
22 I.C. E. DE AMICIS	363	21	103	5	466	26	21
<b>DISTRETTO 22 - SAN DONA' DI PIAVE</b>	<b>3.531</b>	<b>179</b>	<b>1.818</b>	<b>86</b>	<b>5.349</b>	<b>265</b>	<b>177</b>
35 I.C. G. GABRIELI	288	14	327	16	615	30	22
35 I.C. MIRANO II	165	10	343	16	508	26	17
35 I.C. NOALE "BETTY" PIERAZZO	556	29	236	10	792	39	15
35 I.C. SPINEA I	190	9	470	20	660	29	12
35 I.C. M. HACK	128	6	421	19	549	25	21
35 I.C. D. ALIGHIERI - SALZANO	335	16	221	10	556	26	10
35 I.C. F. E P. CORDENONS	827	44	100	5	927	49	21
35 I.C. A. MARTINI	212	12	136	7	348	19	8
35 I.C. G. GALILEI	445	22	156	7	601	29	14
35 I.C. G. MATTEOTTI	259	14	374	18	633	32	12
35 I.C. C. GOLDONI	133	6	284	13	417	19	12
<b>DISTRETTO 35 - MIRANO</b>	<b>3.538</b>	<b>182</b>	<b>3.068</b>	<b>141</b>	<b>6.606</b>	<b>323</b>	<b>164</b>
36 I.C. M. FOSCARINI - VENEZIA	242	10			242	10	4
36 I.C. U. FOSCOLO	70	7	113	6	183	13	5
36 I.C. D. MANIN	363	20	187	9	550	29	9
36 I.C. D. ALIGHIERI - VENEZIA	212	11	194	11	406	22	13
36 I.C. F. ONGARO	275	14	420	23	695	37	26
36 I.C. F. MOROSINI	293	15	362	16	655	31	21
36 I.C. SAN GIROLAMO	119	6	338	18	457	24	14
36 I.C. A. DIAZ							
<b>DISTRETTO 36 - VENEZIA INSULARE</b>	<b>1.574</b>	<b>83</b>	<b>1.614</b>	<b>83</b>	<b>3.188</b>	<b>166</b>	<b>92</b>
37 I.C. VIALE SAN MARCO	403	20	436	20	839	40	21
37 I.C. L. SPALLANZANI	97	6	494	24	591	30	16
37 I.C. L. DA VINCI - MESTRE	49	3	378	19	427	22	12
37 I.C. A. GRAMSCI - CAMPALTO			326	15	326	15	8

D. SCUOLA	Tempo Normale		Tempo Pieno		O.F. 2017/18		
	alunni	classi	alunni	classi	alunni	classi	hn
37 I.C. A. RONCALLI	274	15	109	5	383	20	15
37 I.C. G. MALIPIERO	582	26	191	9	773	35	16
37 I.C. G. C. PAROLARI	144	10	474	23	618	33	23
37 I.C. I. ALPI - FAVARO VENETO	90	4	514	25	604	29	13
37 I.C. S. TRENIN	219	11	218	10	437	21	6
<b>DISTRETTO 37 - MESTRE NORD</b>	<b>1.858</b>	<b>95</b>	<b>3.140</b>	<b>150</b>	<b>4.998</b>	<b>245</b>	<b>130</b>
38 I.C. C. GIULIO CESARE	98	5	338	17	436	22	11
38 I.C. F. GRIMANI	113	6	590	26	703	32	20
38 I.C. BASEGGIO	241	13	243	12	484	25	10
38 I.C. DON L. MILANI	77	4	239	10	316	14	6
38 I.C. F. QUERINI	111	5	247	10	358	15	7
38 I.C. C. COLOMBO	120	6	450	22	570	28	11
<b>DISTRETTO 38 - MESTRE SUD</b>	<b>760</b>	<b>39</b>	<b>2.107</b>	<b>97</b>	<b>2.867</b>	<b>136</b>	<b>65</b>
47 I.C. DOLO	254	12	480	23	734	35	28
47 I.C. MIRA I	81	5	645	31	726	36	21
47 I.C. A. ZARA	30	2	672	32	702	34	19
47 I.C. ALVISE PISANI	499	28	149	7	648	35	33
47 I.C. FOSSO'	815	44			815	44	29
47 I.C. A. MORO	255	13	105	5	360	18	12
47 I.C. A. GRAMSCI - CAMPONOGARA			603	29	603	29	13
47 I.C. GIOVANNI XXIII	326	16	254	12	580	28	21
<b>DISTRETTO 47 - DOLO</b>	<b>2.260</b>	<b>120</b>	<b>2.908</b>	<b>139</b>	<b>5.168</b>	<b>259</b>	<b>176</b>
54 I.C. D. VALERI	302	16	240	12	542	28	10
<b>DISTRETTO 54 - CAMPOLONGO MAGGIORE</b>	<b>302</b>	<b>16</b>	<b>240</b>	<b>12</b>	<b>542</b>	<b>28</b>	<b>10</b>
56 I.C. CAVARZERE	362	21	230	12	592	33	17
56 I.C. CHIOGGIA I	260	15	93	5	353	20	18
56 I.C. CHIOGGIA II	181	10	165	9	346	19	20
56 I.C. CHIOGGIA III	211	12	84	5	295	17	10
56 I.C. CHIOGGIA IV	214	11	275	14	489	25	17
56 I.C. CHIOGGIA V	198	10	128	7	326	17	15
<b>DISTRETTO 56 - CHIOGGIA</b>	<b>1.426</b>	<b>79</b>	<b>975</b>	<b>52</b>	<b>2.401</b>	<b>131</b>	<b>97</b>
<b>TOTALI</b>	<b>17.311</b>	<b>896</b>	<b>17.985</b>	<b>864</b>	<b>35.296</b>	<b>1.760</b>	<b>1.026</b>

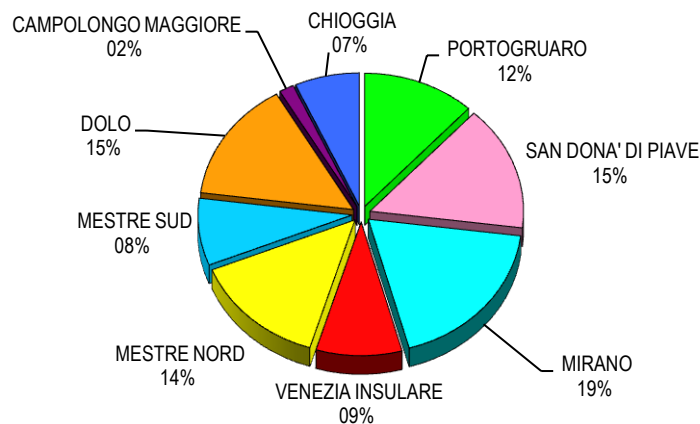
Legenda:

hn = soggetti portatori di handicap;

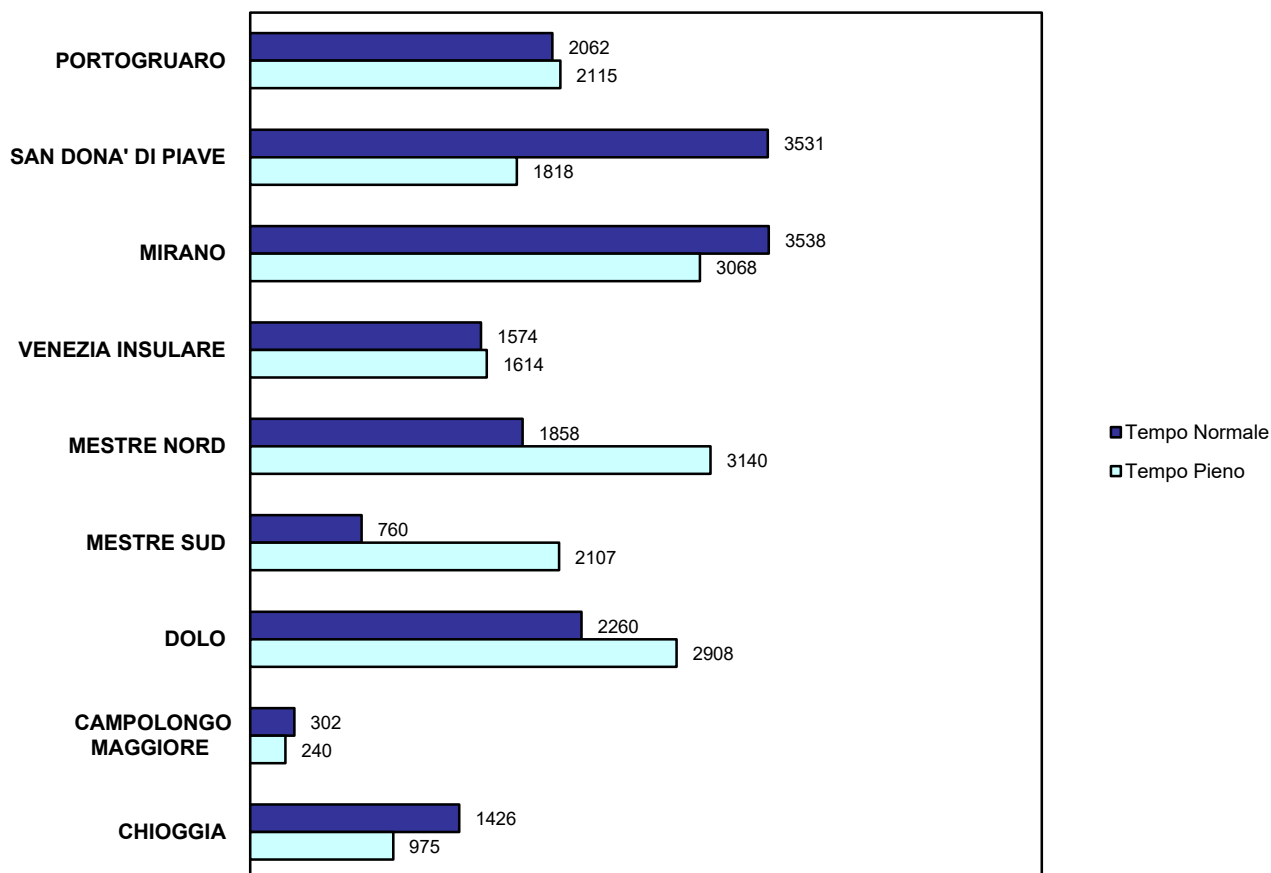
I.C. = Istituto Comprensivo



SUDDIVISIONE POPOLAZIONE SCOLASTICA PER DISTRETTO



SUDDIVISIONE POPOLAZIONE SCOLASTICA TEMPO NORMALE - TEMPO PIENO



# Istituti scolastici di istruzione primaria del territorio metropolitano

## 2.3 VISTA BIENNALE

D. SCUOLA	O.F. 2017/18			O.F. 2016/17			Variazioni			
	alunni	classi	hn	alunni	classi	hn	alunni	% al.	classi	% cl.
19 I.C. G. PASCOLI	615	30	20	608	30	22	7	1,2%		
19 I.C. D.BERTOLINI	470	24	16	444	23	19	26	5,9%	1	4,3%
19 I.C. R.L. MONTALCINI	607	30	18	604	38	21	3	0,5%	-8	-21,1%
19 I.C. D. TONIATTI	379	20	11	375	20	8	4	1,1%		
19 I.C. R. TURRANIO	457	22	14	472	23	12	-15	-3,2%	-1	-4,3%
19 I.C. A. PALLADIO	499	24	11	515	25	13	-16	-3,1%	-1	-4,0%
19 I.C. I. NIEVO - CINTOCAOMAGGIORE	699	35	13	703	35	10	-4	-0,6%		
19 I.C. SAN MICHELE AL TAGLIAMENTO	451	22	12	464	23	13	-13	-2,8%	-1	-4,3%
<b>DISTRETTO 19 - PORTOGRUARO</b>	<b>4.177</b>	<b>207</b>	<b>115</b>	<b>4.185</b>	<b>217</b>	<b>118</b>	<b>-8</b>	<b>-0,2%</b>	<b>-10</b>	<b>-4,6%</b>
22 I.C. G. D'ANNUNZIO	396	19	6	414	20	9	-18	-4,3%	-1	-5,0%
22 I.C. G. MARCONI	530	28	27	553	28	25	-23	-4,2%		
22 I.C. E MATTEI	471	25	11	469	25	9	2	0,4%		
22 I.C. I. NIEVO - SAN DONA' DI PIAVE	822	39	23	851	40	22	-29	-3,4%	-1	-2,5%
22 I.C. I. CALVINO	677	34	22	667	33	20	10	1,5%	1	3,0%
22 I.C. NOVENTA DI PIAVE	348	15	10	351	16	8	-3	-0,9%	-1	-6,3%
22 I.C. R. ONOR	672	30	22	666	32	21	6	0,9%	-2	-6,3%
22 I.C. E. TOTI	509	26	18	526	26	27	-17	-3,2%		
22 I.C. L. SCHIAVINATO	458	23	17	472	24	17	-14	-3,0%	-1	-4,2%
22 I.C. E. DE AMICIS	466	26	21	490	27	22	-24	-4,9%	-1	-3,7%
<b>DISTRETTO 22 - SAN DONA' DI PIAVE</b>	<b>5.349</b>	<b>265</b>	<b>177</b>	<b>5.459</b>	<b>271</b>	<b>180</b>	<b>-110</b>	<b>-2,0%</b>	<b>-6</b>	<b>-2,2%</b>
35 I.C. G. GABRIELI	615	30	22	610	29	14	5	0,8%	1	3,4%
35 I.C. MIRANO II	508	26	17	546	28	15	-38	-7,0%	-2	-7,1%
35 I.C. NOALE "BETTY" PIERAZZO	792	39	15	778	39	13	14	1,8%		
35 I.C. SPINEA I	660	29	12	651	29	10	9	1,4%		
35 I.C. M. HACK	549	25	21	569	26	14	-20	-3,5%	-1	-3,8%
35 I.C. D. ALIGHIERI - SALZANO	556	26	10	509	24	5	47	9,2%	2	8,3%
35 I.C. F. E P. CORDENONS	927	49	21	905	48	14	22	2,4%	1	2,1%
35 I.C. A. MARTINI	348	19	8	359	19	9	-11	-3,1%		
35 I.C. G. GALILEI	601	29	14	590	29	19	11	1,9%		
35 I.C. G. MATTEOTTI	633	32	12	625	31	15	8	1,3%	1	3,2%
35 I.C. C. GOLDONI	417	19	12	404	18	9	13	3,2%	1	5,6%
<b>DISTRETTO 35 - MIRANO</b>	<b>6.606</b>	<b>323</b>	<b>164</b>	<b>6.546</b>	<b>320</b>	<b>137</b>	<b>60</b>	<b>0,9%</b>	<b>3</b>	<b>0,9%</b>
36 I.C. M. FOSCARINI - VENEZIA	242	10	4	244	10	4	-2	-0,8%		
36 I.C. U. FOSCOLO	183	13	5	201	13	6	-18	-9,0%		
36 I.C. D. MANIN	550	29	9	560	28	13	-10	-1,8%	1	3,6%
36 I.C. D. ALIGHIERI - VENEZIA	406	22	13	394	22	11	12	3,0%		
36 I.C. F. ONGARO	695	37	26	720	37	19	-25	-3,5%		
36 I.C. F. MOROSINI	655	31	21	679	31	20	-24	-3,5%		
36 I.C. SAN GIROLAMO	457	24	14	467	24	13	-10	-2,1%		
36 I.C. A. DIAZ										
<b>DISTRETTO 36 - VENEZIA INSULARE</b>	<b>3.188</b>	<b>166</b>	<b>92</b>	<b>3.265</b>	<b>165</b>	<b>86</b>	<b>-77</b>	<b>-2,4%</b>	<b>1</b>	<b>0,6%</b>

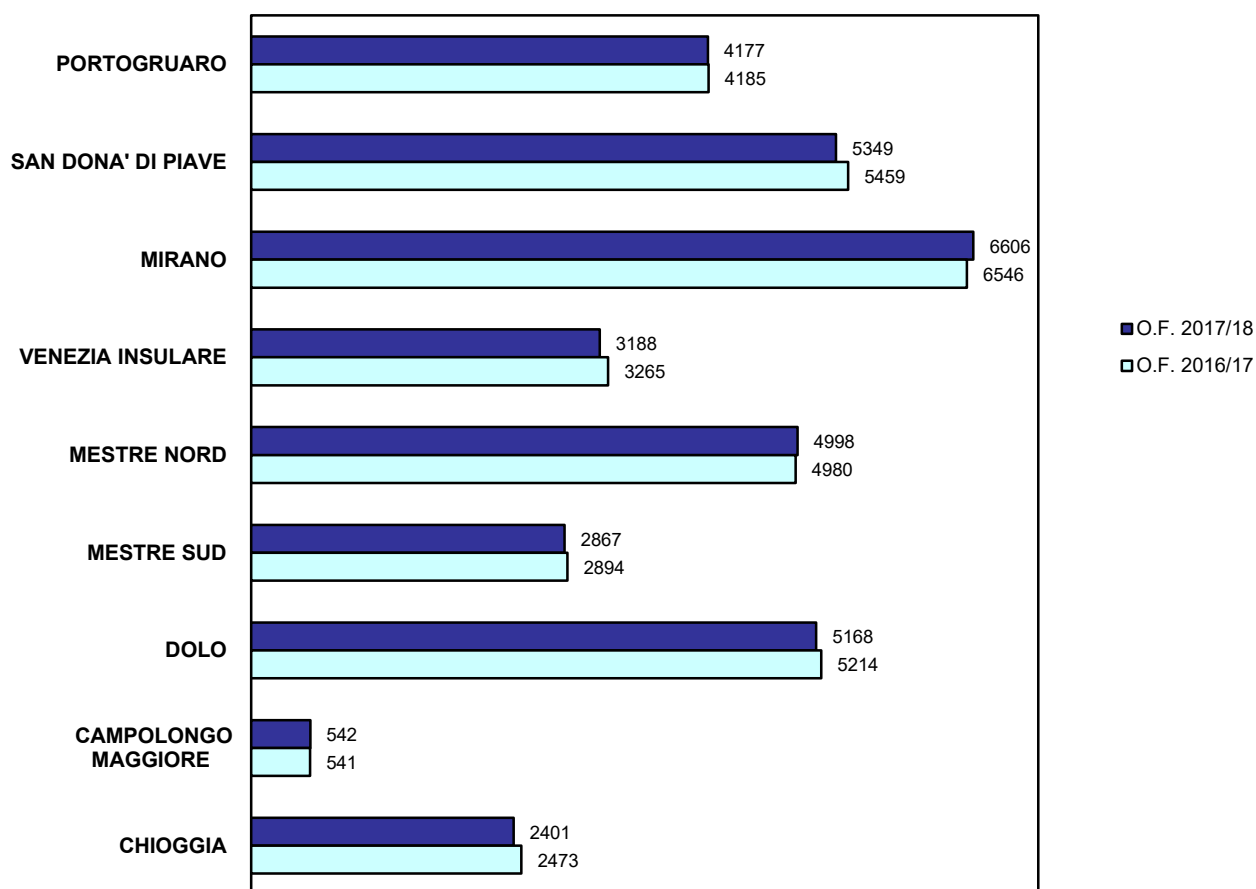
D. SCUOLA	O.F. 2017/18			O.F. 2016/17			Variazioni			
	alunni	classi	hn	alunni	classi	hn	alunni	% al.	classi	% cl.
37 I.C. VIALE SAN MARCO	839	40	21	812	38	20	27	3,3%	2	5,3%
37 I.C. L. SPALLANZANI	591	30	16	570	26	15	21	3,7%	4	15,4%
37 I.C. L. DA VINCI - MESTRE	427	22	12	443	24	20	-16	-3,6%	-2	-8,3%
37 I.C. A. GRAMSCI - CAMPALTO	326	15	8	332		8	-6	-1,8%		
37 I.C. A. RONCALLI	383	20	15	385		12	-2	-0,5%		
37 I.C. G. MALIPIERO	773	35	16	764	34	14	9	1,2%	1	2,9%
37 I.C. G. C. PAROLARI	618	33	23	610	30	21	8	1,3%	3	10,0%
37 I.C. I. ALPI - FAVARO VENETO	604	29	13	614	28	15	-10	-1,6%	1	3,6%
37 I.C. S. TRENIN	437	21	6	450	21	4	-13	-2,9%		
<b>DISTRETTO 37 - MESTRE NORD</b>	<b>4.998</b>	<b>245</b>	<b>130</b>	<b>4.980</b>	<b>236</b>	<b>129</b>	<b>18</b>	<b>0,4%</b>	<b>9</b>	<b>3,8%</b>
38 I.C. C. GIULIO CESARE	436	22	11	473	22	15	-37	-7,8%		
38 I.C. F. GRIMANI	703	32	20	682	31	23	21	3,1%	1	3,2%
38 I.C. BASEGGIO	484	25	10	473	24	12	11	2,3%	1	4,2%
38 I.C. DON L. MILANI	316	14	6	330	15	8	-14	-4,2%	-1	-6,7%
38 I.C. F. QUERINI	358	15	7	348	15	6	10	2,9%		
38 I.C. C. COLOMBO	570	28	11	588	29	17	-18	-3,1%	-1	-3,4%
<b>DISTRETTO 38 - MESTRE SUD</b>	<b>2.867</b>	<b>136</b>	<b>65</b>	<b>2.894</b>	<b>136</b>	<b>81</b>	<b>-27</b>	<b>-0,9%</b>	<b>0</b>	<b>0,0%</b>
47 I.C. DOLO	734	35	28	762	37	25	-28	-3,7%	-2	-5,4%
47 I.C. MIRA I	726	36	21	733	37	20	-7	-1,0%	-1	-2,7%
47 I.C. A. ZARA	702	34	19	724	34	17	-22	-3,0%		
47 I.C. ALVISE PISANI	648	35	33	617	33	29	31	5,0%	2	6,1%
47 I.C. FOSSO'	815	44	29	848	46	30	-33	-3,9%	-2	-4,3%
47 I.C. A. MORO	360	18	12	349	17	12	11	3,2%	1	5,9%
47 I.C. A. GRAMSCI - CAMPONOGARA	603	29	13	586	28	14	17	2,9%	1	3,6%
47 I.C. GIOVANNI XXIII	580	28	21	595	28	23	-15	-2,5%		
<b>DISTRETTO 47 - DOLO</b>	<b>5.168</b>	<b>259</b>	<b>176</b>	<b>5.214</b>	<b>260</b>	<b>170</b>	<b>-46</b>	<b>-0,9%</b>	<b>-1</b>	<b>-0,4%</b>
54 I.C. D. VALERI	542	28	10	541	27	9	1	0,2%	1	3,7%
<b>DISTRETTO 54 - CAMPOLONGO MAGGIORE</b>	<b>542</b>	<b>28</b>	<b>10</b>	<b>541</b>	<b>27</b>	<b>9</b>	<b>1</b>	<b>0,2%</b>	<b>1</b>	<b>3,7%</b>
56 I.C. CAVARZERE	592	33	17	612	35	23	-20	-3,3%	-2	-5,7%
56 I.C. CHIOGGIA I	353	20	18	376	21	20	-23	-6,1%	-1	-4,8%
56 I.C. CHIOGGIA II	346	19	20	388	22	19	-42	-10,8%	-3	-13,6%
56 I.C. CHIOGGIA III	295	17	10	300	17	9	-5	-1,7%		
56 I.C. CHIOGGIA IV	489	25	17	494	25	15	-5	-1,0%		
56 I.C. CHIOGGIA V	326	17	15	303	17	15	23	7,6%		
<b>DISTRETTO 56 - CHIOGGIA</b>	<b>2.401</b>	<b>131</b>	<b>97</b>	<b>2.473</b>	<b>137</b>	<b>101</b>	<b>-72</b>	<b>-2,9%</b>	<b>-6</b>	<b>-4,4%</b>
<b>TOTALI</b>	<b>35.296</b>	<b>1.760</b>	<b>1.026</b>	<b>35.557</b>	<b>1.769</b>	<b>1.011</b>	<b>-261</b>	<b>-0,7%</b>	<b>-9</b>	<b>-0,5%</b>

Legenda:

hn = soggetti portatori di handicap

I.C. = Istituto Comprensivo

## CONFRONTO POPOLAZIONE SCOLASTICA PER DISTRETTO



## **Istituti scolastici di istruzione secondaria di 1° grado del territorio metropolitano**

**ORGANICO DI FATTO A.S. 2017/18**

INDICE GENERALE

- 3.1**      **STUDENTI PER DISTRETTO**
- 3.2**      **RIEPILOGO PER DISTRETTO**
- 3.3**      **VISTA BIENNALE**
- 3.4**      **RIEPILOGO BIENNALE**

# Istituti scolastici di istruzione secondaria di 1° grado del territorio metropolitano

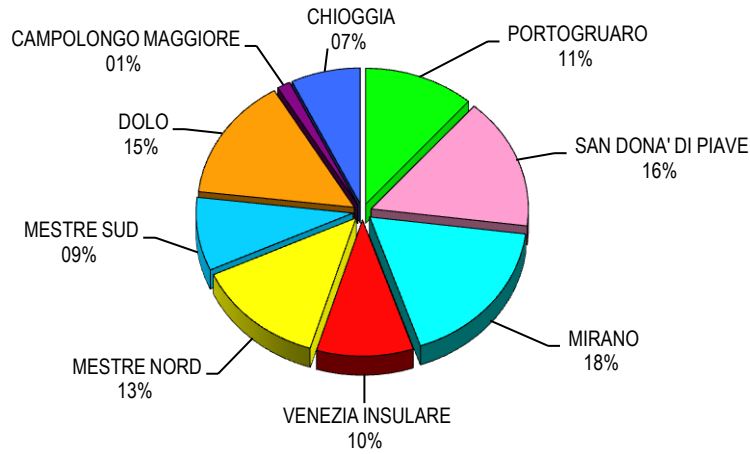
## 3.1 STUDENTI PER DISTRETTO

D. SCUOLA	T. Normale		T. Prolungato		O.F. 2017/18		
	alunni	classi	alunni	classi	alunni	classi	hn
19 G. TONIOLO - I.C. R. L. Montalcini - S. Stino di Livenza	404	19			404	19	16
19 E. MATTEI - I.C. I. Nieve - Annone Veneto			134	6	134	6	
19 D. BERTOLINI - I.C. D. Bertolini - Portogruaro	195	9	67	3	262	12	15
19 G. PASCOLI - I.C. G. Pascoli - Portogruaro	304	13	55	3	359	16	14
19 DON TONIATTI - I.C. Don Toniatti - Fossalta di Portogruaro	191	9			191	9	7
19 R. TURRANIO - I.C. R. Turranio - Concordia Sagittaria	262	12			262	12	9
19 E. FERMI - I.C. A. Palladio - Caorle	227	11			227	11	9
19 I. NIEVO - I.C. I. Nieve - Cinto Caomaggiore	112	6			112	6	18
19 M. POLO - I.C. I. Nieve - Cinto Caomaggiore	132	6			132	6	
19 L. DA VINCI - I.C. I. Nieve - Gruaro			56	3	56	3	
19 T. LIVIO - I.C. di San Michele al Tagliamento	315	15	51	3	366	18	7
<b>DISTRETTO 19 - PORTOGRUARO</b>	<b>2.142</b>	<b>100</b>	<b>363</b>	<b>18</b>	<b>2.505</b>	<b>118</b>	<b>95</b>
22 G. D'ANNUNZIO - I.C. G. D'Annunzio - Jesolo	269	12			269	12	11
22 G. MARCONI - I.C. G. Marconi - Ceggia	183	9			183	9	16
22 G. LEOPARDI - I.C. G. Marconi - Torre di Mosto	120	6			120	6	
22 E. MATTEI - I.C. E. Mattei - Meolo	183	9			183	9	5
22 SAN DOMENICO SAVIO - I.C. E. Mattei - Fossalta di Piave	86	5			86	5	
22 I. NIEVO - I.C. I. Nieve - San Donà di Piave	630	26			630	26	14
22 MICHELANGELO - I.C. I. Calvino - Jesolo	480	21			480	21	23
22 G. MAZZINI - I.C. Noventa di Piave - Noventa di Piave	209	9			209	9	5
22 R. ONOR - I.C. R. Onor - San Donà di Piave	373	18			373	18	19
22 E. TOTI - I.C. E. Toti - Musile di Piave	288	13			288	13	14
22 L. SCHIAVINATO - I.C. L. Schiavinato - San Donà di Piave	355	18			355	18	23
22 L. DA VINCI - I.C. E. De Amicis - Eraclea	279	13			279	13	8
<b>DISTRETTO 22 - SAN DONA' DI PIAVE</b>	<b>3.455</b>	<b>159</b>			<b>3.455</b>	<b>159</b>	<b>138</b>
35 G. PASCOLI - I.C. B. Pierazzo - Noale	417	17	39	2	456	19	13
35 L. DA VINCI - I.C. G. Gabrieli - Mirano	336	15			336	15	13
35 G. MAZZINI - I.C. Mirano 2 - Mirano	403	17			403	17	15
35 G. B. VICO - I.C. M.Hack - Spinea	366	16			366	16	9
35 G. UNGARETTI - I.C. Spinea 1 - Spinea	318	14			318	14	13
35 D. ALIGHIERI - I.C. D. Alighieri - Salzano	295	13			295	13	9
35 F. E P. CORDENONS - I.C. F.e P. Cordenons - S. Maria di Sala	500	21			500	21	8
35 A. MARTINI - I.C. A. Martini - Scorzè	176	8	48	2	224	10	8
35 G. GALILEI - I.C. G. Galilei - Scorzè	366	16			366	16	14
35 G. MATTEOTTI - I.C. G. Matteotti - Martellago	388	18			388	18	10
35 M. BUONARROTI - I.C. C. Goldoni - Martellago	234	10	35	2	269	12	9
<b>DISTRETTO 35 - MIRANO</b>	<b>3.799</b>	<b>165</b>	<b>122</b>	<b>6</b>	<b>3.921</b>	<b>171</b>	<b>121</b>
36 M. FOSCARINI - Venezia	203	8			203	8	4
36 B. E A. VIVARINI - I.C. U. Foscolo - Murano	141	9			141	9	6
36 V. CARPACCIO - I.C. D. Manin - Cavallino Treporti	232	11			232	11	9
36 D. ALIGHIERI - I.C. D. Alighieri - VENEZIA	383	18			383	18	12
36 V. PISANI - I.C. F. Ongaro - Lido-Pellestrina	290	12	157	9	447	21	18
36 F. MOROSINI - I.C. F. Morosini - Venezia	411	18			411	18	16
36 PAL. JAGHER - I.C. San Girolamo - Venezia	384	17			384	17	15
<b>DISTRETTO 36 - VENEZIA INSULARE</b>	<b>2.044</b>	<b>93</b>	<b>157</b>	<b>9</b>	<b>2.201</b>	<b>102</b>	<b>80</b>

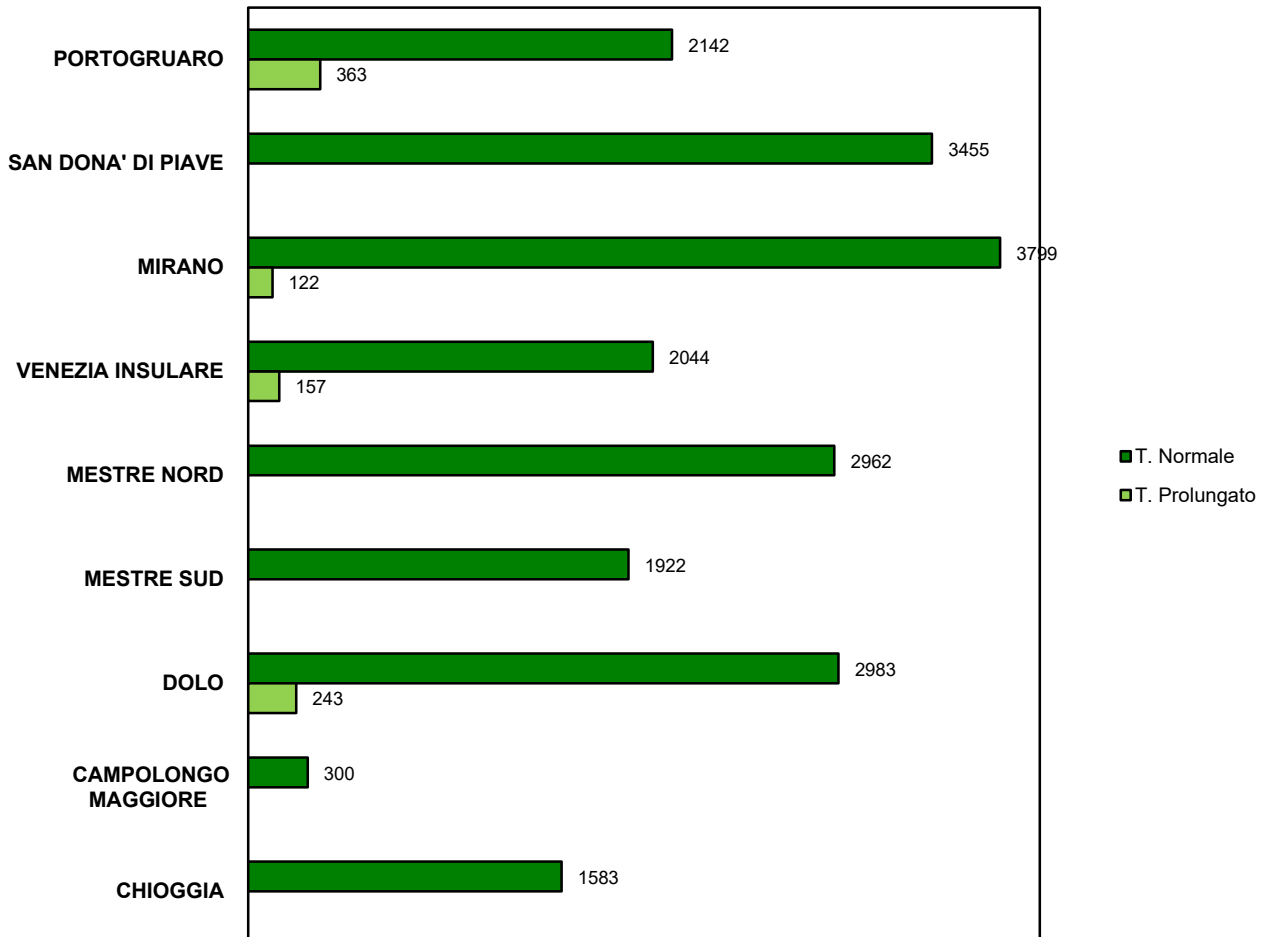
D. SCUOLA	T. Normale		T. Prolungato		O.F. 2017/18		
	alunni	classi	alunni	classi	alunni	classi	hn
37 A. MANUZIO - I.C. Viale San Marco - Mestre	313	13			313	13	8
37 A. GRAMSCI - I.C. A. Gramsci - Campalto	219	11			219	11	8
37 RONCALLI - I.C. Roncalli - Quarto d'Altino	255	12			255	12	8
37 G. F. MALIPIERO - I.C. G.F. Malipiero - Marcon	388	18			388	18	14
37 E. FERMI - I.C. G.C. Parolari - Zelarino	311	16			311	16	11
37 G. VOLPI - I.C. I. Alpi - Favaro Veneto	350	16			350	16	21
37 S. TRENTIN - I. C. S. Trentin - Mestre	307	13			307	13	5
37 L. SPALLANZANI - I.C. L. Spallanzani - Mestre	556	25			556	25	18
37 G. DI VITTORIO - I.C. L. Da Vinci - Mestre	263	13			263	13	13
<b>DISTRETTO 37 - MESTRE NORD</b>	<b>2.962</b>	<b>137</b>			<b>2.962</b>	<b>137</b>	<b>106</b>
38 C. G. CESARE - I.C. G. Cesare - Mestre	380	19			380	19	17
38 L. EINAUDI - I.C. F. Grimani - Marghera	339	15			339	15	27
38 MALCONTENTA - I.C. C. Baseggio - Marghera	350	18			350	18	15
38 DON MILANI - I.C. Don Milani - Gazzera	357	16			357	16	17
38 S. D'ACQUISTO - I.C. F. Querini - Mestre	202	9			202	9	6
38 P. CALAMENDREI - I.C. C. Colombo - Chirignago	294	13			294	13	13
<b>DISTRETTO 38 - MESTRE SUD</b>	<b>1.922</b>	<b>90</b>			<b>1.922</b>	<b>90</b>	<b>95</b>
47 PADRE R. GIULIANI - I.C. Dolo - Dolo	481	21			481	21	22
47 G. GALILEI - I.C. Fossò - Fossò	204	10			204	10	17
47 A. DE GASPERI - I.C. Fossò - Vigonovo	262	12			262	12	
47 G. BALDAN - I.C. A. Pisani - Stra	180	8	34	2	214	10	13
47 C. GOLDONI - I.C. A. Pisani - Fiesso d'Artico	147	6			147	6	
47 G. LEOPARDI - I.C. L. Nono - Mira	563	25			563	25	13
47 F. PETRARCA - I.C. A. Zara - Mira	465	21			465	21	11
47 A. M. DOGLIOTTI - I.C. A. Moro - Campagna Lupia			209	10	209	10	10
47 A. GRAMSCI - I.C. A. Gramsci - Camponogara	381	17			381	17	18
47 GIOVANNI XXIII - I.C. Giovanni XXIII - Pianiga	300	14			300	14	13
<b>DISTRETTO 47 - DOLO</b>	<b>2.983</b>	<b>134</b>	<b>243</b>	<b>12</b>	<b>3.226</b>	<b>146</b>	<b>117</b>
54 D. VALERI - I.C. D. Valeri - Campolongo Maggiore	300	14			300	14	6
<b>DISTRETTO 54 - CAMPOLONGO MAGGIORE</b>	<b>300</b>	<b>14</b>			<b>300</b>	<b>14</b>	<b>6</b>
56 N. DE CONTI - I.C. Chioggia 4 - Chioggia	229	11			229	11	14
56 S. PELLICO - I.C. Chioggia 1 - Chioggia	228	11			228	11	20
56 G. OLIVI - I.C. Chioggia 3 - Chioggia	346	17			346	17	18
56 A. CAPPON - I.C. Cavarzere - Cavarzere	258	12			258	12	22
56 T. LIVIO - I.C. Cavarzere - Cona	79	4			79	4	
56 G. PASCOLI - I.C. Chioggia 2 - Sottomarina	217	11			217	11	14
56 G. GALILEI - I.C. Chioggia 5 - Sottomarina	226	10			226	10	16
<b>DISTRETTO 56 - CHIOGGIA</b>	<b>1.583</b>	<b>76</b>			<b>1.583</b>	<b>76</b>	<b>104</b>
<b>TOTALI</b>	<b>21.190</b>	<b>968</b>	<b>885</b>	<b>45</b>	<b>22.075</b>	<b>1.013</b>	<b>862</b>

Legenda: hn (soggetti portatori di handicap)

SUDDIVISIONE POPOLAZIONE SCOLASTICA PER DISTRETTO



SUDDIVISIONE POPOLAZIONE SCOLASTICA TEMPO NORMALE - TEMPO PIENO





# Istituti scolastici di istruzione secondaria di 1° grado del territorio metropolitano

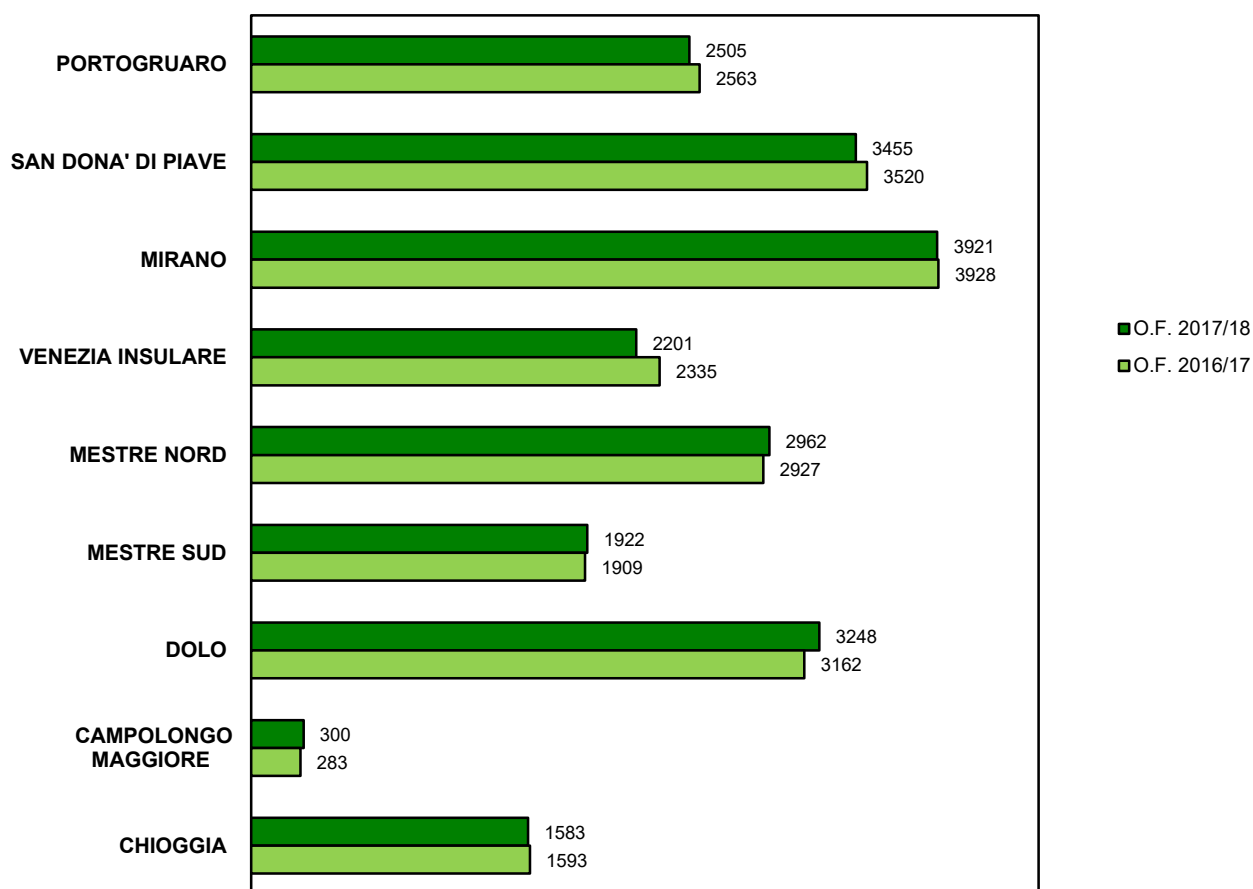
## 3.3 VISTA BIENNALE

D. SCUOLA	O.F. 2017/18			O.F. 2016/17			Variazioni			
	alunni	classi	hn	alunni	classi	hn	alunni	% al.	classi	% cl.
19 G. TONIOLO - I.C. R. L. Montalcini - S. Stino di Livenz	404	19	16	423	20	13	-19	-4,5%	-1	-5,0%
19 E. MATTEI - I.C. I. Nieve - Annone Veneto	134	6		128	6	3	6	4,7%		
19 D. BERTOLINI - I.C. D. Bertolini - Portogruaro	262	12	15	290	13	16	-28	-9,7%	-1	-7,7%
19 G. PASCOLI - I.C. G. Pascoli - Portogruaro	359	16	14	393	17	15	-34	-8,7%	-1	-5,9%
19 DON TONIATTI - I.C. Don Toniatti - Fossalta di Portogruaro	191	9	7	195	9	9	-4	-2,1%		
19 R. TURRANIO - I.C. R. Turranio - Concordia Sagittaria	262	12	9	244	12	9	18	7,4%		
19 E. FERMI - I.C. A. Palladio - Caorle	227	11	9	239	11	10	-12	-5,0%		
19 I. NIEVO - I.C. I. Nieve - Cinto Caomaggiore	112	6	18	107	6	6	5	4,7%		
19 M. POLO - I.C. I. Nieve - Cinto Caomaggiore	132	6		131	6	5	1	0,8%		
19 L. DA VINCI - I.C. I. Nieve - Gruaro	56	3		54	3	2	2	3,7%		
19 T. LIVIO - I.C. di San Michele al Tagliamento	366	18	7	359	18	11	7	1,9%		
<b>DISTRETTO 19 - PORTOGRUARO</b>	<b>2.505</b>	<b>118</b>	<b>95</b>	<b>2.563</b>	<b>121</b>	<b>99</b>	<b>-58</b>	<b>-2,3%</b>	<b>-3</b>	<b>-2,5%</b>
22 G. D'ANNUNZIO - I.C. G. D'Annunzio - Jesolo	269	12	11	241	11	9	28	11,6%	1	9,1%
22 G. MARCONI - I.C. G. Marconi - Ceggia	183	9	16	186	10	10	-3	-1,6%	-1	-10,0%
22 G. LEOPARDI - I.C. G. Marconi - Torre di Mosto	120	6		117	6	8	3	2,6%		
22 E. MATTEI - I.C. E. Mattei - Meolo	183	9	5	198	9	7	-15	-7,6%		
22 SAN DOMENICO SAVIO - I.C. E. Mattei - Fossalta di Piave	86	5		97	5	1	-11	-11,3%		
22 I. NIEVO - I.C. I. Nieve - San Donà di Piave	630	26	14	621	26	11	9	1,4%		
22 MICHELANGELO - I.C. I. Calvino - Jesolo	480	21	23	493	22	25	-13	-2,6%	-1	-4,5%
22 G. MAZZINI - I.C. Noventa di Piave - Noventa di Piave	209	9	5	206	9	9	3	1,5%		
22 R. ONOR - I.C. R. Onor - San Donà di Piave	373	18	19	390	18	19	-17	-4,4%		
22 E. TOTI - I.C. E. Toti - Musile di Piave	288	13	14	311	13	10	-23	-7,4%		
22 L. SCHIAVINATO - I.C. L. Schiavinato - San Donà di Piave	355	18	23	371	18	21	-16	-4,3%		
22 L. DA VINCI - I.C. E. De Amicis - Eraclea	279	13	8	289	13	11	-10	-3,5%		
<b>DISTRETTO 22 - SAN DONA' DI PIAVE</b>	<b>3.455</b>	<b>159</b>	<b>138</b>	<b>3.520</b>	<b>160</b>	<b>141</b>	<b>-65</b>	<b>-1,8%</b>	<b>-1</b>	<b>-0,6%</b>
35 G. PASCOLI - I.C. B. Pierazzo - Noale	456	19	13	506	21	14	-50	-9,9%	-2	-9,5%
35 L. DA VINCI - I.C. G. Gabrieli - Mirano	336	15	13	344	15	9	10	2,9%	1	6,7%
35 G. MAZZINI - I.C. Mirano 2 - Mirano	403	17	15	385	16	8	18	4,7%	1	6,3%
35 G. B. VICO - I.C. M.Hack - Spinea	366	16	9	350	15	7	16	4,6%	1	6,7%
35 G. UNGARETTI - I.C. Spinea 1 - Spinea	318	14	13	308	13	6	10	3,2%	1	7,7%
35 D. ALIGHIERI - I.C. D. Alighieri - Salzano	295	13	9	322	14	8	-27	-8,4%	-1	-7,1%
35 F. E P. CORDENONS - I.C. F.e P. Cordenons - S. Maria	500	21	8	476	20	13	24	5,0%	1	5,0%
35 A. MARTINI - I.C. A. Martini - Scorzè	224	10	8	213	9	7	11	5,2%	1	11,1%
35 G. GALILEI - I.C. G. Galilei - Scorzè	366	16	14	344	14	11	22	6,4%	2	14,3%
35 G. MATTEOTTI - I.C. G. Matteotti - Martellago	388	18	10	391	18	12	-3	-0,8%		
35 M. BUONARROTI - I.C. C. Goldoni - Martellago	269	12	9	289	13	9	-20	-6,9%	-1	-7,7%
<b>DISTRETTO 35 - MIRANO</b>	<b>3.921</b>	<b>171</b>	<b>121</b>	<b>3.928</b>	<b>168</b>	<b>104</b>	<b>-7</b>	<b>-0,2%</b>	<b>3</b>	<b>1,8%</b>
36 M. FOSCARINI - Venezia	203	8	4	206	8	4	-3	-1,5%		
36 B. E A. VIVARINI - I.C. U. Foscolo - Murano	141	9	6	157	9	8	-16	-10,2%		
36 V. CARPACCIO - I.C. D. Manin - Cavallino Treporti	232	11	9	254	11	9	-22	-8,7%		
36 D. ALIGHIERI - I.C. D. Alighieri - VENEZIA	383	18	9	465	21	15	-82	-17,6%	-3	-14,3%
36 V. PISANI - I.C. F. Ongaro - Lido-Pellestrina	447	21	18	487	22	21	-40	-8,2%	-1	-4,5%
36 F. MOROSINI - I.C. F. Morosini - Venezia	411	18	16	398	17	17	13		1	
36 PAL. JAGHER - I.C. San Girolamo - Venezia	384	17	15	368	17	16	16			
<b>DISTRETTO 36 - VENEZIA INSULARE</b>	<b>2.201</b>	<b>102</b>	<b>80</b>	<b>2.335</b>	<b>90</b>	<b>90</b>	<b>-134</b>	<b>-5,7%</b>	<b>-3</b>	<b>-2,9%</b>

D. SCUOLA	O.F. 2017/18			O.F. 2016/17			Variazioni			
	alunni	classi	hn	alunni	classi	hn	alunni	% al.	classi	% cl.
37 A. MANUZIO - I.C. Viale San Marco - Mestre	313	13	8	336	15	10	-23	-6,8%	-2	-13,3%
37 A. GRAMSCI - I.C. A. Gramsci - Campalto	219	11	8	212	10	11	7	3,3%	1	10,0%
37 RONCALLI - I.C. Roncalli - Quarto d'Altino	255	12	8	249	11	9	6	2,4%	1	9,1%
37 G. F. MALIPIERO - I.C. G.F. Malipiero - Marcon	388	18	14	385	18	15	3	0,8%		
37 E. FERMI - I.C. G.C. Parolari - Zelarino	311	16	11	332	17	10	-21	-6,3%	-1	-5,9%
37 G. VOLPI - I.C. I. Alpi - Favaro Veneto	350	16	21	323	15	17	27	8,4%	1	6,7%
37 S. TRENTIN - I. C. S. Trentin - Mestre	307	13	5	355	16	8	-48	-13,5%	-3	-18,8%
37 L. SPALLANZANI - I.C. L. Spallanzani - Mestre	556	25	18	495	22	19	61	12,3%	3	13,6%
37 G. DI VITTORIO - I.C. L. Da Vinci - Mestre	263	13	13	240	11	10	23	9,6%	2	18,2%
<b>DISTRETTO 37 - MESTRE NORD</b>	<b>2.962</b>	<b>137</b>	<b>106</b>	<b>2.927</b>	<b>135</b>	<b>109</b>	<b>35</b>	<b>1,2%</b>	<b>2</b>	<b>1,5%</b>
38 C. G. CESARE - I.C. G. Cesare - Mestre	380	19	17	422	20	17	-42	-10,0%	-1	-5,0%
38 L. EINAUDI - I.C. F. Grimani - Marghera	339	15	27	341	15	16	-2	-0,6%		
38 MALCONTENTA - I.C. C. Baseggio - Marghera	350	18	15	335	17	17	15	4,5%	1	5,9%
38 DON MILANI - I.C. Don Milani - Gazzera	357	16	17	371	15	14	-14	-3,8%	1	6,7%
38 S. D'ACQUISTO - I.C. F. Querini - Mestre	202	9	15	180	9	7	22	12,2%		
38 P. CALAMENDREI - I.C. C. Colombo - Chirignago	294	13	13	260	11	8	34	13,1%	2	18,2%
<b>DISTRETTO 38 - MESTRE SUD</b>	<b>1.922</b>	<b>90</b>	<b>95</b>	<b>1.909</b>	<b>87</b>	<b>79</b>	<b>13</b>	<b>0,7%</b>	<b>3</b>	<b>3,4%</b>
47 PADRE R. GIULIANI - I.C. Dolo - Dolo	503	21	22	460	19	21	43	9,3%	2	10,5%
47 G. GALILEI - I.C. Fossò - Fossò	204	10	17	197	9	8	7	3,6%	1	11,1%
47 A. DE GASPERI - I.C. Fossò - Vigonovo	262	12		241	11	9	21	8,7%	1	9,1%
47 G. BALDAN - I.C. A. Pisani - Stra	214	10	13	225	11	5	-11	-4,9%	-1	-9,1%
47 C. GOLDONI - I.C. A. Pisani - Fiesso d'Artico	147	6		137	6	4	10	7,3%		
47 G. LEOPARDI - I.C. L. Nono - Mira	563	25	13	538	24	14	25	4,6%	1	4,2%
47 F. PETRARCA - I.C. A. Zara - Mira	465	21	11	449	21	15	16	3,6%		
47 A. M. DOGLIOTTI - I.C. A. Moro - Campagna Lupia	209	10	10	198	10	8	11	5,6%		
47 A. GRAMSCI - I.C. A. Gramsci - Camponogara	381	17	18	392	17	17	-11	-2,8%		
47 GIOVANNI XXIII - I.C. Giovanni XXIII - Pianiga	300	14	13	325	15	9	-25	-7,7%	-1	-6,7%
<b>DISTRETTO 47 - DOLO</b>	<b>3.248</b>	<b>146</b>	<b>117</b>	<b>3.162</b>	<b>143</b>	<b>110</b>	<b>86</b>	<b>2,7%</b>	<b>3</b>	<b>2,1%</b>
54 D. VALERI - I.C. D. Valeri - Campolongo Maggiore	300	14	6	283	14	14	17	6,0%		
<b>DISTRETTO 54 - CAMPOLONGO MAGGIORE</b>	<b>300</b>	<b>14</b>	<b>6</b>	<b>283</b>	<b>14</b>	<b>14</b>	<b>17</b>	<b>6,0%</b>	<b>0</b>	
56 N. DE CONTI - I.C. Chioggia 4 - Chioggia	229	11	14	246	12	15	-17	-6,9%	-1	-8,3%
56 S. PELLICO - I.C. Chioggia 1 - Chioggia	228	11	20	231	11	20	-3	-1,3%		
56 G. OLIVI - I.C. Chioggia 3 - Chioggia	346	17	18	352	17	20	-6	-1,7%		
56 A. CAPPON - I.C. Cavarzere - Cavarzere	258	12	22	258	12	16				
56 T. LIVIO - I.C. Cavarzere - Cona	79	4		77	4	4	2	2,6%		
56 G. PASCOLI - I.C. Chioggia 2 - Sottomarina	217	11	14	203	11	13	14	6,9%		
56 G. GALILEI - I.C. Chioggia 5 - Sottomarina	226	10	16	226	10	11				
<b>DISTRETTO 56 - CHIOGGIA</b>	<b>1.583</b>	<b>76</b>	<b>104</b>	<b>1.593</b>	<b>77</b>	<b>99</b>	<b>-10</b>	<b>-0,6%</b>	<b>-1</b>	<b>-1,3%</b>
<b>TOTALI</b>	<b>22.097</b>	<b>1.013</b>	<b>862</b>	<b>22.220</b>	<b>1.010</b>	<b>845</b>	<b>-123</b>	<b>-0,6%</b>	<b>3</b>	<b>0,3%</b>

Legenda: hn (soggetti portatori di handicap)

CONFRONTO POPOLAZIONE SCOLASTICA PER DISTRETTO



INDICE GENERALE

- 4.1** RUBRICA
- 4.2** STUDENTI PER DISTRETTO
- 4.3** STUDENTI PER ISTRUZIONE
- 4.4** RIEPILOGO STUDENTI
- 4.5** VISTA BIENNALE PER DISTRETTO
- 4.6** VISTA BIENNALE PER ISTRUZIONE
- 4.7** CONFRONTO BIENNALE PER ISTITUTO
- 4.8** RIEPILOGO BIENNALE
- 4.11** CONFRONTO QUINQUENNALE PER ISTITUTO
- 4.12** RIEPILOGO QUINQUENNALE
- 4.13** RIEPILOGO QUINQUENNALE PER DISTRETTO
- 4.14** RIEPILOGO QUINQUENNALE PER ISTRUZIONE
- 4.15** CORSI SERALI

Istituti scolastici di istruzione secondaria di 2° grado del territorio metropolitano

RUBRICA

CPIA Centro Provinciale per l'Istruzione degli Adulti

DIST.	ISTITUTO	TIPOLOGIA	INDIRIZZO	C.A.P.	COMUNE	TELEFONO	FAX	DIRIGENTE SCOLASTICO	E-MAIL
36	CPIA di Venezia	CPIA	Viale S. Marco, 67	30173	Mestre-Venezia	041 8897830		VIGNATO Carlo	vemm161005@istruzione.it

ISTRUZIONE LICEALE

DIST.	ISTITUTO	TIPOLOGIA	INDIRIZZO	C.A.P.	COMUNE	TELEFONO	FAX	DIRIGENTE SCOLASTICO	E-MAIL
56	L. G. VERONESE	L(C-L-S-SA)	Via Togliatti, 833	30015	Chioggia	041 5542997	041 5544315	ZENNARO Luigi	veis00200g@istruzione.it
56	L. C. GOLDONI - associato I.I.S. VERONESE-MARCONI	LSU	Via Togliatti, 833	30015	Chioggia	041 401490	041 5507215		
19	L. M. BELLI	L(ES-L-SU)	Piazza Marconi, 10	30026	Portogruaro	0421 73102	0421280814	ZAMBORLINI Lorenzo	vepm030006@istruzione.it
19	L. M. BELLI - succursale	L(ES-L-SU)	Via S. Agnese, 24	30026	Portogruaro	0421 73102	0421280814		
19	L. XXV APRILE	L(C-S-SA)	Via Martiri della Libertà, 13	30026	Portogruaro	0421 72477	0421 71507		
19	L. XXV APRILE - succursale	L(C-S-SA)	Via Martiri, 4	30026	Portogruaro	0421 72477	0421 71507	DAZZAN Daniele	vepc050007@istruzione.it
19	L. XXV APRILE - succursale	L(C-S-SA)	Via Martiri della Libertà, 31	30026	Portogruaro	0421 72477	0421 71507		
22	L. E. MONTALE	L(C-L)	Viale Libertà, 28	30027	San Donà di Piave	0421 52166	0421 55141	PUSTETTO Elisabetta	vepc06000t@istruzione.it
22	L. E. MONTALE - succursale	L(C-L)	Via Pralungo, 10	30027	San Donà di Piave	0421 52166	0421 55141		
22	L. G. GALILEI	L(S-SA)	Via Perugia, 8	30027	San Donà di Piave	0421 52448	0421 330008	ROSATO Valter	veps04000q@istruzione.it
47	L. G. GALILEI	L(L-S-SA-SP-SU)	Via C. Frasio, 27	30031	Dolo	041 411516	041 5100414	CARRETTA Luigi	veps07000g@istruzione.it
35	L. E. MAJORANA	L(S-SA)	Via Matteotti, 44	30035	Mirano	041 430929	041 5727427	BERTO Carla	veis00300b@istruzione.it
35	L. E. CORNER - associato I.I.S. MAJORANA	L(C-L)	Via Matteotti, 44	30035	Mirano	041 430929	041 5727427		
36	L. M. FOSCARINI	L(C-CE)	Cannaregio, 4942	30121	Venezia	041 5224845	041 5201657	ZANE Massimo	vevc010004@istruzione.it
36	L. G. B. BENEDETTI	L(S-SA)	Castello, 2835	30122	Venezia	041 5225369	041 5230818	SINTINI Roberto	veis026004@istruzione.it
36	L. N. TOMMASEO - associato I.I.S. BENEDETTI-TOMMASEO	L(L-SU)	Castello, 2858	30122	Venezia	041 5225276	041 5212627		
36	L. M. POLO	L(C-M)	Dorsoduro, 1073	30123	Venezia	041 5225252	041 2414154	SINTINI Roberto	veis02400c@istruzione.it
37	L. G. BRUNO	L(S-SA)	Via A. Baglioni, 26	30173	Mestre-Venezia	041 5341989	041 5341456	GAUDIO Roberto	veis02300l@istruzione.it
38	L. R. FRANCHETTI - associato I.I.S. BRUNO-FRANCHETTI	LC	Corso del Popolo, 82	30172	Mestre-Venezia	041 5314588	041 5328524		
37	L. L. STEFANINI	L(L-SA-SU)	Via del Miglio, 30	30174	Mestre-Venezia	041 611574	0415344159	CARRARO Sandra	vepm02000g@istruzione.it
38	L. U. MORIN	L(S-SP)	Via Asseggiano, 39	30174	Mestre-Venezia	041 916129	041 5440928	BUZZELLI Paolo Andrea	veps05000a@istruzione.it
36	L. F. MOROSINI (SCUOLA NAVALE MILITARE)	L(C-S)	Viale Piave, 30/A - Sant'Elena	30132	Venezia	041 2441910	041 5221812	Com.te MASSIMO Fabbri	veps09000r@istruzione.it

ISTRUZIONE PROFESSIONALE

DIST.	ISTITUTO	TIPOLOGIA	INDIRIZZO	C.A.P.	COMUNE	TELEFONO	FAX	DIRIGENTE SCOLASTICO	E-MAIL
56	I.P. G. MARCONI - associato I.I.S. VERONESE-MARCONI	IPIAMAT	Via T. Serafin, 15	30014	Cavarzere	0426 51151	041 5544315	ZENNARO Luigi	veis00200g@istruzione.it
56	I.P. G. MARCONI - associato I.I.S. VERONESE-MARCONI	IPSSEOA	Via A. Moro, 1097	30015	Chioggia	041 4965811	041 4965432	ZENNARO Antonella	veis02200r@istruzione.it
22	I.P. E. CORNARO	IPSSEOA	Via M. L. King, 5	30017	Jesolo	0421 92535	0421 92133	DA RE Simona	verh020008@istruzione.it
22	I.P. E. MATTEI - associato I.I.S. SCARPA-MATTEI	IPIA(MAT-PIA)	Via D. Cesaro, 4	30020	Fossalza di Piave	0421 679949	0421 67186	ARDIT Francesco	veis021001@istruzione.it
19	I.P. E. MATTEI - associato I.I.S. SCARPA-MATTEI	IPIA(MAT-PIA)	Via G. Leopardi, 15	30029	San Stino di Livenza	0421 310197	0421 310722		
19	I.P. EINAUDI - associato I.I.S. LUZZATTO	IPS(C-SS)	Via G. Galilei, 5	30026	Portogruaro	0421 71202	0421 760560	ZAMBORLINI Lorenzo	veis012006@istruzione.it
19	I.P. MONS. V. D'ALESSI - associato I.I.S. DA VINCI	IPIA(MAT-PIA)	Via M. Belli, 25	30026	Portogruaro	0421 284880	0421 74900	GUERRA Raffaella	veis013002@istruzione.it
47	I.P. C. MUSATTI	IPS(C-EOA)	Via C. Frasio, 26	30031	Dolo	041 411154	041 412863	SCANDELLA Rachele	verh03000v@istruzione.it
47	I.P. C. MUSATTI - succursale	IPS(C-EOA)	Via Rinascita, 3	30031	Dolo	041 410900	041 412863		
35	I.P. G. PONTI - associato I.I.S. LEVI-PONTI	IPIAMAT	Via Cavin di Sala, 35	30035	Mirano	041 430700	041 431855	FAVARO Marialuisa	veis02700x@istruzione.it
35	I.P. K. LORENZ - associato I.I.S. 8 MARZO-LORENZ	IPSAGR	Via Torino, 3	30035	Mirano	041 4355989	041 434281	GASPARINI Roberta	veis02800q@istruzione.it
36	I.P. A. BARBARIGO	IPSEOA	Castello, 6395/C	30122	Venezia	041 2771293	041 2771289		
36	I.P. A. BARBARIGO - succursale	IPSEOA	Castello, 6432/A	30122	Venezia	041 2775680	041 2771289	MARANGON Claudio	verh04000d@istruzione.it
37	I.P. A. BARBARIGO - succursale	IPSEOA	Via Muratori, 11	30173	Mestre-Venezia	0418941846	041 2771289		
36	I.P. V. CORNER	IPSSS	Cannaregio, 465	30121	Venezia	041 5246729	041 5246626	PECCHINI Vittore	veis00800e@istruzione.it
36	I.P. G. CINI - associato I.I.S. CORNER	IPIA	Castello, 787	30123	Venezia	041 5225295	041 5223670		
38	I.P. L. LUZZATTI	IPSC	Via Perlan, 17	30174	Mestre-Venezia	041 5441545/6	041 5441544	ZANON Marisa	veis004007@istruzione.it
38	I.P. T.A. EDISON-A. VOLTA - associato I.I.S. LUZZATTI	IPIA(MAT-PIA-SSS)	Via Asseggiano, 49/C	30174	Mestre-Venezia	041 5441267/8	041 917344		

**ISTRUZIONE ARTISTICA**

DIST.	ISTITUTO	TIPOLOGIA	INDIRIZZO	C.A.P.	COMUNE	TELEFONO	FAX	DIRIGENTE SCOLASTICO	E-MAIL
36	L. LICEO ARTISTICO - associato I.I.S. POLO-ARTISTICO	LA	Dorsoduro, 1012	30123	Venezia	041 5210669	041 5280686	SINTINI Roberto	veis02400c@istruzione.it
36	L. LICEO ARTISTICO - succursale	LA	S. Spirito - Dorsoduro, 460	30123	Venezia	041 2413766	041 5280686		
36	L. M. GUGGENHEIM	LA	Dorsoduro, 2613	30123	Venezia	041 5209189	041 5209368	CONSOLI Paola Maria	vesd020001@istruzione.it
37	L. M. GUGGENHEIM - succursale	LA	Corso del Popolo, 80	30170	Mestre-Venezia	041962088	041 972642		
37	L. M. GUGGENHEIM - succursale	LA	Via Rielta, 37	30174	Mestre-Venezia	041 5346269	041 5344035		

**ISTRUZIONE TECNICA**

DIST.	ISTITUTO	TIPOLOGIA	INDIRIZZO	C.A.P.	COMUNE	TELEFONO	FAX	DIRIGENTE SCOLASTICO	E-MAIL
56	I.T. G. MARCONI - associato I.I.S. VERONESE-MARCONI	ITT(EE-CMB)	Via T. Serafin, 15	30014	Cavarzere	0426 51151	041 5544315	ZENNARO Luigi	veis00200g@istruzione.it
56	I.T. D. CESTARI	ITE(AFM-T)	Borgo S. Giovanni, 12/A	30015	Chioggia	041 4967600	041 4967733	ZENNARO Antonella	veis02200r@istruzione.it
56	I.T. A. RIGHI - associato I.I.S. CESTARI-RIGHI	ITT(CAT-EE-IT-MME-TL)	Via A. Moro, 1097	30015	Chioggia	041 4965811	041 4965432		
37	I.T. G. LUZZATTO	ITE(AFM-T)	Via G. Galilei, 5	30026	Portogruaro	0421 74815	0421 760560	ZAMBORLINI Lorenzo	veis012006@istruzione.it
56	I.T. L. DA VINCI	ITT(AAA-CAT-EE-IT-MME)	Via G. Galilei, 1	30026	Portogruaro	0421 284811	0421 284819	GUERRA Raffaella	veis013002@istruzione.it
22	I.T. L. B. ALBERTI	ITE(AFM-T)	Via Perugia, 1	30027	San Donà di Piave	0421 335711	0421 335740	SABELLICO Vincenzo	vetd030001@istruzione.it
22	I.T. L. B. ALBERTI - succursale	ITE(AFM-T)	Via Milano, 9	30027	San Donà di Piave	0421 335711	0421 335740		
22	I.T. V. VOLTERRA	ITT(EE-IT-GC)	Via Milano, 9	30027	San Donà di Piave	0421 339411	0421 339441	BOSNIA Erminia	vetf060003@istruzione.it
22	I.T. C. SCARPA	ITT(AAA-CAT-SM)	Via Perugia, 7	30027	San Donà di Piave	0421 50122	0421 52786	ARDIT Francesco	veis021001@istruzione.it
47	I.T. M. LAZZARI	ITE(AFM-T)	Via C. Frasio, 27	30031	Dolo	041 5101144	041 5100271	ZANON Aurora	vetd06000r@istruzione.it
47	I.T. 8 MARZO	ITTCAT-ITE(AFM-T)	Via G. Matteotti, 42/A	30035	Mirano	041 430955	041 434281	GASPARINI Roberta	veis02800q@istruzione.it
35	I.T. K. LORENZ - associato I.I.S. 8 MARZO-LORENZ	ITTAAA	Via Cavin di Sala, 35	30035	Mirano	041 4355989	041 434281		
35	I.T. K. LORENZ - serre	ITTAAA	Via Parauro	30035	Mirano				
35	I.T. P.LEVI	ITT(CMB-EE-IT-MME)	Via G. Matteotti, 42/A/1	30035	Mirano	041 4355981	0414355786	FAVARO Marialuisa	veis02700x@istruzione.it
36	I.T. F. ALGAROTTI	ITE(AFM-T)	Cannaregio, 349-351	30121	Venezia	041 716266	041 720054	FRANCO Concetta	veis01600d@istruzione.it
36	I.T. F. ALGAROTTI - succursale	ITE(AFM-T)	Cannaregio, 465	30121	Venezia	041713341	041 720054		
36	I.T. P. SARPI - associato I.I.S. ALGAROTTI	ITEAFM	Castello, 2821/C	30122	Venezia	041 5223220	041 5200699		
36	I.I.S. V. CORNER - sede principale amministrativa	IIS-DIRIGENZA	Castello, 787	30122	Venezia	041 5225295	041 5223670		
36	I.T. V. CORNER	ITTCMB	Dorsoduro, 2376	30123	Venezia	041 5246729	041 5246626	PECCHINI Vittore	veis00800e@istruzione.it
36	I.T. S. VENIER - associato I.I.S. CORNER	ITTTL	Castello, 787	30122	Venezia	041 5225295	041 5223670		
36	I.T. E. FERMI - associato I.I.S. CORNER	ITT(IT-MME)	San Polo, 2360	30125	Venezia	041 717388	041 5240858		
37	I.T. A. GRITTI	ITE(AFM-T)	Via Muratori, 7	30173	Mestre-Venezia	041 5350505	041 5350557	CECCHETTIN Emanuela	veis018005@istruzione.it
37	I.T. F. FOSCARI - associato I.I.S. GRITTI	ITEAFM	Via C. Pertini, 13	30173	Mestre-Venezia	041 615111	041 5346825		
37	I.T. A. PACINOTTI	ITT(CMB-EE-MME)	Via Caneve, 93	30173	Mestre-Venezia	041 5350355	041 5346841	ZANE Massimo	veis019001@istruzione.it
37	I.T. G. MASSARI - associato I.I.S. PACINOTTI	ITTCAT	Via Caneve, 93	30173	Mestre-Venezia	041 5350355	041 5346841		
37	I.T. C. ZUCCANTE	ITT(EE-IT)	Via A. Baglioni, 22	30173	Mestre-Venezia	041 5341046	041 5341472	GUARALDO Monica	vetf04000t@istruzione.it
37	I.T. C. ZUCCANTE - succursale	ITT(EE-IT)	Via R. Cattaneo, 3	30173	Mestre-Venezia	041950960	0415058416		
38	I.T. A. GRAMSCI - associato I.I.S. LUZZATTI	ITT(SM-TL)-ITEAFM	Via Perlan, 17	30174	Mestre-Venezia	041 5441545/6	041 5441544	ZANON Marisa	veis004007@istruzione.it

**Legenda:**

ISTRUZIONE LICEALE ED ARTISTICA	ISTRUZIONE PROFESSIONALE	ISTRUZIONE TECNICA
<b>L = Liceo</b>	<b>IP = Istituto Professionale</b>	<b>IT = Istituto Tecnico</b>
LA= Artistico	<b>IPS = Servizi</b>	<b>ITT = Istituto Tecnico Tecnologico</b>
LC = Classico	IPSAGR = Agricoltura Sviluppo Rurale	ITAAA = Agraria Agroalimentare Agroindustria
LCE = Classico Europeo	IPSC = Commerciali	ITTCAT = Costruzioni Ambiente Territorio
LES = Economico Sociale	IPSEOA = Enogastronomia Ospitalità Alberghiera	ITTCMB = Chimica Materiali Biotecnologie
LL = Linguistico	IPSS = Socio Sanitari	ITGTC = Grafica Comunicazione
LM = Musicale	<b>IPIA = Industria Artigianato</b>	ITTEE = Elettronica Elettrotecnica
LS = Scientifico	IPIAMAT = Manutenzione Assistenza Tecnica	ITTIT = Informatica Telecomunicazioni
LSA = Scienze Applicate	IPIAPIA = Produzioni Industriali Artigianali	ITMME = Meccanica Meccatronica
LSP = Sportivo		ITTTL = Trasporti Logistica
LSU = Scienze Umane		ITSM = Sistema Moda
		<b>I.I.S. = Istituto di Istruzione Superiore</b>

## Istituti scolastici di istruzione secondaria di 2° grado del territorio metropolitano

### 4.2 STUDENTI PER DISTRETTO

TIPO	ISTITUTO	PRIME		SECONDE		TERZE		QUARTE		QUINTE		CL. ART.	O.F. 2017/18		
		allievi	classi	allievi	classi	allievi	classi	allievi	classi	allievi	classi		allievi	classi	media
L(C-S-SA)	XXV APRILE	234	10	210	9	178	7	168	8	191	9		981	43	22,8
L(ES-L-SU)	M. BELLI	270	10	172	7	177	7	209	9	231	10	1	1.059	43	25
IPS(C-SS)	L. EINAUDI	75	3	87	4	81	3	76	3	68	3		387	16	24,2
IPSSS	L. EINAUDI - serale					21	1	18	1	11	1		50	3	16,7
IP(MAT-PIA)	MONS. V. D'ALESSI	80	5	70	4	64	4	55	3	65	3		334	19	17,6
IP(MAT-PIA)	E. MATTEI	66	3	52	2	56	3	88	4	60	3		322	15	21,5
ITE (AFM-T)	G. LUZZATTO	107	4	90	4	85	4	112	5	96	5	1	490	22	22,3
ITE	G. LUZZATTO - serale														
ITT(AAA-CAT-EE-IT-MME)	L. DA VINCI	180	8	151	7	94	5	101	6	124	7	2	650	33	22,0
<b>DISTRETTO</b>	<b>19 - PORTOGRUARO</b>	<b>1.012</b>	<b>43</b>	<b>832</b>	<b>37</b>	<b>756</b>	<b>34</b>	<b>827</b>	<b>39</b>	<b>846</b>	<b>41</b>	<b>4</b>	<b>4.273</b>	<b>194</b>	<b>24,9</b>
L(C-L)	E. MONTALE	165	6	128	5	146	6	144	6	140	6		723	29	24,9
L(S-SA)	G. GALILEI	200	7	178	7	172	7	133	6	139	6		822	33	24,9
IPSEOA	E. CORNARO	209	9	193	8	197	9	163	8	143	8	2	905	42	21,5
IPSEOA	E. CORNARO - serale			27	1			30	2	31	3	2	88	6	14,7
IP(MAT-PIA)	E. MATTEI	99	5	107	5	89	4	69	3	81	4		445	21	21,2
ITE(AFM-T)	L. B. ALBERTI	236	10	184	8	204	9	220	10	188	9		1.032	46	22,4
ITE(AFM-T)	L. B. ALBERTI - serale					45	2	50	2	65	3		160	7	22,9
ITT(EE-IT-GC)	V. VOLTERRA	230	10	185	8	240	10	185	8	154	8	3	994	44	22,6
ITT(AAA-CAT-SM)	C. SCARPA	63	3	57	3	65	3	62	4	53	3	1	300	16	18,8
<b>DISTRETTO</b>	<b>22 - SAN DONA' DI PIAVE</b>	<b>1.202</b>	<b>50</b>	<b>1.059</b>	<b>45</b>	<b>1.158</b>	<b>50</b>	<b>1.056</b>	<b>49</b>	<b>994</b>	<b>50</b>	<b>8</b>	<b>5.469</b>	<b>244</b>	<b>22,4</b>
L(C-L)	E. CORNER	171	6	162	6	153	6	160	6	132	6		778	30	25,9
L(S-SA)	E. MAJORANA	168	6	157	7	140	6	168	7	159	7		792	33	24,0
IPSAG	K. LORENZ	21	1	25	1	32	2	17	1	23	2		118	7	16,9
IPMAT	G. PONTI	20	1	25	1	34	2	63	3	48	3		190	10	19,0
ITTAAA	K. LORENZ	25	1	38	2	35	2	33	2	33	2		164	9	18,2
ITTCAT-ITE(AFM-T)	8 MARZO	251	10	203	9	181	9	198	11	168	8	4	1.001	47	21,3
ITT(CMB-EE-IT-MME)	P. LEVI	248	9	204	8	223	10	190	10	184	9	3	1.049	46	22,8
<b>DISTRETTO</b>	<b>35 - MIRANO</b>	<b>904</b>	<b>34</b>	<b>814</b>	<b>34</b>	<b>798</b>	<b>37</b>	<b>829</b>	<b>40</b>	<b>747</b>	<b>37</b>	<b>7</b>	<b>4.092</b>	<b>182</b>	<b>22,5</b>

TIPO	ISTITUTO	PRIME		SECONDE		TERZE		QUARTE		QUINTE		CL. ART.	O.F. 2017/18		
		allievi	classi	allievi	classi	allievi	classi	allievi	classi	allievi	classi		allievi	classi	media
L(C-M)	M. POLO	86	4	82	4	73	4	91	3	58	3		390	18	21,7
L(C-CE)	M. FOSCARINI	121	5	122	6	165	7	129	6	125	6		662	30	22,1
L(SU-L)	N. TOMMASEO	133	5	112	5	129	5	117	5	72	4		563	24	23,5
L(S-SA)	G. B. BENEDETTI	134	5	147	6	110	5	138	6	108	5		637	27	23,6
IPSEOA	A. BARBARIGO	203	9	198	10	174	9	153	7	133	8		861	43	20,0
IPSEOA	A. BARBARIGO - serale			28	1			32	2	25	2	2	85	5	17,0
IP	L. SANUDO (soppresso)														
IPIA	G. CINI	30	2	23	1	34	2						87	5	
LA	M. GUGGENHEIM	199	10	211	11	184	10	127	8	155	9	3	876	48	
LA	LICEO ARTISTICO	115	5	126	5	136	7	114	6	127	7	3	618	30	20,6
LA	LICEO ARTISTICO - serale	20	1	18	1	15	1	28	1	36	2		117	6	
ITEAFM	P. SARPI	28	1	25	1	26	1	32	2	39	2		150	7	21,4
ITTCMB	V. CORNER	52	2	46	2	45	2	48	2	39	2		230	10	23,0
ITTCMB	V. CORNER - serale														
IPSSS	V. CORNER	68	3	65	3	65	3	55	3	68	3		321	15	21,4
ITT(IT-MME)	E. FERMI	96	4	77	4	66	4	65	4	49	3	2	353	19	18,6
IT TTL	S. VENIER	81	3	87	4	73	3	67	3	56	3		364	16	22,8
ITE(AFM-T)	F. ALGAROTTI	332	12	277	11	236	10	261	11	275	11		1.381	55	25,1
ITE(AFM-T)	F. ALGAROTTI - serale			19	1	29	1	21	1				69	3	23,0
<b>DISTRETTO</b>	<b>36 - VENEZIA INSULARE</b>	<b>1.698</b>	<b>71</b>	<b>1.663</b>	<b>76</b>	<b>1.560</b>	<b>74</b>	<b>1.478</b>	<b>70</b>	<b>1.365</b>	<b>70</b>	<b>10</b>	<b>7.764</b>	<b>361</b>	<b>21,5</b>
L(L-SA-SU)	L. STEFANINI	184	8	202	9	207	10	214	9	187	9	5	994	45	22,1
L(S-SA)	G. BRUNO	173	8	143	7	155	6	173	8	173	8		817	37	22,1
IP	A.M. MOZZONI - (soppresso)														
ITEAFM	F. FOSCARI	49	2	49	2	30	1	50	2	49	2		227	9	25,2
ITT(CMB-EE-MME)	A. PACINOTTI	117	5	65	3	77	5	93	5	71	5	3	423	23	18,4
ITT(CMB-EE-MME)	A. PACINOTTI - serale					29	2	31	2	32	2	2	92	6	15,3
ITT(EE-IT)	C. ZUCCANTE	180	7	152	7	141	7	135	7	144	7	2	752	35	21,5
ITT(EE-IT)	C. ZUCCANTE - serale	23	1	19	1	32	2	26	1	28	2		128	7	18,3
ITTCAT	G. MASSARI	22	1	23	1	20	1	16	1	12	1		93	5	18,6
ITE(AFM-T)	A. GRITTI	166	7	182	7	187	9	149	7	149	7		833	37	22,5
ITE	A. GRITTI - serale														
<b>DISTRETTO</b>	<b>37 - MESTRE NORD</b>	<b>914</b>	<b>39</b>	<b>835</b>	<b>37</b>	<b>878</b>	<b>43</b>	<b>887</b>	<b>42</b>	<b>845</b>	<b>43</b>	<b>12</b>	<b>4.359</b>	<b>204</b>	<b>21,4</b>



TIPO	ISTITUTO	PRIME		SECONDE		TERZE		QUARTE		QUINTE		CL. ART.	O.F. 2017/18		
		allievi	classi	allievi	classi	allievi	classi	allievi	classi	allievi	classi		allievi	classi	media
LC	R. FRANCHETTI	123	5	102	5	70	3	54	3	58	3		407	19	21,4
L(S-SP)	U. MORIN	210	7	166	7	145	6	98	4	114	5		733	29	25,3
IPSC	L. LUZZATTI	20	1	29	2	31	1	38	2	31	2		149	8	18,6
IPSC	L. LUZZATTI - serale	31	2			44	2	39	2	51	3	1	165	9	18,3
IP(MAT-PIA-SSS)	T. A. EDISON-A. VOLTA	43	2	47	2	42	3	66	4	62	5	1	260	16	16,3
ITT(SM-TL)-ITEAFM	A. GRAMSCI	36	2	46	3	61	5	46	3	39	3	5	228	16	14,3
<b>DISTRETTO</b>	<b>38 - MESTRE SUD</b>	<b>463</b>	<b>19</b>	<b>390</b>	<b>19</b>	<b>393</b>	<b>20</b>	<b>341</b>	<b>18</b>	<b>355</b>	<b>21</b>	<b>7</b>	<b>1.942</b>	<b>97</b>	<b>20,0</b>
L(L-S-SA-SP-SU)	G. GALILEI	272	10	260	10	224	8	225	9	193	9		1.174	46	25,5
IPS(C-EOA)	C. MUSATTI	156	7	169	8	179	9	160	7	155	8		819	39	21,0
IPSC	C. MUSATTI - serale			19	2			28	2	10	1	1	57	5	11,4
ITE(AFM-T)	M. LAZZARI	160	6	106	6	126	6	109	6	121	6	2	622	30	20,7
<b>DISTRETTO</b>	<b>47 - DOLO</b>	<b>588</b>	<b>23</b>	<b>554</b>	<b>26</b>	<b>529</b>	<b>23</b>	<b>522</b>	<b>24</b>	<b>479</b>	<b>24</b>	<b>3</b>	<b>2.672</b>	<b>120</b>	<b>22,3</b>
LSU	C. GOLDONI	52	3	42	2	46	2	38	2	29	2		207	11	18,8
L(C-L-S-SA-SU)	G. VERONESE	130	7	112	6	121	6	108	6	128	6	2	599	31	19,3
IP(MAT-SAG)	G. MARCONI	96	4	74	4	80	4	61	3	36	2		347	17	20,4
IP(MAT-SAG)	G. MARCONI - serale					23	1						23	1	23,0
IPSEOA	G. SANDONA	40	2	39	2	42	2						121	6	20,2
ITE(AFM-T)	D. CESTARI	84	4	64	4	69	4	74	4	72	4		363	20	18,2
ITE(AFM-T)	D. CESTARI - serale					20	1	20	1	15	1		55	3	18,3
ITT(CAT-EE-IT-MME-TL)	A. RIGHI	80	4	71	4	69	3	63	4	70	5	1	353	20	17,7
ITT(CAT-EE-IT-MME-TL)	A. RIGHI - serale					20	1	20	1	13	1		53	3	17,7
<b>DISTRETTO</b>	<b>56 - CHIOGGIA</b>	<b>482</b>	<b>24</b>	<b>402</b>	<b>22</b>	<b>490</b>	<b>24</b>	<b>384</b>	<b>21</b>	<b>363</b>	<b>21</b>	<b>3</b>	<b>2.121</b>	<b>112</b>	<b>18,9</b>
<b>TOTALE</b>		<b>7.263</b>	<b>303</b>	<b>6.549</b>	<b>296</b>	<b>6.562</b>	<b>305</b>	<b>6.324</b>	<b>303</b>	<b>5.994</b>	<b>307</b>	<b>54</b>	<b>32.692</b>	<b>1.514</b>	<b>21,6</b>

## Istituti scolastici di istruzione secondaria di 2° grado del territorio metropolitano

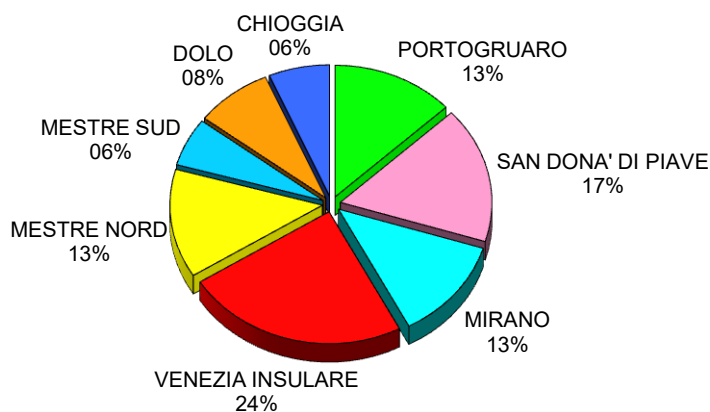
### 4.3 STUDENTI PER ISTRUZIONE

TIPO	ISTITUTO	PRIME		SECONDE		TERZE		QUARTE		QUINTE		CL. ART.	O.F. 2017/18		
		allievi	classi	allievi	classi	allievi	classi	allievi	classi	allievi	classi		allievi	classi	media
L(C-M)	M. POLO	86	4	82	4	73	4	91	3	58	3		390	18	21,7
L(C-L)	E. CORNER	171	6	162	6	153	6	160	6	132	6		778	30	25,9
L(C-CE)	M. FOSCARINI	121	5	122	6	165	7	129	6	125	6		662	30	22,1
LC	R. FRANCHETTI	123	5	102	5	70	3	54	3	58	3		407	19	21,4
L(C-S-SA)	XXV APRILE	234	10	210	9	178	7	168	8	191	9		981	43	22,8
L(C-L)	E. MONTALE	165	6	128	5	146	6	144	6	140	6		723	29	24,9
L(SU-L)	N. TOMMASEO	133	5	112	5	129	5	117	5	72	4		563	24	23,5
LSU	C. GOLDONI	52	3	42	2	46	2	38	2	29	2		207	11	18,8
L(L-SA-SU)	L. STEFANINI	184	8	202	9	207	10	214	9	187	9	5	994	45	22,1
L(ES-L-SU)	M. BELLI	270	10	172	7	177	7	209	9	231	10	1	1.059	43	24,6
L(C-L-S-SA-SU)	G. VERONESE	130	7	112	6	121	6	108	6	128	6	2	599	31	19,3
L(S-SA)	E. MAJORANA	168	6	157	7	140	6	168	7	159	7		792	33	24,0
L(S-SA)	G. B. BENEDETTI	134	5	147	6	110	5	138	6	108	5		637	27	23,6
L(S-SA)	G. BRUNO	173	8	143	7	155	6	173	8	173	8		817	37	22,1
L(S-SA)	G. GALILEI - San Donà di Piave	200	7	178	7	172	7	133	6	139	6		822	33	24,9
L(S-SP)	U. MORIN	210	7	166	7	145	6	98	4	114	5		733	29	25,3
L(L-S-SA-SP-SU)	G. GALILEI - Dolo	272	10	260	10	224	8	225	9	193	9		1.174	46	25,5
<b>ISTRUZIONE</b>	<b>LICEALE</b>	<b>2.826</b>	<b>112</b>	<b>2.497</b>	<b>108</b>	<b>2.411</b>	<b>101</b>	<b>2.367</b>	<b>103</b>	<b>2.237</b>	<b>104</b>	<b>8</b>	<b>12.338</b>	<b>528</b>	<b>23,4</b>

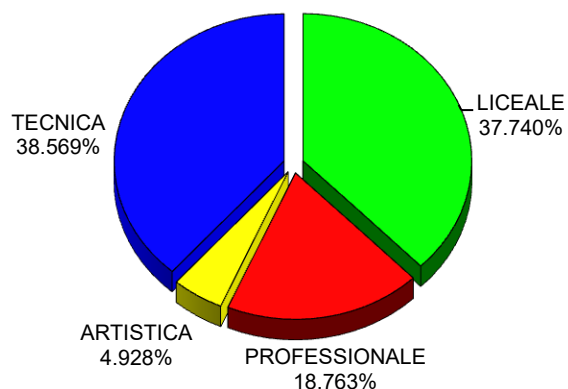
TIPO	ISTITUTO	PRIME		SECONDE		TERZE		QUARTE		QUINTE		CL. ART.	O.F. 2017/18		
		allievi	classi	allievi	classi	allievi	classi	allievi	classi	allievi	classi		allievi	classi	media
IPSAG	K. LORENZ	21	1	25	1	32	2	17	1	23	2		118	7	16,9
IPSC	L. LUZZATTI	20	1	29	2	31	1	38	2	31	2		149	8	18,6
IPSC	L. LUZZATTI - serale	31	2			44	2	39	2	51	3	1	165	9	18,3
IP	A.M. MOZZONI - (soppresso)														
IPS(C-SS)	L. EINAUDI	75	3	87	4	81	3	76	3	68	3		387	16	24,2
IPSSS	L. EINAUDI - serale					21	1	18	1	11	1		50	3	16,7
IPS(C-EOA)	C. MUSATTI	156	7	169	8	179	9	160	7	155	8		819	39	21,0
IPSC	C. MUSATTI - serale			19	2			28	2	10	1	1	57	5	11,4
IPSEOA	A. BARBARIGO	203	9	198	10	174	9	153	7	133	8		861	43	20,0
IPSEOA	A. BARBARIGO - serale			28	1			32	2	25	2	2	85	5	17,0
IPSEOA	E. CORNARO	209	9	193	8	197	9	163	8	143	8	2	905	42	21,5
IPSEOA	E. CORNARO - serale			27	1			30	2	31	3	2	88	6	14,7
IP(MAT-PIA-SSS)	T. A. EDISON-A. VOLTA	43	2	47	2	42	3	66	4	62	5	1	260	16	16,3
IPMAT	G. PONTI	20	1	25	1	34	2	63	3	48	3		190	10	19,0
IP	L. SANUDO (soppresso)														
IP(MAT-PIA)	MONS. V. D'ALESSI	80	5	70	4	64	4	55	3	65	3		334	19	17,6
IP(MAT-PIA)	E. MATTEI - San Stino di Livenza	66	3	52	2	56	3	88	4	60	3		322	15	21,5
IP(MAT-PIA)	E. MATTEI - Fossalta di Piave	99	5	107	5	89	4	69	3	81	4		445	21	21,2
IP(MAT-SAG)	G. MARCONI	96	4	74	4	80	4	61	3	36	2		347	17	20,4
IP(MAT-SAG)	G. MARCONI - serale					23	1						23	1	23,0
IPIA	G. CINI - Venezia	30	2	23	1	34	2						87	5	17,4
IPSEOA	G. SANDONA - Chioggia	40	2	39	2	42	2						121	6	20,2
IPSSS	V. CORNER	68	3	65	3	65	3	55	3	68	3		321	15	21,4
<b>ISTRUZIONE</b>	<b>PROFESSIONALE</b>	<b>1.257</b>	<b>59</b>	<b>1.277</b>	<b>61</b>	<b>1.288</b>	<b>64</b>	<b>1.211</b>	<b>60</b>	<b>1.101</b>	<b>64</b>	<b>9</b>	<b>6.134</b>	<b>308</b>	<b>19,9</b>
LA	M. GUGGENHEIM	199	10	211	11	184	10	127	8	155	9	3	876	48	18,3
LA	LICEO ARTISTICO	115	5	126	5	136	7	114	6	127	7	3	618	30	20,6
LA	LICEO ARTISTICO - serale	20	1	18	1	15	1	28	1	36	2		117	6	
<b>ISTRUZIONE</b>	<b>ARTISTICA</b>	<b>334</b>	<b>16</b>	<b>355</b>	<b>17</b>	<b>335</b>	<b>18</b>	<b>269</b>	<b>15</b>	<b>318</b>	<b>18</b>	<b>6</b>	<b>1.611</b>	<b>84</b>	<b>19,2</b>

TIPO	ISTITUTO	PRIME		SECONDE		TERZE		QUARTE		QUINTE		CL. ART.	O.F. 2017/18		
		allievi	classi	allievi	classi	allievi	classi	allievi	classi	allievi	classi		allievi	classi	media
ITAAA	K. LORENZ	25	1	38	2	35	2	33	2	33	2		164	9	18,2
ITT(SM-TL)-ITEAFM	A. GRAMSCI	36	2	46	3	61	5	46	3	39	3	5	228	16	14,3
ITEAFM	P. SARPI	28	1	25	1	26	1	32	2	39	2		150	7	21,4
ITEAFM	F. FOSCARI	49	2	49	2	30	1	50	2	49	2		227	9	25,2
ITE (AFM-T)	G. LUZZATTO	107	4	90	4	85	4	112	5	96	5	1	490	22	22,3
ITE	G. LUZZATTO - serale														
ITE(AFM-T)	L. B. ALBERTI	236	10	184	8	204	9	220	10	188	9		1.032	46	22,4
ITE(AFM-T)	L. B. ALBERTI - serale					45	2	50	2	65	3		160	7	22,9
ITE(AFM-T)	M. LAZZARI	160	6	106	6	126	6	109	6	121	6	2	622	30	20,7
ITTCAT-ITE(AFM-T)	8 MARZO	251	10	203	9	181	9	198	11	168	8	4	1.001	47	21,3
ITE(AFM-T)	D. CESTARI	84	4	64	4	69	4	74	4	72	4		363	20	18,2
ITE(AFM-T)	D. CESTARI - serale					20	1	20	1	15	1		55	3	18,3
ITTCMB	V. CORNER	52	2	46	2	45	2	48	2	39	2		230	10	23,0
ITTCMB	V. CORNER - serale														
ITT(IT-MME)	E. FERMI	96	4	77	4	66	4	65	4	49	3	2	353	19	18,6
ITT(CAT-EE-IT-MME-TL)	A. RIGHI	80	4	71	4	69	3	63	4	70	5	1	353	20	17,7
ITT(CAT-EE-IT-MME-TL)	A. RIGHI - serale					20	1	20	1	13	1		53	3	17,7
ITT(AAA-CAT-EE-IT-MME)	L. DA VINCI	180	8	151	7	94	5	101	6	124	7	2	650	33	19,7
ITT(CMB-EE-MME)	A. PACINOTTI	117	5	65	3	77	5	93	5	71	5	3	423	23	18,4
ITT(CMB-EE-MME)	A. PACINOTTI - serale					29	2	31	2	32	2	2	92	6	15,3
ITT(EE-IT)	C. ZUCCANTE	180	7	152	7	141	7	135	7	144	7	2	752	35	21,5
ITT(EE-IT)	C. ZUCCANTE - serale	23	1	19	1	32	2	26	1	28	2		128	7	18,3
ITT(EE-IT-GC)	V. VOLTERRA	230	10	185	8	240	10	185	8	154	8	3	994	44	22,6
ITT(CMB-EE-IT-MME)	P. LEVI	248	9	204	8	223	10	190	10	184	9	3	1.049	46	22,8
IT TTL	S. VENIER	81	3	87	4	73	3	67	3	56	3		364	16	22,8
ITTCAT	G. MASSARI	22	1	23	1	20	1	16	1	12	1		93	5	18,6
ITT(AAA-CAT-SM)	C. SCARPA	63	3	57	3	65	3	62	4	53	3	1	300	16	18,8
ITE(AFM-T)	F. ALGAROTTI	332	12	277	11	236	10	261	11	275	11		1.381	55	25,1
ITE(AFM-T)	F. ALGAROTTI - serale			19	1	29	1	21	1				69	3	23,0
ITE(AFM-T)	A. GRITTI	166	7	182	7	187	9	149	7	149	7		833	37	22,5
ITE	A. GRITTI - serale														
<b>ISTRUZIONE</b>	<b>TECNICA</b>	<b>2.846</b>	<b>116</b>	<b>2.420</b>	<b>110</b>	<b>2.528</b>	<b>122</b>	<b>2.477</b>	<b>125</b>	<b>2.338</b>	<b>121</b>	<b>31</b>	<b>12.609</b>	<b>594</b>	<b>21,2</b>
<b>TOTALE</b>		<b>7.263</b>	<b>303</b>	<b>6.549</b>	<b>296</b>	<b>6.562</b>	<b>305</b>	<b>6.324</b>	<b>303</b>	<b>5.994</b>	<b>307</b>	<b>54</b>	<b>32.692</b>	<b>1.514</b>	<b>21,6</b>

SUDDIVISIONE POPOLAZIONE SCOLASTICA PER DISTRETTO



SUDDIVISIONE POPOLAZIONE SCOLASTICA PER ISTRUZIONE



# Istituti scolastici di istruzione secondaria di 2° grado del territorio metropolitano

## 4.5 VISTA BIENNALE PER DISTRETTO

TIPO	ISTITUTO	O.F. 2017/18			O.F. 2016/17			VARIAZIONI			
		allievi	classi	cl. art.	allievi	classi	cl. art.	allievi	% al.	classi	% cl.
L(C-S-SA)	XXV APRILE	981	43		945	41		36	3,8%	2	4,9%
L(ES-L-SU)	M. BELLI	1.059	43	1	992	39	1	67	6,8%	4	10,3%
IPS(C-SS)	L. EINAUDI	387	16		397	17		-10	-2,5%	-1	-5,9%
IPSSS	L. EINAUDI - serale	50	3		50	3					
IP(MAT-PIA)	MONS. V. D'ALESSI	334	19		358	19		-24	-6,7%		
IP(MAT-PIA)	E. MATTEI	322	15		274	14		48	17,5%	1	7,1%
ITE (AFM-T)	G. LUZZATTO	490	22	1	487	22		3	0,6%		
ITE	G. LUZZATTO - serale										
ITT(AAA-CAT-EE-IT-MME)	L. DA VINCI	650	33	2	620	28	4	30		5	
<b>DISTRETTO</b>	<b>19 - PORTOGRUARO</b>	<b>4.273</b>	<b>194</b>	<b>4</b>	<b>4.123</b>	<b>183</b>	<b>5</b>	<b>150</b>		<b>11</b>	<b>6,0%</b>
L(C-L)	E. MONTALE	723	29		730	29		-7	-1,0%		
L(S-SA)	G. GALILEI	822	33		800	32		22	2,8%	1	3,1%
IPSEOA	E. CORNARO	905	42	2	904	39	3	1	0,1%	3	7,7%
IPSEOA	E. CORNARO - serale	88	6	2	108	5	2	-20	-18,5%	1	20,0%
IP(MAT-PIA)	E. MATTEI	445	21		415	20		30	7,2%	1	5,0%
ITE(AFM-T)	L. B. ALBERTI	1.032	46		1.067	45		-35	-3,3%	1	2,2%
ITE(AFM-T)	L. B. ALBERTI - serale	160	7		147	7		13	8,8%		
ITT(EE-IT-GC)	V. VOLTERRA	994	44	3	970	40	2	24	2,5%	4	10,0%
ITT(AAA-CAT-SM)	C. SCARPA	300	16	1	321	15	1	-21	-6,5%	1	6,7%
<b>DISTRETTO</b>	<b>22 - SAN DONA' DI PIAVE</b>	<b>5.469</b>	<b>244</b>	<b>8</b>	<b>5.462</b>	<b>232</b>	<b>8</b>	<b>7</b>	<b>0,1%</b>	<b>12</b>	<b>5,2%</b>
L(C-L)	E. CORNER	778	30		740	29		38	5,1%	1	3,4%
L(S-SA)	E. MAJORANA	792	33		807	34		-15	-1,9%	-1	-2,9%
IPSAG	K. LORENZ	118	7		121	8		-3	-2,5%	-1	-12,5%
IPMAT	G. PONTI	190	10		191	9		-1	-0,5%	1	11,1%
ITTAAA	K. LORENZ	164	9		172	9		-8	-4,7%		
ITTCAT-ITE(AFM-T)	8 MARZO	1.001	47	4	1.034	44	2	-33	-3,2%	3	6,8%
ITT(CMB-EE-IT-MME)	P. LEVI	1.049	46	3	1.042	44	3	7	0,7%	2	4,5%
<b>DISTRETTO</b>	<b>35 - MIRANO</b>	<b>4.092</b>	<b>182</b>	<b>7</b>	<b>4.107</b>	<b>177</b>	<b>5</b>	<b>-15</b>	<b>-0,4%</b>	<b>5</b>	<b>2,8%</b>
L(C-M)	M. POLO	390	18		383	17		7	1,8%	1	5,9%
L(C-CE)	M. FOSCARINI	662	30		689	30		-27	-3,9%		
L(SU-L)	N. TOMMASEO	563	24		546	25		17	3,1%	-1	-4,0%
L(S-SA)	G. B. BENEDETTI	637	27		622	27		15	2,4%		
IPSEOA	A. BARBARIGO	861	43		914	46		-53	-5,8%	-3	-6,5%
IPSEOA	A. BARBARIGO - serale	85	5	2	87	4	1	-2	-2,3%	1	25,0%
IP	L. SANUDO (soppresso)										
IPIA	G. CINI	87	5		107	5		-20	-18,7%		
LA	M. GUGGENHEIM	876	48	3	860	45	2	16	1,9%	3	6,7%
LA	LICEO ARTISTICO	618	30	3	639	28	3	-21	-3,3%	2	7,1%
LA	LICEO ARTISTICO - serale	117	6		121	5		-4	-3,3%	1	20,0%
ITEAFM	P. SARPI	150	7		154	8		-4	-2,6%	-1	-12,5%
ITTCMB	V. CORNER	230	10		228	11		2	0,9%	-1	-9,1%
ITTCMB	V. CORNER - serale										
IPSSS	V. CORNER	321	15		332	15		-11	-3,3%		
ITT(IT-MME)	E. FERMI	353	19	2	314	14	2	39	12,4%	5	35,7%
ITTTL	S. VENIER	364	16		362			2	0,6%		
ITE(AFM-T)	F. ALGAROTTI	1.381	55		1.334			47	3,5%	1	1,9%
ITE(AFM-T)	F. ALGAROTTI - serale	69	3		42	2		27	64,3%	1	50,0%
<b>DISTRETTO</b>	<b>36 - VENEZIA INSULARE</b>	<b>7.764</b>	<b>361</b>	<b>10</b>	<b>7.734</b>	<b>352</b>	<b>8</b>	<b>30</b>	<b>0,4%</b>	<b>9</b>	<b>2,6%</b>

TIPO	ISTITUTO	O.F. 2017/18			O.F. 2016/17			VARIAZIONI			
		allievi	classi	cl. art.	allievi	classi	cl. art.	allievi	% al.	classi	% cl.
L(L-SA-SU)	L. STEFANINI	994	45	5	992	40	5	2	0,2%	5	12,5%
L(S-SA)	G. BRUNO	817	37		855	38		-38	-4,4%	-1	-2,6%
IP	A.M. MOZZONI - (soppresso)										
ITEAFM	F. FOSCARI	227	9		252	11		-25	-9,9%	-2	-18,2%
ITT(CMB-EE-MME)	A. PACINOTTI	423	23	3	380	18	4	43	11,3%	5	27,8%
ITT(CMB-EE-MME)	A. PACINOTTI - serale	92	6	2	73	3	3	19	26,0%	3	100,0%
ITT(EE-IT)	C. ZUCCANTE	752	35	2	772	33	2	-20	-2,6%	2	6,1%
ITT(EE-IT)	C. ZUCCANTE - serale	128	7		119	6		9	7,6%	1	16,7%
ITTCAT	G. MASSARI	93	5		97	5		-4	-4,1%		
ITE(AFM-T)	A. GRITTI	833	37		834	37		-1	-0,1%		
ITE	A. GRITTI - serale										
<b>DISTRETTO</b>	<b>37 - MESTRE NORD</b>	<b>4.359</b>	<b>204</b>	<b>12</b>	<b>4.374</b>	<b>191</b>	<b>14</b>	<b>-15</b>	<b>-0,3%</b>	<b>13</b>	<b>6,8%</b>
LC	R. FRANCHETTI	407	19		378	18		29	7,7%	1	5,6%
L(S-SP)	U. MORIN	733	29		644	25	1	89	13,8%	4	16,0%
IPSC	L. LUZZATTI	149	8		145	8		4	2,8%		
IPSC	L. LUZZATTI - serale	165	9	1	169	9	1	-4	-2,4%		
IP(MAT-PIA-SSS)	T. A. EDISON-A. VOLTA	260	16	1	327	17	1	-67	-20,5%	-1	-5,9%
ITT(SM-TL)-ITEAFM	A. GRAMSCI	228	16	5	226	11	5	2	0,9%	5	45,5%
<b>DISTRETTO</b>	<b>38 - MESTRE SUD</b>	<b>1.942</b>	<b>97</b>	<b>7</b>	<b>1.889</b>	<b>88</b>	<b>8</b>	<b>53</b>	<b>2,8%</b>	<b>9</b>	<b>10,2%</b>
L(L-S-SA-SP-SU)	G. GALILEI	1.174	46		1.172	46		2	0,2%		
IPS(C-EOA)	C. MUSATTI	819	39		898	41	1	-79	-8,8%	-2	-4,9%
IPSC	C. MUSATTI - serale	57	5	1	94	6	1	-37	-39,4%	-1	-16,7%
ITE(AFM-T)	M. LAZZARI	622	30	2	613	27	3	9	1,5%	3	11,1%
<b>DISTRETTO</b>	<b>47 - DOLO</b>	<b>2.672</b>	<b>120</b>	<b>3</b>	<b>2.777</b>	<b>120</b>	<b>5</b>	<b>-105</b>	<b>-3,8%</b>		
LSU	C. GOLDONI	207	11		194	9		13	6,7%	2	22,2%
L(C-L-S-SA-SU)	G. VERONESE	599	31	2	594	29		5	0,8%	2	6,9%
IP(MAT-SAG)	G. MARCONI	347	17		328	16	1	19	5,8%	1	6,3%
IP(MAT-SAG)	G. MARCONI - serale	23	1		15	1		8	53,3%		
IPSEOA	G. SANDONA	121	6		78	4		43	55,1%	2	50,0%
ITE(AFM-T)	D. CESTARI	363	20		401	21		-38	-9,5%	-1	-4,8%
ITE(AFM-T)	D. CESTARI - serale	55	3		77	3		-22	-28,6%		
ITT(CAT-EE-IT-MME-TL)	A. RIGHI	353	20	1	363	19	2	-10	-2,8%	1	5,3%
ITT(CAT-EE-IT-MME-TL)	A. RIGHI - serale	53	3		62	3		-9	-14,5%		
<b>DISTRETTO</b>	<b>56 - CHIOGGIA</b>	<b>2.121</b>	<b>112</b>	<b>3</b>	<b>2.112</b>	<b>105</b>	<b>3</b>	<b>9</b>	<b>0,4%</b>	<b>7</b>	<b>6,7%</b>
<b>TOTALE</b>		<b>32.692</b>	<b>1.514</b>	<b>54</b>	<b>32.578</b>	<b>1.448</b>	<b>56</b>	<b>114</b>	<b>0,3%</b>	<b>66</b>	<b>4,6%</b>

# Istituti scolastici di istruzione secondaria di 2° grado del territorio metropolitano

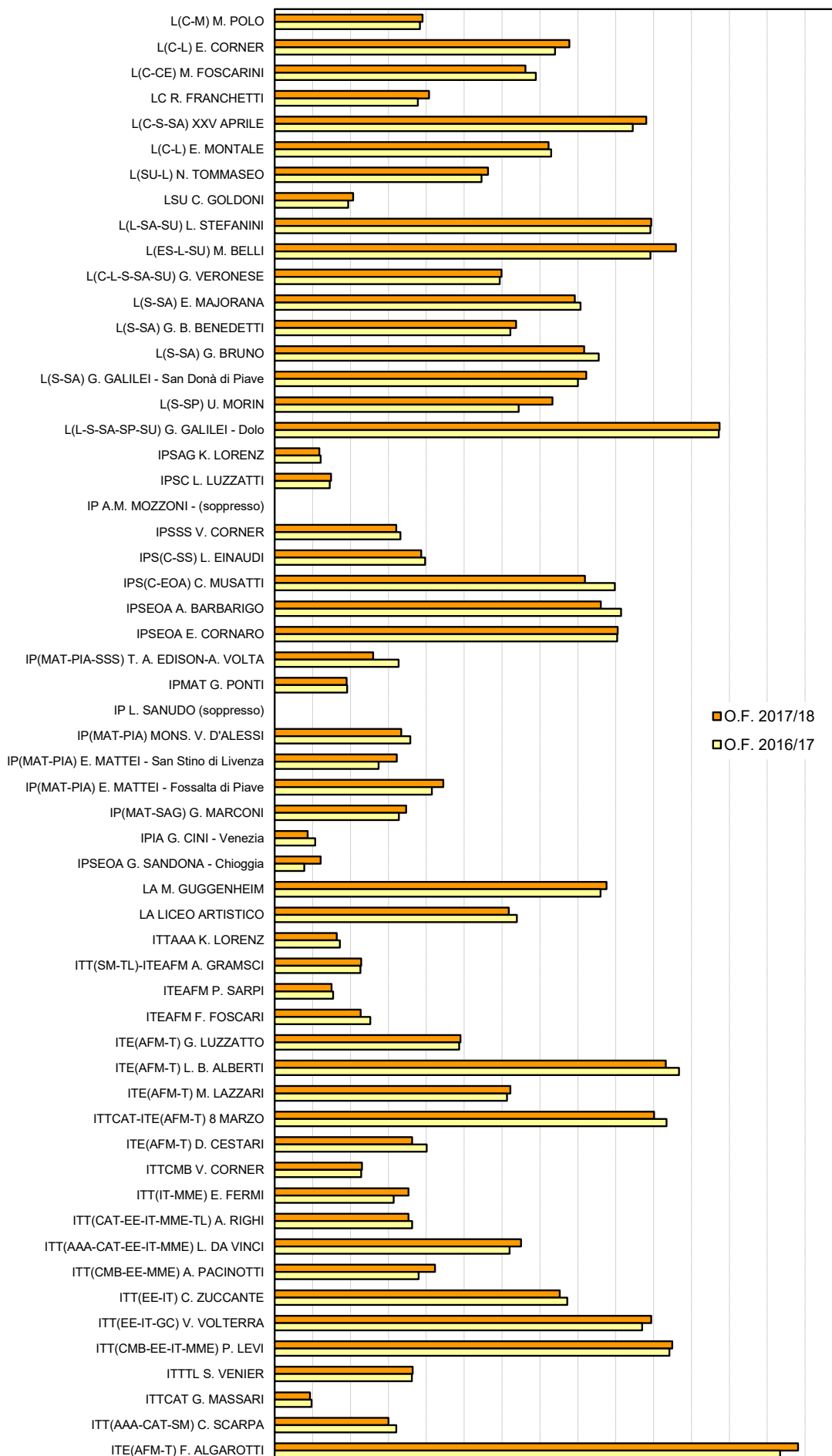
## 4.6 VISTA BIENNALE PER ISTRUZIONE

TIPO	ISTITUTO	O.F. 2017/18			O.F. 2016/17			VARIAZIONI			
		allievi	classi	cl. art.	allievi	classi	cl. art.	allievi	% al.	classi	% cl.
L(C-M)	M. POLO	390	18		383	17		7	1,8%	1	5,9%
L(C-L)	E. CORNER	778	30		740	29		38	5,1%	1	3,4%
L(C-CE)	M. FOSCARINI	662	30		689	30		-27	-3,9%		
LC	R. FRANCHETTI	407	19		378	18		29	7,7%	1	5,6%
L(C-S-SA)	XXV APRILE	981	43		945	41		36	3,8%	2	4,9%
L(C-L)	E. MONTALE	723	29		730	29		-7	-1,0%		
L(SU-L)	N. TOMMASEO	563	24		546	25		17	3,1%	-1	-4,0%
LSU	C. GOLDONI	207	11		194	9		13	6,7%	2	22,2%
L(L-SA-SU)	L. STEFANINI	994	45	5	992	40	5	2	0,2%	5	12,5%
L(ES-L-SU)	M. BELLI	1.059	43	1	992	39	1	67	6,8%	4	10,3%
L(C-L-S-SA-SU)	G. VERONESE	599	31	2	594	29		5	0,8%	2	6,9%
L(S-SA)	E. MAJORANA	792	33		807	34		-15	-1,9%	-1	-2,9%
L(S-SA)	G. B. BENEDETTI	637	27		622	27		15	2,4%		
L(S-SA)	G. BRUNO	817	37		855	38		-38	-4,4%	-1	-2,6%
L(S-SA)	G. GALILEI - San Donà di Piave	822	33		800	32		22	2,8%	1	3,1%
L(S-SP)	U. MORIN	733	29		644	25	1	89	13,8%	4	16,0%
L(L-S-SA-SP-SU)	G. GALILEI - Dolo	1.174	46		1.172	46		2	0,2%		
<b>ISTRUZIONE</b>	<b>LICEALE</b>	<b>12.338</b>	<b>528</b>	<b>8</b>	<b>12.083</b>	<b>508</b>	<b>7</b>	<b>255</b>	<b>2,1%</b>	<b>20</b>	<b>3,9%</b>
IPSAG	K. LORENZ	118	7		121	8		-3	-2,5%	-1	-12,5%
IPSC	L. LUZZATTI	149	8		145	8		4	2,8%		
IPSC	L. LUZZATTI - serale	165	9	1	169	9	1	-4	-2,4%		
IP	A.M. MOZZONI - (soppresso)										
IPS(C-SS)	L. EINAUDI	387	16		397	17		-10	-2,5%	-1	-5,9%
IPSSS	L. EINAUDI - serale	50	3		50	3					
IPS(C-EOA)	C. MUSATTI	819	39		898	41	1	-79	-8,8%	-2	-4,9%
IPSC	C. MUSATTI - serale	57	5	1	94	6	1	-37	-39,4%	-1	-16,7%
IPSEOA	A. BARBARIGO	861	43		914	46		-53	-5,8%	-3	-6,5%
IPSEOA	A. BARBARIGO - serale	85	5	2	87	4	1	-2	-2,3%	1	25,0%
IPSEOA	E. CORNARO	905	42	2	904	39	3	1	0,1%	3	7,7%
IPSEOA	E. CORNARO - serale	88	6	2	108	5	2	-20	-18,5%	1	20,0%
IP(MAT-PIA-SSS)	T. A. EDISON-A. VOLTA	260	16	1	327	17	1	-67	-20,5%	-1	-5,9%
IPMAT	G. PONTI	190	10		191	9		-1	-0,5%	1	11,1%
IP	L. SANUDO (soppresso)										
IP(MAT-PIA)	MONS. V. D'ALESSI	334	19		358	19		-24	-6,7%		
IP(MAT-PIA)	E. MATTEI - San Stino di Livenza	322	15		274	14		48	17,5%	1	7,1%
IP(MAT-PIA)	E. MATTEI - Fossalta di Piave	445	21		415	20		30	7,2%	1	5,0%
IP(MAT-SAG)	G. MARCONI	347	17		328	16	1	19	5,8%	1	6,3%
IP(MAT-SAG)	G. MARCONI - serale	23	1		15	1		8	53,3%		
IPIA	G. CINI - Venezia	87	5		107	5		-20	-18,7%		
IPSEOA	G. SANDONA - Chioggia	121	6		78	4		43	55,1%	2	50,0%
IPSSS	V. CORNER	321	15		332	15		-11	-3,3%		
<b>ISTRUZIONE</b>	<b>PROFESSIONALE</b>	<b>6.134</b>	<b>308</b>	<b>9</b>	<b>6.312</b>	<b>306</b>	<b>11</b>	<b>-178</b>	<b>-2,8%</b>	<b>2</b>	<b>0,7%</b>
LA	M. GUGGENHEIM	876	48	3	860	45	2	16	1,9%	3	6,7%
LA	LICEO ARTISTICO	618	30	3	639	28	3	-21	-3,3%	2	7,1%
LA	LICEO ARTISTICO - serale	117	6		121			-4	-3,3%	1	20,0%
<b>ISTRUZIONE</b>	<b>ARTISTICA</b>	<b>1.611</b>	<b>84</b>	<b>6</b>	<b>1.620</b>		<b>5</b>	<b>-9</b>	<b>-0,6%</b>	<b>6</b>	<b>7,7%</b>

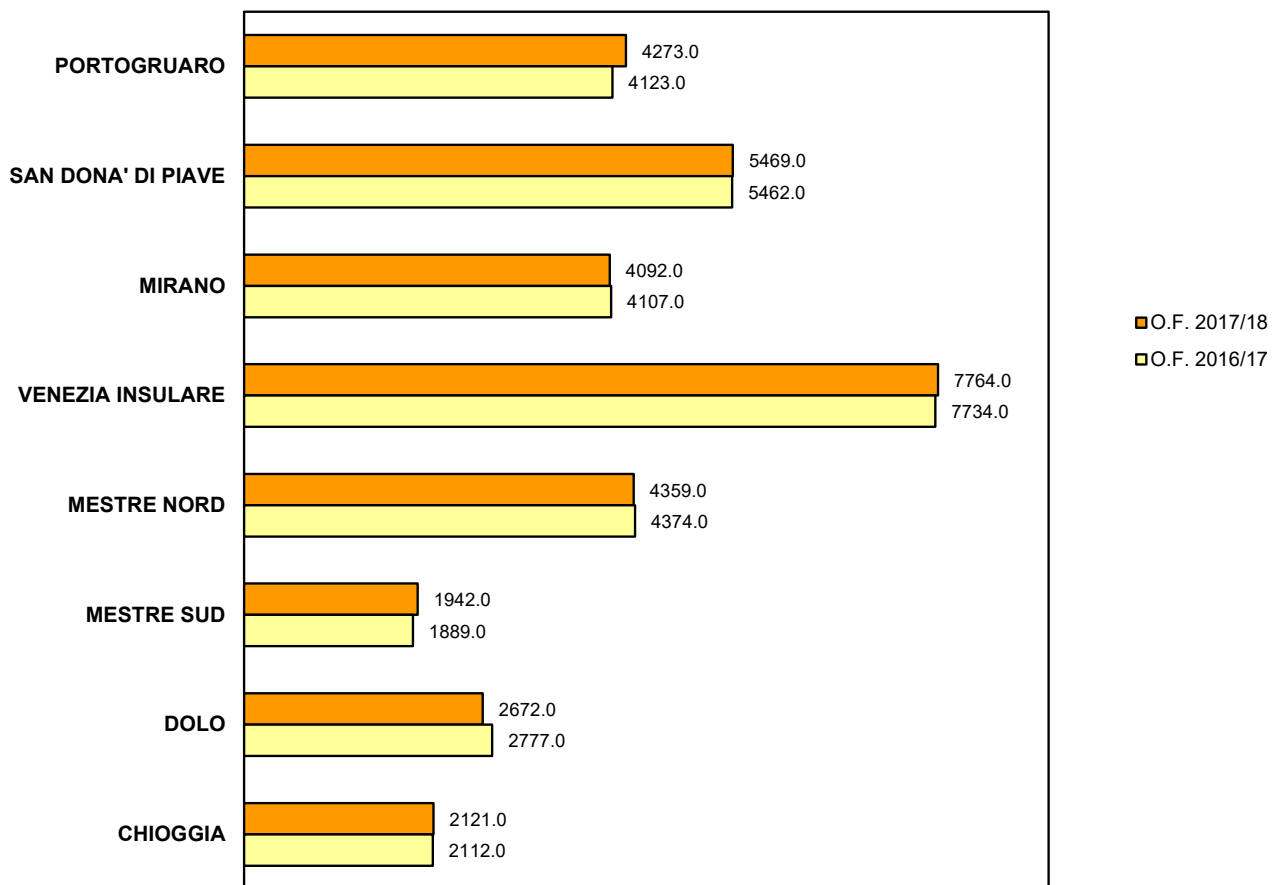


TIPO	ISTITUTO	O.F. 2017/18			O.F. 2016/17			VARIAZIONI			
		allievi	classi	cl. art.	allievi	classi	cl. art.	allievi	% al.	classi	% cl.
ITTAAA	K. LORENZ	164	9		172	9		-8	-4,7%		
ITT(SM-TL)-ITEAFM	A. GRAMSCI	228	16	5	226	11	5	2	0,9%	5	45,5%
ITEAFM	P. SARPI	150	7		154	8		-4	-2,6%	-1	-12,5%
ITEAFM	F. FOSCARI	227	9		252	11		-25	-9,9%	-2	-18,2%
ITE (AFM-T)	G. LUZZATTO	490	22	1	487	22		3	0,6%		
ITE	G. LUZZATTO - serale										
ITE(AFM-T)	L. B. ALBERTI	1.032	46		1.067	45		-35	-3,3%	1	2,2%
ITE(AFM-T)	L. B. ALBERTI - serale	160	7		147	7		13	8,8%		
ITE(AFM-T)	M. LAZZARI	622	30	2	613	27	3	9	1,5%	3	11,1%
ITTCAT-ITE(AFM-T)	8 MARZO	1.001	47	4	1.034	44	2	-33	-3,2%	3	6,8%
ITE(AFM-T)	D. CESTARI	363	20		401	21		-38	-9,5%	-1	-4,8%
ITE(AFM-T)	D. CESTARI - serale	55	3		77	3		-22	-28,6%		
ITTCMB	V. CORNER	230	10		228	11		2	0,9%	-1	-9,1%
ITTCMB	V. CORNER - serale										
ITT(IT-MME)	E. FERMI	353	19	2	314	14	2	39	12,4%	5	35,7%
ITT(CAT-EE-IT-MME-TL)	A. RIGHI	353	20	1	363	19	2	-10	-2,8%	1	5,3%
ITT(CAT-EE-IT-MME-TL)	A. RIGHI - serale	53	3		62	3		-9	-14,5%		
ITT(AAA-CAT-EE-IT-MME)	L. DA VINCI	650	33	2	620	28	4	30	4,8%	5	17,9%
ITT(CMB-EE-MME)	A. PACINOTTI	423	23	3	380	18	4	43	11,3%	5	27,8%
ITT(CMB-EE-MME)	A. PACINOTTI - serale	92	6	2	73	3	3	19	26,0%	3	100,0%
ITT(EE-IT)	C. ZUCCANTE	752	35	2	772	33	2	-20	-2,6%	2	6,1%
ITT(EE-IT)	C. ZUCCANTE - serale	128	7		119	6		9	7,6%	1	16,7%
ITT(EE-IT-GC)	V. VOLTERRA	994	44	3	970	40	2	24	2,5%	4	10,0%
ITT(CMB-EE-IT-MME)	P. LEVI	1.049	46	3	1.042	44	3	7	0,7%	2	4,5%
ITTTL	S. VENIER	364	16		362	16		2	0,6%		
ITTCAT	G. MASSARI	93	5		97	5		-4	-4,1%		
ITT(AAA-CAT-SM)	C. SCARPA	300	16	1	321	15	1	-21	-6,5%	1	6,7%
ITE(AFM-T)	F. ALGAROTTI	1.381	55		1.334	54		47	3,5%	1	1,9%
ITE(AFM-T)	F. ALGAROTTI - serale	69	3		42	2		27	64,3%	1	50,0%
ITE(AFM-T)	A. GRITTI	833	37		834	37		-1	-0,1%		
ITE	A. GRITTI - serale										
<b>ISTRUZIONE</b>	<b>TECNICA</b>	<b>12.609</b>	<b>594</b>	<b>31</b>	<b>12.563</b>	<b>556</b>	<b>33</b>	<b>46</b>	<b>0,4%</b>	<b>38</b>	<b>6,8%</b>
<b>TOTALE</b>		<b>32.692</b>	<b>1.514</b>	<b>54</b>	<b>32.578</b>	<b>1.448</b>	<b>56</b>	<b>114</b>	<b>0,3%</b>	<b>66</b>	<b>4,6%</b>

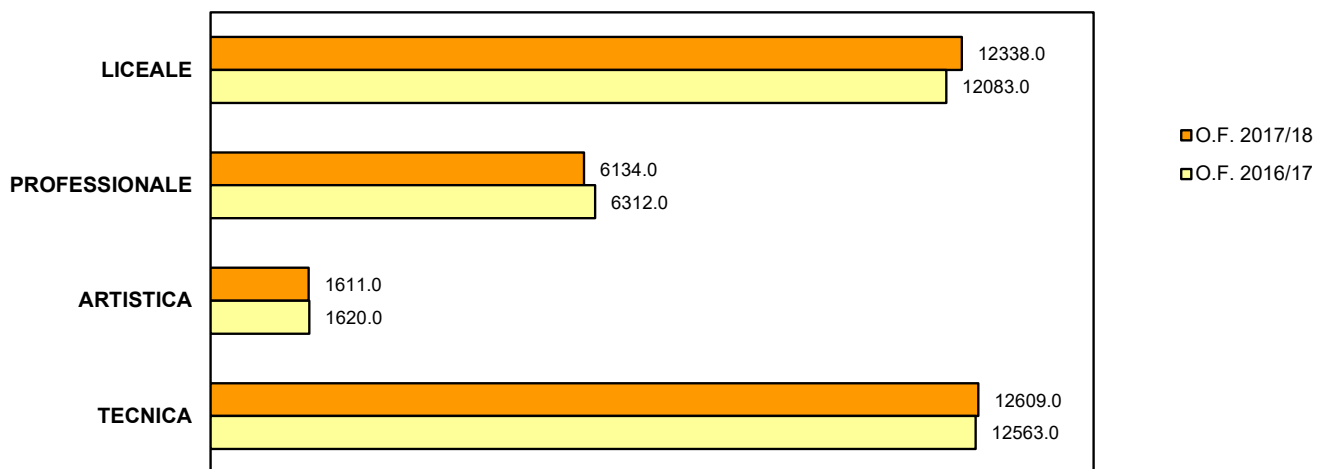
4.7 CONFRONTO BIENNALE PER ISTITUTO



CONFRONTO POPOLAZIONE SCOLASTICA PER DISTRETTO



CONFRONTO POPOLAZIONE SCOLASTICA PER ISTRUZIONE



## Istituti scolastici di istruzione secondaria di 2° grado del territorio metropolitano

### 4.9 VISTA QUINQUENNALE PER DISTRETTO

TIPO	ISTITUTO	O.F. 2017/18		O.F. 2016/17		O.F. 2015/16		O.F. 2014/15		O.F. 2013/14		VARIAZIONI			
		allievi	classi	allievi	classi	allievi	classi	allievi	classi	allievi	classi	allievi	% al.	classi	% cl.
L(C-S-SA)	XXV APRILE	981	43	945	41	951	41	963	43	972	43	9	0,9%		
L(ES-L-SU)	M. BELLI	1.059	43	992	39	1.019	41	1.040	43	1.043	42	16	1,5%	1	2,4%
IPS(C-SS)	L. EINAUDI	387	16	397	17	390	17	383	17	361	18	26	7,2%	-2	-11,1%
IPSSS	L. EINAUDI - serale	50	3	50	3	56	3	61	3	59	3	-9	-15,3%		
IP(MAT-PIA)	MONS. V. D'ALESSI	334	19	358	19	353	19	357	20	396	20	-62	-15,7%	-1	-5,0%
IP(MAT-PIA)	E. MATTEI	322	15	274	14	283	15	279	14	258	12	64	24,8%	3	25,0%
ITE (AFM-T)	G. LUZZATTO	490	22	487	22	532	23	519	23	522	22	-32	-6,1%		
ITE	G. LUZZATTO - serale														
ITT(AAA-CAT-EE-IT-MME)	L. DA VINCI	650	33	620	28	586	31	612	31	647	32	3	0,5%	1	3,1%
DISTRETTO	19 - PORTOGRUARO	4.273	194	4.123	183	4.170	190	4.214	194	4.258	192	15	0,4%	2	1,0%
L(C-L)	E. MONTALE	723	29	730	29	762	30	715	30	650	27	73	11,2%	2	7,4%
L(S-SA)	G. GALILEI	822	33	800	32	794	31	758	30	733	29	89	12,1%	4	13,8%
IPSEOA	E. CORNARO	905	42	904	39	906	40	874	39	863	38	42	4,9%	4	10,5%
IPSEOA	E. CORNARO - serale	88	6	108	5	110	7	111	6	88	4			2	50,0%
IP(MAT-PIA)	E. MATTEI	445	21	415	20	359	17	277	14	235	12	210	89,4%	9	75,0%
ITE(AFM-T)	L. B. ALBERTI	1.032	46	1.067	45	1.153	48	1.192	49	1.217	50	-185	-15,2%	-4	-8,0%
ITE(AFM-T)	L. B. ALBERTI - serale	160	7	147	7	182	7	162	6	132	6	28	21,2%	1	16,7%
ITT(EE-IT-GC)	V. VOLTERRA	994	44	970	40	950	42	919	40	876	38	118	13,5%	6	15,8%
ITT(AAA-CAT-SM)	C. SCARPA	300	16	321	15	319	15	332	15	364	17	-64	-17,6%	-1	-5,9%
<b>DISTRETTO</b>	<b>22 - SAN DONA' DI PIAVE</b>	<b>5.469</b>	<b>244</b>	<b>5.462</b>	<b>232</b>	<b>5.535</b>	<b>237</b>	<b>5.340</b>	<b>229</b>	<b>5.158</b>	<b>221</b>	<b>311</b>	<b>6,0%</b>	<b>23</b>	<b>10,4%</b>
L(C-L)	E. CORNER	778	30	740	29	714	28	696	27	654	26	124	19,0%	4	15,4%
L(S-SA)	E. MAJORANA	792	33	807	34	834	33	887	35	927	36	-135	-14,6%	-3	-8,3%
IPSAG	K. LORENZ	118	7	121	8	130	8	123	8	137	8	-19	-13,9%	-1	-12,5%
IPMAT	G. PONTI	190	10	191	9	206	10	193	10	239	13	-49	-20,5%	-3	-23,1%
ITTA	K. LORENZ	164	9	172	9	169	8	167	8	136	8	28	20,6%	1	12,5%
ITTCAT-ITE(AFM-T)	8 MARZO	1.001	47	1.034	44	1.029	43	1.010	44	1.006	42	-5	-0,5%	5	11,9%
ITT(CMB-EE-IT-MME)	P. LEVI	1.049	46	1.042	44	1.080	49	1.045	48	968	43	81	8,4%	3	7,0%
<b>DISTRETTO</b>	<b>35 - MIRANO</b>	<b>4.092</b>	<b>182</b>	<b>4.107</b>	<b>177</b>	<b>4.162</b>	<b>179</b>	<b>4.121</b>	<b>180</b>	<b>4.067</b>	<b>176</b>	<b>25</b>	<b>0,6%</b>	<b>6</b>	<b>3,4%</b>

TIPO	ISTITUTO	O.F. 2017/18		O.F. 2016/17		O.F. 2015/16		O.F. 2014/15		O.F. 2013/14		VARIAZIONI			
		allievi	classi	allievi	classi	allievi	classi	allievi	classi	allievi	classi	allievi	% al.	classi	% cl.
L(C-M)	<b>M. POLO</b>	390	18	383	17	362	16	362	16	349	15	41	11,7%	3	20,0%
L(C-CE)	M. FOSCARINI	662	30	689	30	738	31	717	30	639	28	23	3,6%	2	7,1%
L(SU-L)	N. TOMMASEO	563	24	546	25	551	25	523	24	519	23	44	8,5%	1	4,3%
L(S-SA)	G. B. BENEDETTI	637	27	622	27	593	26	580	26	535	25	102	19,1%	2	8,0%
IPSEOA	A. BARBARIGO	861	43	914	46	941	45	897	41	797	38	64	8,0%	5	13,2%
IPSEOA	A. BARBARIGO - serale	85	5	87	4	89	5	86	5	104	5	-19	-18,3%		
IP	L. SANUDO (soppresso)														
IPIA	G. CINI	87	5	107	5	90	5	87	6	84	5	3	3,6%		
LA	M. GUGGENHEIM	876	48	860	45	820	46	637	33	600	30	276	46,0%	18	60,0%
LA	LICEO ARTISTICO	618	30	639	28	646	32	636	32	587	28	31	5,3%	2	7,1%
LA	LICEO ARTISTICO - serale	117	6	121	5	103	4	81	3	60	2	57	95,0%	4	200,0%
ITEAFM	P. SARPI	150	7	154	8	163	8	169	8	160	8	-10	-6,3%	-1	-12,5%
ITTCMB	V. CORNER	230	10	228	11	226	11	240	11	344	14	-114	-33,1%	-4	-28,6%
ITTCMB	V. CORNER - serale							25	1	28	1	-28	-100,0%	-1	-100,0%
IPSSS	V. CORNER	321	15	332	15	352	16	343	17	320	14	1		1	
ITT(IT-MME)	E. FERMI	353	19	314	14	267	15	247	13	186	11	167	89,8%	8	72,7%
IT TTL	S. VENIER	364	16	362	16	391	16	353	15	332	14	32	9,6%	2	14,3%
ITE(AFM-T)	F. ALGAROTTI	1.381	55	1.334	54	1.311	54	1.279	51	1.216	49	165	13,6%	6	12,2%
ITE(AFM-T)	F. ALGAROTTI - serale	69	3	42	2							69		3	
<b>DISTRETTO</b>	<b>36 - VENEZIA INSULARE</b>	<b>7.764</b>	<b>361</b>	<b>7.734</b>	<b>352</b>	<b>7.643</b>	<b>355</b>	<b>7.262</b>	<b>332</b>	<b>6.860</b>	<b>310</b>	<b>904</b>	<b>13,2%</b>	<b>51</b>	<b>16,5%</b>

TIPO	ISTITUTO	O.F. 2017/18		O.F. 2016/17		O.F. 2015/16		O.F. 2014/15		O.F. 2013/14		VARIAZIONI			
		allievi	classi	allievi	classi	allievi	classi	allievi	classi	allievi	classi	allievi	% al.	classi	% cl.
L(L-SA-SU)	L. STEFANINI	994	45	992	40	1.005	44	1.012	43	928	42	66	7,1%	3	7,1%
L(S-SA)	G. BRUNO	817	37	855	38	905	40	919	41	955	43	-138	-14,5%	-6	-14,0%
IP	A.M. MOZZONI - (soppresso)									218	13	-218	-100,0%	-13	-100,0%
ITEAFM	F. FOSCARI	227	9	252	11	264	12	272	12	284	13	-57	-20,1%	-4	-30,8%
ITT(CMB-EE-MME)	A. PACINOTTI	423	23	380	18	411	23	405	23	415	23	8	1,9%		
ITT(CMB-EE-MME)	A. PACINOTTI - serale	92	6	73	3	83	4	62	4	96	6	-4	-4,2%		
ITT(EE-IT)	C. ZUCCANTE	752	35	772	33	753	33	736	34	742	33	10	1,3%	2	6,1%
ITT(EE-IT)	C. ZUCCANTE - serale	128	7	119	6	102	5	133	5	110	5	18	16,4%	2	40,0%
ITTCAT	G. MASSARI	93	5	97	5	108	5	116	5	136	7	-43	-31,6%	-2	-28,6%
ITE(AFM-T)	A. GRITTI	833	37	834	37	857	38	832	36	815	35	18	2,2%	2	5,7%
ITE	A. GRITTI - serale														
<b>DISTRETTO</b>	<b>37 - MESTRE NORD</b>	<b>4.359</b>	<b>204</b>	<b>4.374</b>	<b>191</b>	<b>4.488</b>	<b>204</b>	<b>4.487</b>	<b>203</b>	<b>4.699</b>	<b>220</b>	<b>-340</b>	<b>-7,2%</b>	<b>-16</b>	<b>-7,3%</b>
LC	R. FRANCHETTI	407	19	378	18	415	19	469	21	514	22	-107	-20,8%	-3	-13,6%
L(S-SP)	U. MORIN	733	29	644	25	584	24	548	23	606	24	127	21,0%	5	20,8%
IPSC	L. LUZZATTI	149	8	145	8	168	9	165	8	162	8	-13	-8,0%		
IPSC	L. LUZZATTI - serale	165	9	169	9	181	11	183	10	310	13	-145	-46,8%	-4	-30,8%
IP(MAT-PIA-SSS)	T. A. EDISON-A. VOLTA	260	16	327	17	376	19	429	22	511	24	-251	-49,1%	-8	-33,3%
ITT(SM-TL)-ITEAFM	A. GRAMSCI	228	16	226	11	256	15	257	14	236	12	-8	-3,4%	4	33,3%
<b>DISTRETTO</b>	<b>38 - MESTRE SUD</b>	<b>1.942</b>	<b>97</b>	<b>1.889</b>	<b>88</b>	<b>1.980</b>	<b>97</b>	<b>2.051</b>	<b>98</b>	<b>2.339</b>	<b>103</b>	<b>-397</b>	<b>-17,0%</b>	<b>-6</b>	<b>-5,8%</b>
L(L-S-SA-SP-SU)	G. GALILEI	1.174	46	1.172	46	1.158	46	1.105	45	1.059	43	115	10,9%	3	7,0%
IPS(C-EOA)	C. MUSATTI	819	39	898	41	879	41	828	40	729	34	90	12,3%	5	14,7%
IPSC	C. MUSATTI - serale	57	5	94	6	131	7	119	6	89	5	-32	-36,0%		
ITE(AFM-T)	M. LAZZARI	622	30	613	27	674	31	657	30	649	30	-27	-4,2%		
<b>DISTRETTO</b>	<b>47 - DOLO</b>	<b>2.672</b>	<b>120</b>	<b>2.777</b>	<b>120</b>	<b>2.842</b>	<b>125</b>	<b>2.709</b>	<b>121</b>	<b>2.526</b>	<b>112</b>	<b>146</b>	<b>5,8%</b>	<b>8</b>	<b>7,1%</b>
LSU	C. GOLDONI	207	11	194	9	192	9	190	9	178	8	29	16,3%	3	37,5%
L(C-L-S-SA-SU)	G. VERONESE	599	31	594	29	592	27	573	26	552	25	47	8,5%	6	24,0%
IP(MAT-SAG)	G. MARCONI	347	17	328	16	298	15	289	16	289	17	58	20,1%		
IP(MAT-SAG)	G. MARCONI - serale	23	1	15	1	40	2	55	3	32	2	-9	-28,1%	-1	-50,0%
IPSEOA	G. SANDONA	121	6	78	4	36	2	19	1	31	2	90	290,3%	4	200,0%
ITE(AFM-T)	D. CESTARI	363	20	401	21	436	22	478	23	502	24	-139	-27,7%	-4	-16,7%
ITE(AFM-T)	D. CESTARI - serale	55	3	77	3	76	3	77	3	86	4	-31	-36,0%	-1	-25,0%
ITT(CAT-EE-IT-MME-TL)	A. RIGHI	353	20	363	19	425	21	410	18	430	20	-77	-17,9%		
ITT(CAT-EE-IT-MME-TL)	A. RIGHI - serale	53	3	62	3	66	3	76	3	77	3	-24	-31,2%		
<b>DISTRETTO</b>	<b>56 - CHIOGGIA</b>	<b>2.121</b>	<b>112</b>	<b>2.112</b>	<b>105</b>	<b>2.161</b>	<b>104</b>	<b>2.167</b>	<b>102</b>	<b>2.177</b>	<b>105</b>	<b>-56</b>	<b>-2,6%</b>	<b>7</b>	<b>6,7%</b>
<b>TOTALE</b>		<b>32.692</b>	<b>1.514</b>	<b>32.578</b>	<b>1.448</b>	<b>32.981</b>	<b>1.491</b>	<b>32.351</b>	<b>1.459</b>	<b>32.084</b>	<b>1.439</b>	<b>608</b>	<b>1,9%</b>	<b>75</b>	<b>5,2%</b>

## Istituti scolastici di istruzione secondaria di 2° grado del territorio metropolitano

### 4.10 VISTA QUINQUENNALE PER ISTRUZIONE

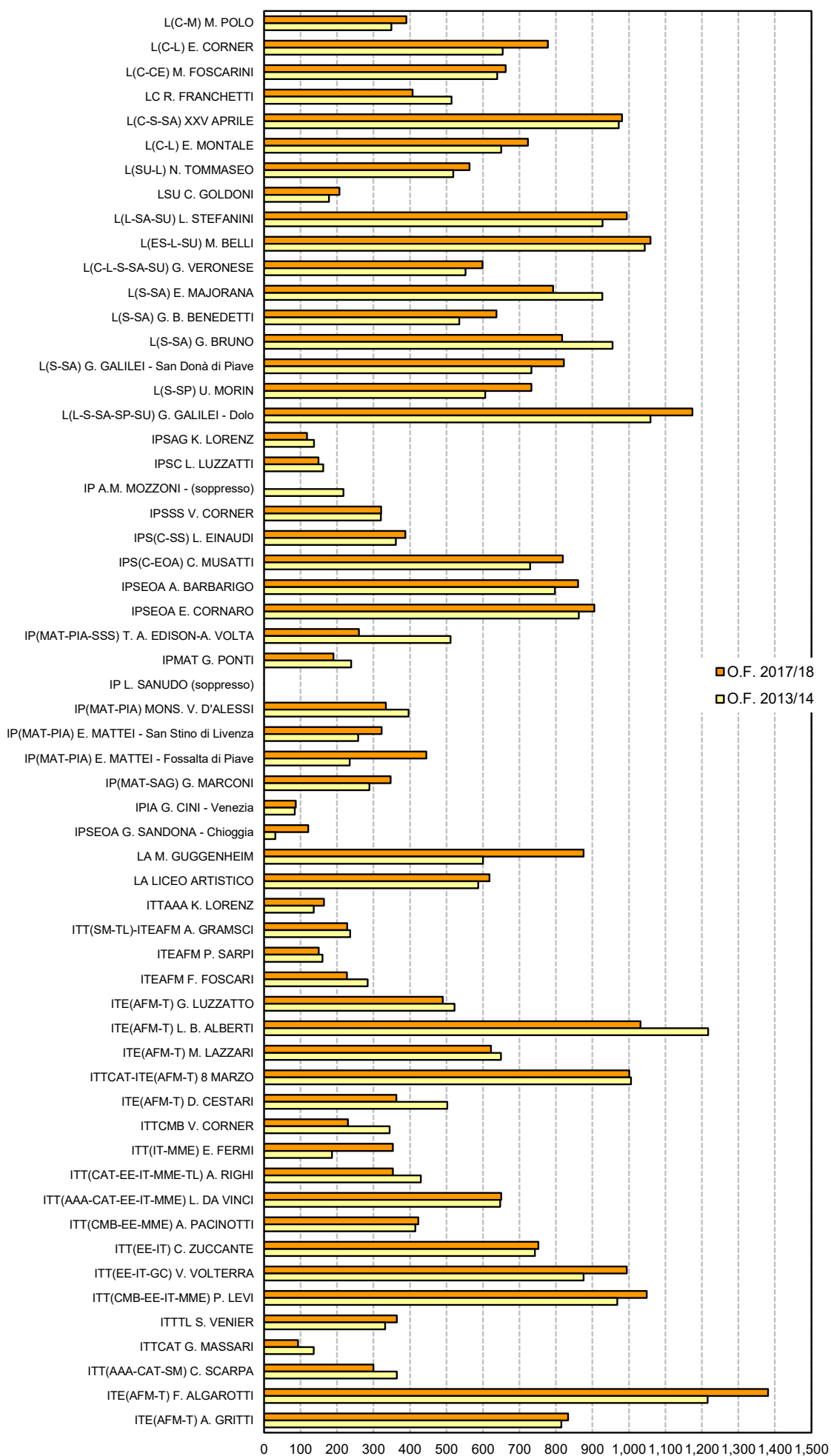
TIPO	ISTITUTO	O.F. 2017/18		O.F. 2016/17		O.F. 2015/16		O.F. 2014/15		O.F. 2013/14		VARIAZIONI			
		allievi	classi	allievi	classi	allievi	classi	allievi	classi	allievi	classi	allievi	% al.	classi	% cl.
L(C-M)	M. POLO	390	18	383	17	362	16	362	16	349	15	41	11,7%	3	20,0%
L(C-L)	E. CORNER	778	30	740	29	714	28	696	27	654	26	124	19,0%	4	15,4%
L(C-CE)	M. FOSCARINI	662	30	689	30	738	31	717	30	639	28	23	3,6%	2	7,1%
LC	R. FRANCHETTI	407	19	378	18	415	19	469	21	514	22	-107	-20,8%	-3	-13,6%
L(C-S-SA)	XXV APRILE	981	43	945	41	951	41	963	43	972	43	9	0,9%		
L(C-L)	E. MONTALE	723	29	730	29	762	30	715	30	650	27	73	11,2%	2	7,4%
L(SU-L)	N. TOMMASEO	563	24	546	25	551	25	523	24	519	23	44	8,5%	1	4,3%
LSU	C. GOLDONI	207	11	194	9	192	9	190	9	178	8	29	16,3%	3	37,5%
L(L-SA-SU)	L. STEFANINI	994	45	992	40	1.005	44	1.012	43	928	42	66	7,1%	3	7,1%
L(ES-L-SU)	M. BELLI	1.059	43	992	39	1.019	41	1.040	43	1.043	42	16	1,5%	1	2,4%
L(C-L-S-SA-SU)	G. VERONESE	599	31	594	29	592	27	573	26	552	25	47	8,5%	6	24,0%
L(S-SA)	E. MAJORANA	792	33	807	34	834	33	887	35	927	36	-135	-14,6%	-3	-8,3%
L(S-SA)	G. B. BENEDETTI	637	27	622	27	593	26	580	26	535	25	102	19,1%	2	8,0%
L(S-SA)	G. BRUNO	817	37	855	38	905	40	919	41	955	43	-138	-14,5%	-6	-14,0%
L(S-SA)	G. GALILEI - San Donà di Piave	822	33	800	32	794	31	758	30	733	29	89	12,1%	4	13,8%
L(S-SP)	U. MORIN	733	29	644	25	584	24	548	23	606	24	127	21,0%	5	20,8%
L(L-S-SA-SP-SU)	G. GALILEI - Dolo	1.174	46	1.172	46	1.158	46	1.105	45	1.059	43	115	10,9%	3	7,0%
<b>ISTRUZIONE</b>	<b>LICEALE</b>	<b>12.338</b>	<b>528</b>	<b>12.083</b>	<b>508</b>	<b>12.169</b>	<b>511</b>	<b>12.057</b>	<b>512</b>	<b>11.813</b>	<b>501</b>	<b>525</b>	<b>4,4%</b>	<b>27</b>	<b>5,4%</b>

TIPO	ISTITUTO	O.F. 2017/18		O.F. 2016/17		O.F. 2015/16		O.F. 2014/15		O.F. 2013/14		VARIAZIONI			
		allievi	classi	allievi	classi	allievi	classi	allievi	classi	allievi	classi	allievi	% al.	classi	% cl.
IPSAG	K. LORENZ	118	7	121	8	130	8	123	8	137	8	-19	-13,9%	-1	-12,5%
IPSC	L. LUZZATTI	149	8	145	8	168	9	165	8	162	8	-13	-8,0%		
IPSC	L. LUZZATTI - serale	165	9	169	9	181	11	183	10	310	13	-145	-46,8%	-4	-30,8%
IP	A.M. MOZZONI - (soppresso)														
IPS(C-SS)	L. EINAUDI	387	16	397	17	390	17	383	17	361	18	26	7,2%	-2	-11,1%
IPSSS	L. EINAUDI - serale	50	3	50	3	56	3	61	3	59	3	-9	-15,3%		
IPS(C-EOA)	C. MUSATTI	819	39	898	41	879	41	828	40	729	34	90	12,3%	5	14,7%
IPSC	C. MUSATTI - serale	57	5	94	6	131	7	119	6	89	5	-32	-36,0%		
IPSEOA	A. BARBARIGO	861	43	914	46	941	45	897	41	797	38	64	8,0%	5	13,2%
IPSEOA	A. BARBARIGO - serale	85	5	87	4	89	5	86	5	104	5	-19	-18,3%		
IPSEOA	E. CORNARO	905	42	904	39	906	40	874	39	863	38	42	4,9%	4	10,5%
IPSEOA	E. CORNARO - serale	88	6	108	5	110	7	111	6	88	4			2	50,0%
IP(MAT-PIA-SSS)	T. A. EDISON-A. VOLTA	260	16	327	17	376	19	429	22	511	24	-251	-49,1%	-8	-33,3%
IPMAT	G. PONTI	190	10	191	9	206	10	193	10	239	13	-49	-20,5%	-3	-23,1%
IP	L. SANUDO (soppresso)														
IP(MAT-PIA)	MONS. V. D'ALESSI	334	19	358	19	353	19	357	20	396	20	-62	-15,7%	-1	-5,0%
IP(MAT-PIA)	E. MATTEI - San Stino di Livenza	322	15	274	14	283	15	279	14	258	12	64	24,8%	3	25,0%
IP(MAT-PIA)	E. MATTEI - Fossalta di Piave	445	21	415	20	359	17	277	14	235	12	210	89,4%	9	75,0%
IP(MAT-SAG)	G. MARCONI	347	17	328	16	298	15	289	16	289	17	58	20,1%		
IP(MAT-SAG)	G. MARCONI - serale	23	1	15	1	40	2	55	3	32	2	-9	-28,1%	-1	-50,0%
IPIA	G. CINI - Venezia	87	5	107	5	90	5	87	6	84	5	3	3,6%		
IPSEOA	G. SANDONA - Chioggia	121	6	78	4	36	2	19	1	31	2	90	290,3%	4	200,0%
IPSSS	V. CORNER	321	15	332	15	352	16	343	17	320	14	1	0,3%	1	7,1%
<b>ISTRUZIONE</b>	<b>PROFESSIONALE</b>	<b>6.134</b>	<b>308</b>	<b>6.312</b>	<b>306</b>	<b>6.374</b>	<b>313</b>	<b>6.158</b>	<b>306</b>	<b>6.094</b>	<b>295</b>	<b>40</b>	<b>0,7%</b>	<b>13</b>	<b>4,4%</b>
LA	M. GUGGENHEIM	876	48	860	45	820	46	637	33	600	30	276	46,0%	18	60,0%
LA	LICEO ARTISTICO	618	30	639	28	646	32	636	32	587	28	31	5,3%	2	7,1%
LA	LICEO ARTISTICO - serale	117	6	121	5	103	4	81	3	60	2	57	95,0%	4	200,0%
<b>ISTRUZIONE</b>	<b>ARTISTICA</b>	<b>1.611</b>	<b>84</b>	<b>1.620</b>	<b>78</b>	<b>1.569</b>	<b>82</b>	<b>1.354</b>	<b>68</b>	<b>1.247</b>	<b>60</b>	<b>364</b>	<b>29,2%</b>	<b>24</b>	<b>40,0%</b>

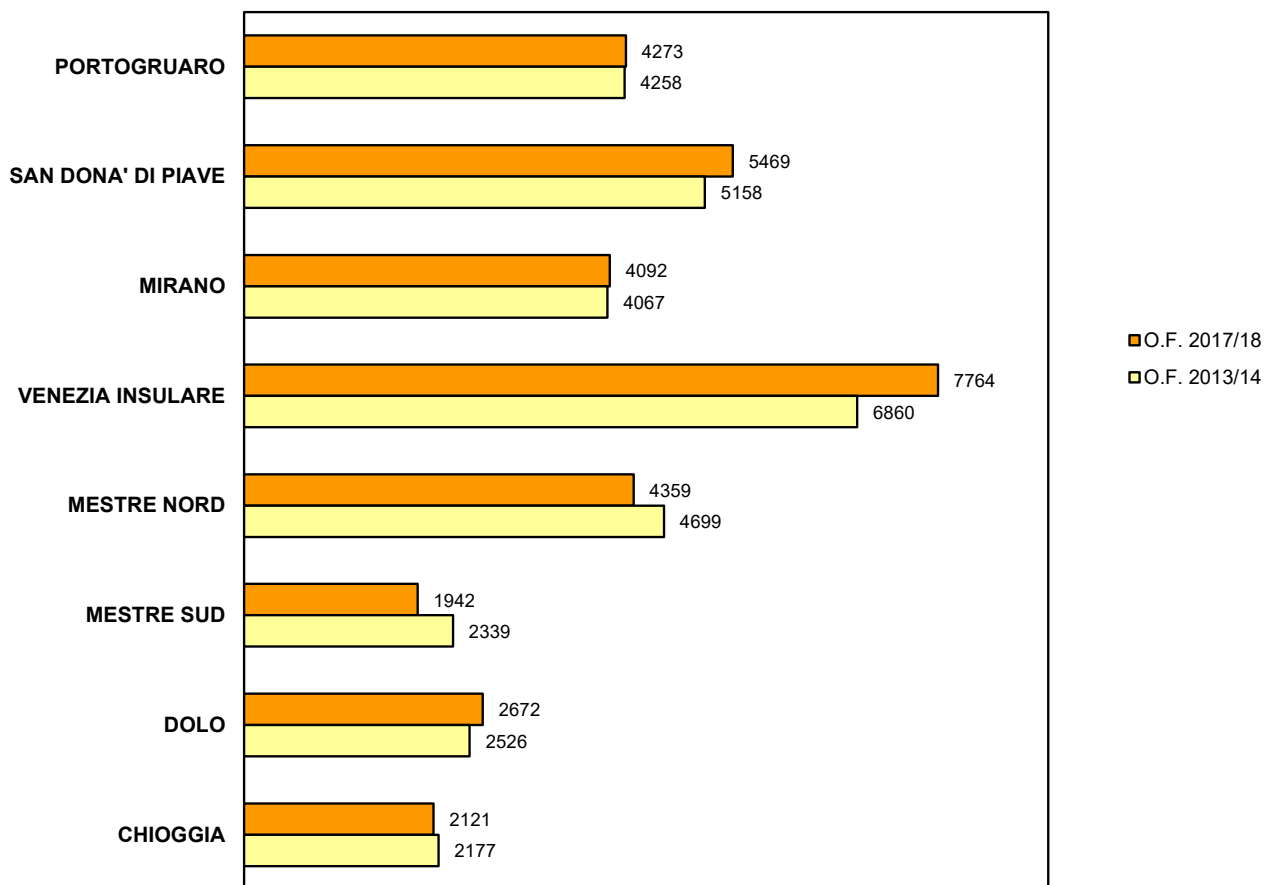


TIPO	ISTITUTO	O.F. 2017/18		O.F. 2016/17		O.F. 2015/16		O.F. 2014/15		O.F. 2013/14		VARIAZIONI			
		allievi	classi	allievi	classi	allievi	classi	allievi	classi	allievi	classi	allievi	% al.	classi	% cl.
ITTAAA	K. LORENZ	164	9	172	9	169	8	167	8	136	8	28	20,6%	1	12,5%
ITT(SM-TL)-ITEAFM	A. GRAMSCI	228	16	226	11	256	15	257	14	236	12	-8	-3,4%	4	33,3%
ITEAFM	P. SARPI	150	7	154	8	163	8	169	8	160	8	-10	-6,3%	-1	-12,5%
ITEAFM	F. FOSCARI	227	9	252	11	264	12	272	12	284	13	-57	-20,1%	-4	-30,8%
ITE (AFM-T)	G. LUZZATTO	490	22	487	22	532	23	519	23	522	22	-32	-6,1%		
ITE	G. LUZZATTO - serale														
ITE(AFM-T)	L. B. ALBERTI	1.032	46	1.067	45	1.153	48	1.192	49	1.217	50	-185	-15,2%	-4	-8,0%
ITE(AFM-T)	L. B. ALBERTI - serale	160	7	147	7	182	7	162	6	132	6	28	21,2%	1	16,7%
ITE(AFM-T)	M. LAZZARI	622	30	613	27	674	31	657	30	649	30	-27	-4,2%		
ITTCAT-ITE(AFM-T)	8 MARZO	1.001	47	1.034	44	1.029	43	1.010	44	1.006	42	-5	-0,5%	5	11,9%
ITE(AFM-T)	D. CESTARI	363	20	401	21	436	22	478	23	502	24	-139	-27,7%	-4	-16,7%
ITE(AFM-T)	D. CESTARI - serale	55	3	77	3	76	3	77	3	86	4	-31	-36,0%	-1	-25,0%
ITTCMB	V. CORNER	230	10	228	11	226	11	240	11	344	14	-114	-33,1%	-4	-28,6%
ITTCMB	V. CORNER - serale							25	1	28	1	-28	-100,0%	-1	-100,0%
ITT(IT-MME)	E. FERMI	353	19	314	14	267	15	247	13	186	11	167	89,8%	8	72,7%
ITT(CAT-EE-IT-MME-TL)	A. RIGHI	353	20	363	19	425	21	410	18	430	20	-77	-17,9%		
ITT(CAT-EE-IT-MME-TL)	A. RIGHI - serale	53	3	62	3	66	3	76	3	77	3	-24	-31,2%		
ITT(AAA-CAT-EE-IT-MME)	L. DA VINCI	650	33	620	28	586	31	612	31	647	32	3	0,5%	1	3,1%
ITT(CMB-EE-MME)	A. PACINOTTI	423	23	380	18	411	23	405	23	415	23	8	1,9%		
ITT(CMB-EE-MME)	A. PACINOTTI - serale	92	6	73	3	83	4	62	4	96	6	-4	-4,2%		
ITT(EE-IT)	C. ZUCCANTE	752	35	772	33	753	33	736	34	742	33	10	1,3%	2	6,1%
ITT(EE-IT)	C. ZUCCANTE - serale	128	7	119	6	102	5	133	5	110	5	18	16,4%	2	40,0%
ITT(EE-IT-GC)	V. VOLTERRA	994	44	970	40	950	42	919	40	876	38	118	13,5%	6	15,8%
ITT(CMB-EE-IT-MME)	P. LEVI	1.049	46	1.042	44	1.080	49	1.045	48	968	43	81	8,4%	3	7,0%
IT TTL	S. VENIER	364	16	362	16	391	16	353	15	332	14	32	9,6%	2	14,3%
ITTCAT	G. MASSARI	93	5	97	5	108	5	116	5	136	7	-43	-31,6%	-2	-28,6%
ITT(AAA-CAT-SM)	C. SCARPA	300	16	321	15	319	15	332	15	364	17	-64	-17,6%	-1	-5,9%
ITE(AFM-T)	F. ALGAROTTI	1.381	55	1.334	54	1.311	54	1.279	51	1.216	49	165	13,6%	6	12,2%
ITE(AFM-T)	F. ALGAROTTI - serale	69	3	42	2							69		3	
ITE(AFM-T)	A. GRITTI	833	37	834	37	857	38	832	36	815	35	18	2,2%	2	5,7%
ITE	A. GRITTI - serale														
<b>ISTRUZIONE</b>	<b>TECNICA</b>	<b>12.609</b>	<b>594</b>	<b>12.563</b>	<b>556</b>	<b>12.869</b>	<b>585</b>	<b>12.782</b>	<b>573</b>	<b>12.712</b>	<b>570</b>	<b>-103</b>	<b>-0,8%</b>	<b>24</b>	<b>4,2%</b>
<b>TOTALE</b>		<b>32.692</b>	<b>1.514</b>	<b>32.578</b>	<b>1.448</b>	<b>32.981</b>	<b>1.491</b>	<b>32.351</b>	<b>1.459</b>	<b>31.866</b>	<b>1.426</b>	<b>826</b>	<b>2,6%</b>	<b>88</b>	<b>6,2%</b>

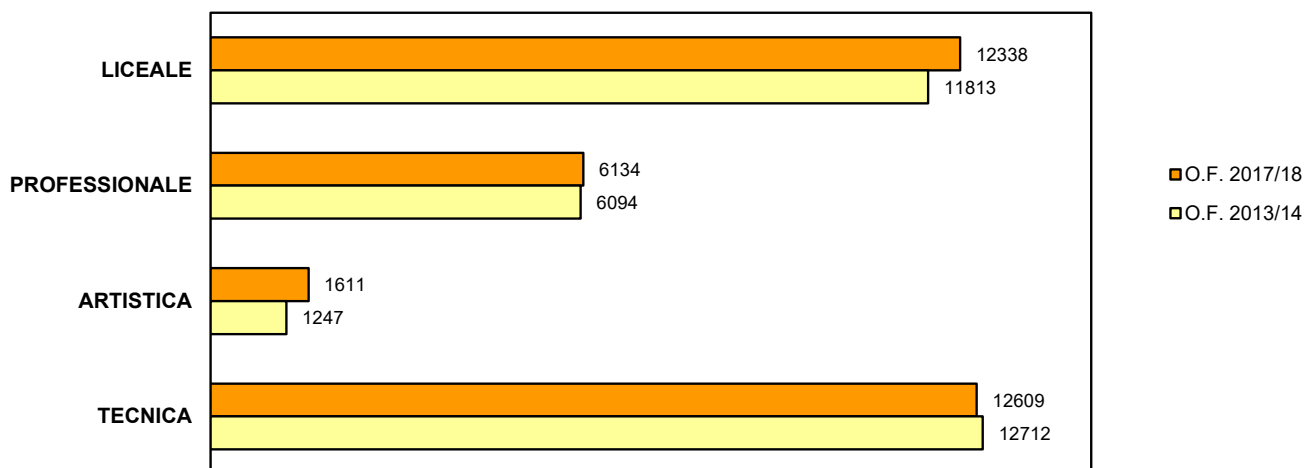
4.11 CONFRONTO QUINQUENNALE PER ISTITUTO



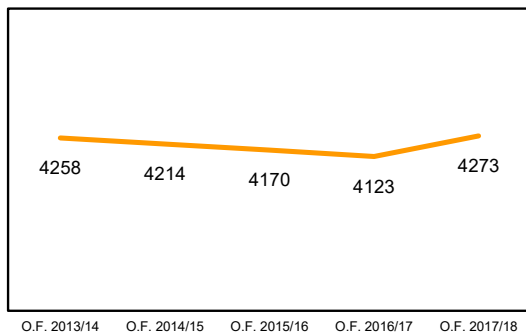
CONFRONTO POPOLAZIONE SCOLASTICA PER DISTRETTO



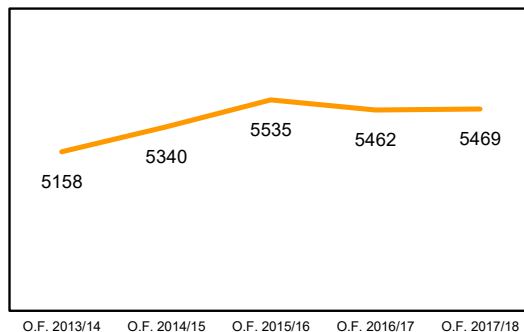
CONFRONTO POPOLAZIONE SCOLASTICA PER ISTRUZIONE



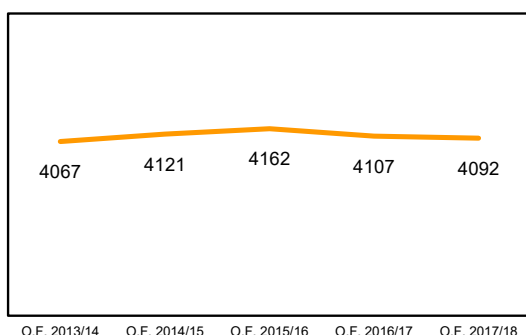
**PORTOGRUARO**



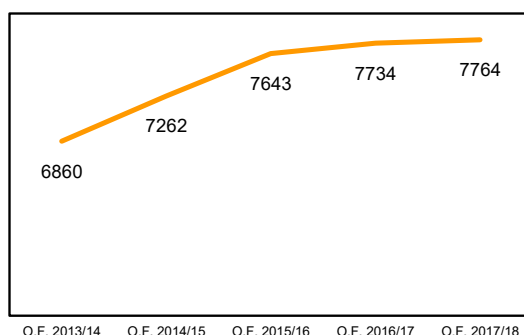
**SAN DONA' DI PIAVE**



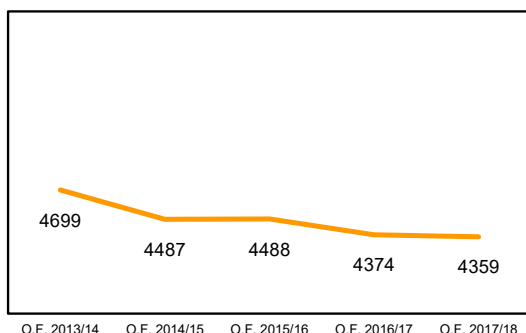
**MIRANO**



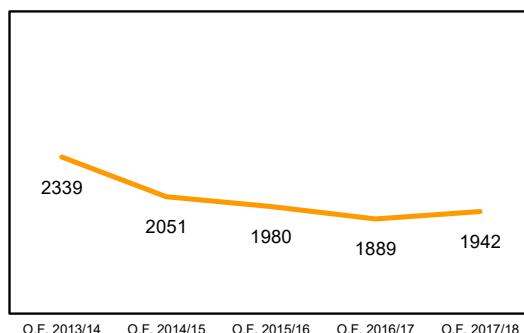
**VENEZIA INSULARE**



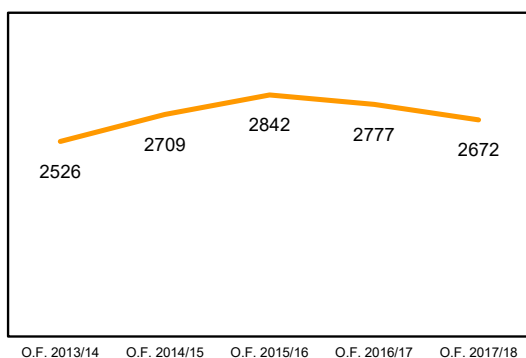
**MESTRE NORD**



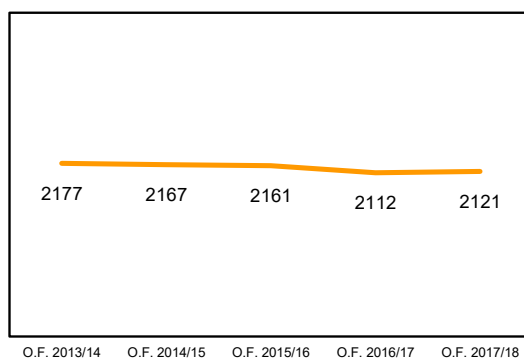
**MESTRE SUD**



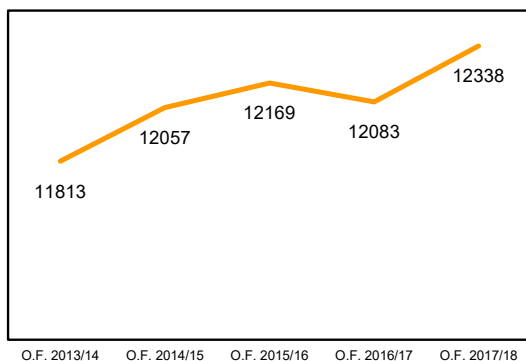
**DOLO**



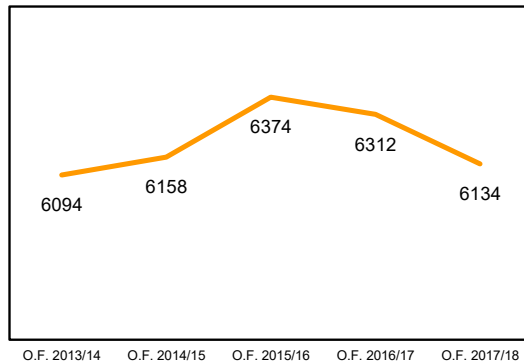
**CHIOGGIA**



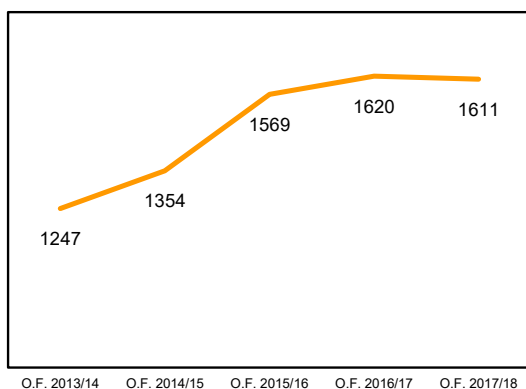
**LICEALE**



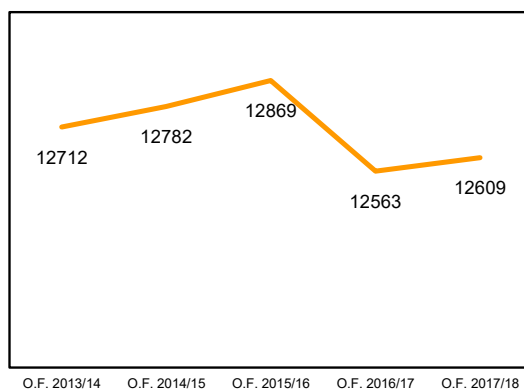
**PROFESSIONALE**



**ARTISTICA**



**TECNICA**

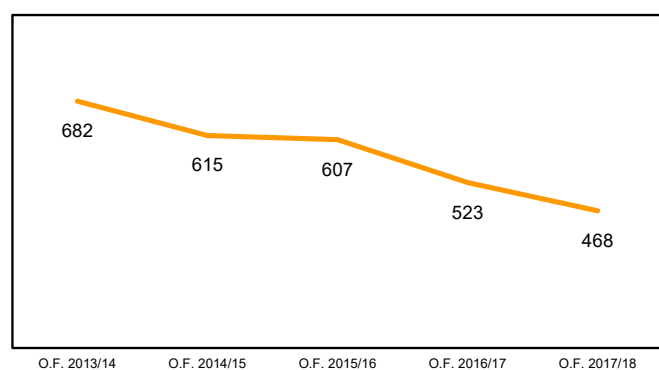


# Istituti scolastici di istruzione secondaria di 2° grado del territorio metropolitano

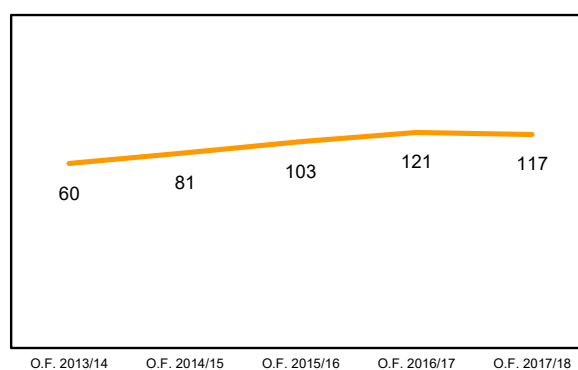
## 4.15 CORSI SERALI

D. TIPO	ISTITUTO	O.F. 2017/18		O.F. 2016/17		O.F. 2015/16		O.F. 2014/15		O.F. 2013/14	
		allievi	classi	allievi	classi	allievi	classi	allievi	classi	allievi	classi
19 IPSSS	L. EINAUDI	50	3	50	3	56	3	61	3	59	3
22 IPSEOA	E. CORNARO	88	6	108	5	110	7	111	6	88	4
36 IPSEOA	A. BARBARIGO	85	5	87	4	89	5	86	5	104	5
38 IPSC	L. LUZZATTI	165	9	169	9	181	11	183	10	310	13
47 IPSC	C. MUSATTI	57	5	94	6	131	7	119	6	89	5
56 IP(MAT-SAG)	G. MARCONI	23	1	15	1	40	2	55	3	32	2
<b>ISTRUZIONE PROFESSIONALE</b>		<b>468</b>	<b>29</b>	<b>523</b>	<b>28</b>	<b>607</b>	<b>35</b>	<b>615</b>	<b>33</b>	<b>682</b>	<b>32</b>
36 LA	LICEO ARTISTICO	117	6	121	5	103	4	81	3	60	2
<b>ISTRUZIONE ARTISTICA</b>		<b>117</b>	<b>6</b>	<b>121</b>	<b>5</b>	<b>103</b>	<b>4</b>	<b>81</b>	<b>3</b>	<b>60</b>	<b>2</b>
19 ITE	G. LUZZATTO										
22 ITE(AFM-T)	L. B. ALBERTI	160	7	147	7	182	7	162	6	132	6
36 ITTCMB	V. CORNER							25	1	28	1
36 ITE(AFM-T)	F. ALGAROTTI	69	3	42	2						
37 ITE	A. GRITTI										
37 ITT(CMB-EE-MME)	A. PACINOTTI	92	6	73	3	83	4	62	4	96	6
37 ITT(EE-IT)	C. ZUCCANTE	128	7	119	6	102	5	133	5	110	5
56 ITE(AFM-T)	D. CESTARI	55	3	77	3	76	3	77	3	86	4
56 ITT(CAT-EE-IT-MME-TL)	A. RIGHI	53	3	62	3	66	3	76	3	77	3
<b>ISTRUZIONE TECNICA</b>		<b>557</b>	<b>29</b>	<b>520</b>	<b>24</b>	<b>509</b>	<b>22</b>	<b>535</b>	<b>22</b>	<b>529</b>	<b>25</b>
<b>TOTALE</b>		<b>1.142</b>	<b>64</b>	<b>1.164</b>	<b>57</b>	<b>1.219</b>	<b>61</b>	<b>1.231</b>	<b>58</b>	<b>1.271</b>	<b>59</b>

### PROFESSIONALE



### ARTISTICA



### TECNICA

