



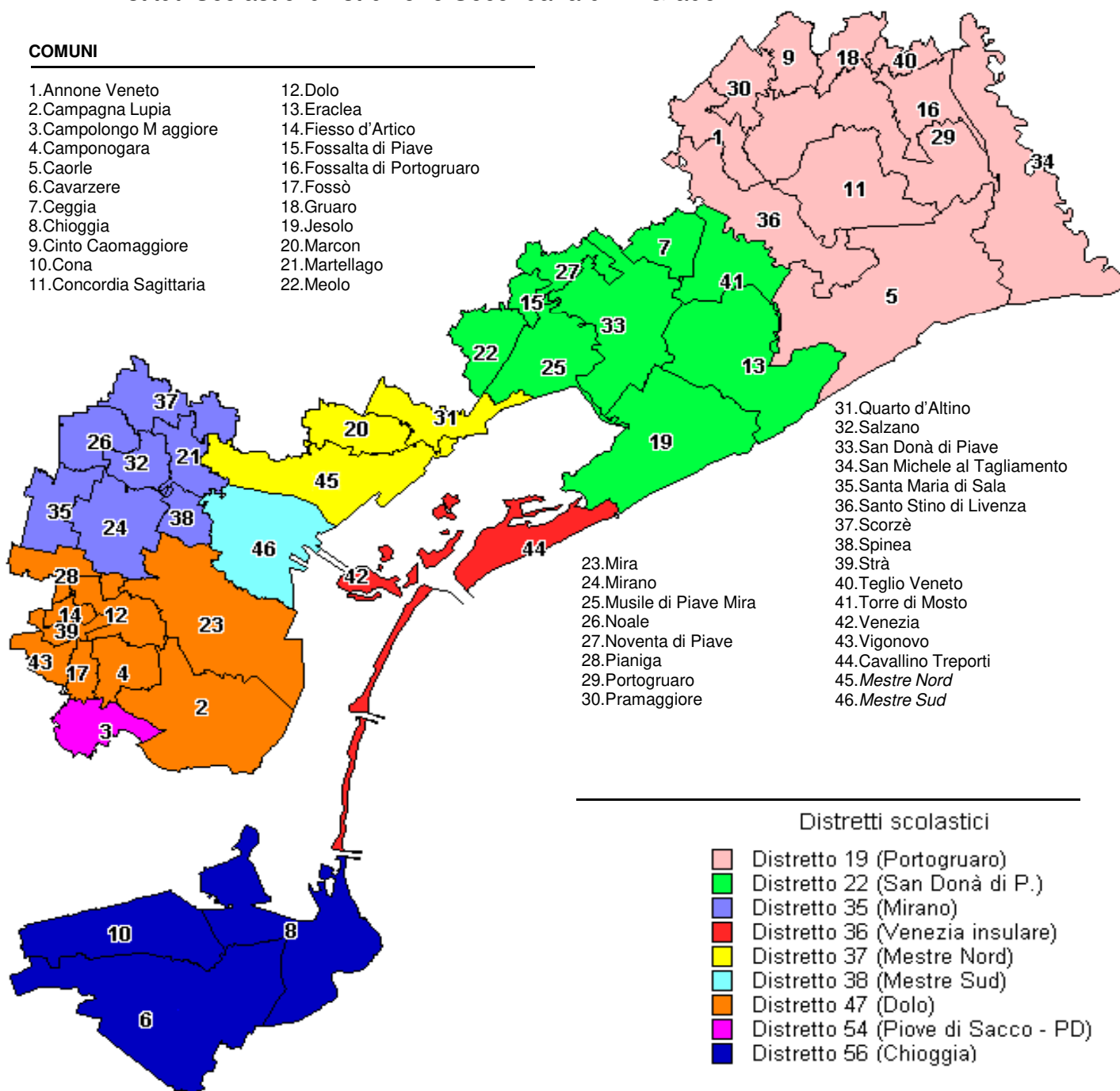
POPOLAZIONE SCOLASTICA NELLE SCUOLE DI OGNI ORDINE E GRADO DEL TERRITORIO METROPOLITANO

ORGANICO DI FATTO A.S. 2021/22

- 1 - Riepilogo Generale
- 2 - Istituti Scolastici di Istruzione Primaria
- 3 - Istituti Scolastici di Istruzione Secondaria di 1° Grado
- 4 - Istituti Scolastici di Istruzione Secondaria di 2° Grado

COMUNI

- | | |
|--------------------------|-----------------------------|
| 1. Annone Veneto | 12. Dolo |
| 2. Campagna Lupia | 13. Eraclea |
| 3. Camponogara | 14. Fiesso d'Artico |
| 4. Camponogara | 15. Fossalta di Piave |
| 5. Caorle | 16. Fossalta di Portogruaro |
| 6. Cavarzere | 17. Fossò |
| 7. Ceggia | 18. Gruaro |
| 8. Chioggia | 19. Jesolo |
| 9. Cinto Caomaggiore | 20. Marcon |
| 10. Cona | 21. Martellago |
| 11. Concordia Sagittaria | 22. Meolo |



Popolazione scolastica del territorio metropolitano

ORGANICO DI FATTO 2021/22

INDICE GENERALE

- 1.1** **STUDENTI PER DISTRETTO**
- 1.2** **RIEPILOGO PER DISTRETTO**
- 1.3** **VISTA BIENNALE**

Popolazione scolastica del territorio metropolitano

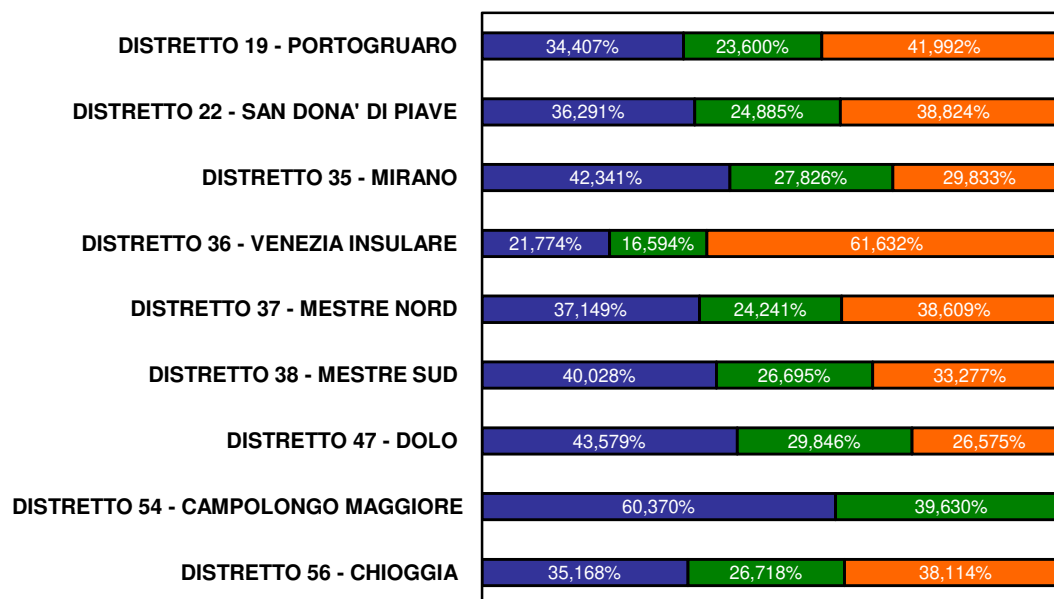
1.1 STUDENTI PER DISTRETTO

DISTRETTO	PRIMARIA			SECONDARIA DI 1° GRADO			SECONDARIA DI 2° GRADO		TOTALE	
	O.F. 2021/22			O.F. 2021/22			O.F. 2021/22			
	alunni	classi	hn	alunni	classi	hn	alunni	classi	alunni	classi
DISTRETTO 19 - PORTOGRUARO	3.706	200	128	2.542	122	90	4.523	208	10.771	530
DISTRETTO 22 - SAN DONA' DI PIAVE	4.900	252	199	3.360	159	112	5.242	235	13.502	646
DISTRETTO 35 - MIRANO	5.951	303	228	3.911	179	126	4.193	188	14.055	670
DISTRETTO 36 - VENEZIA INSULARE	2.644	152	81	2.015	97	63	7.484	351	12.143	600
DISTRETTO 37 - MESTRE NORD	4.504	228	168	2.939	141	104	4.681	220	12.124	589
DISTRETTO 38 - MESTRE SUD	2.852	141	92	1.902	89	55	2.371	109	7.125	339
DISTRETTO 47 - DOLO	4.544	240	167	3.112	149	102	2.771	123	10.427	512
DISTRETTO 54 - CAMPOLONGO MAGGIORE	489	27	10	321	14	4	0	0	810	41
DISTRETTO 56 - CHIOGGIA	2.006	106	102	1.524	77	76	2.174	117	5.704	300
TOTALE	31.596	1.649	1.175	21.626	1.027	732	33.439	1.551	86.661	4.227

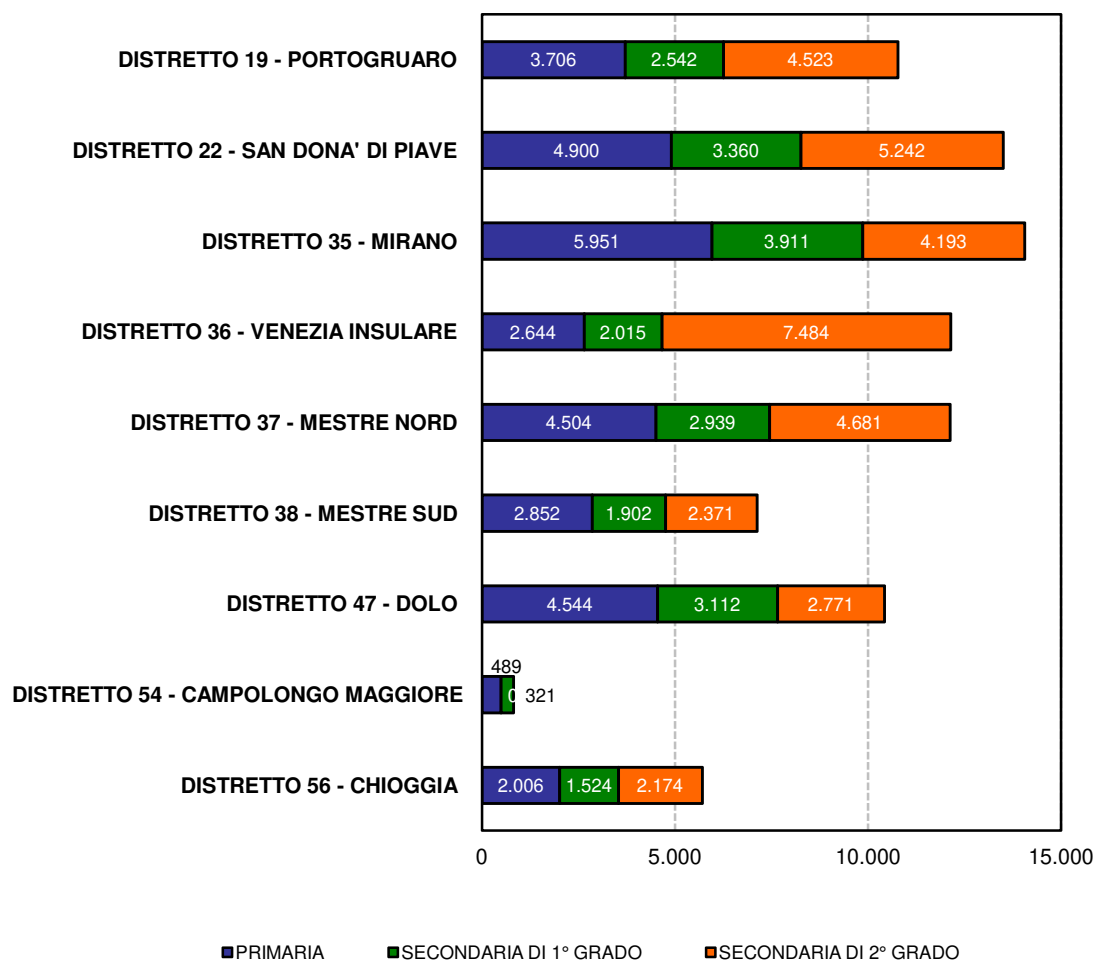
Popolazione scolastica del territorio metropolitano

1.2 RIEPILOGO PER DISTRETTO

SUDDIVISIONE RELATIVA DEGLI STUDENTI



SUDDIVISIONE ASSOLUTA DEGLI STUDENTI

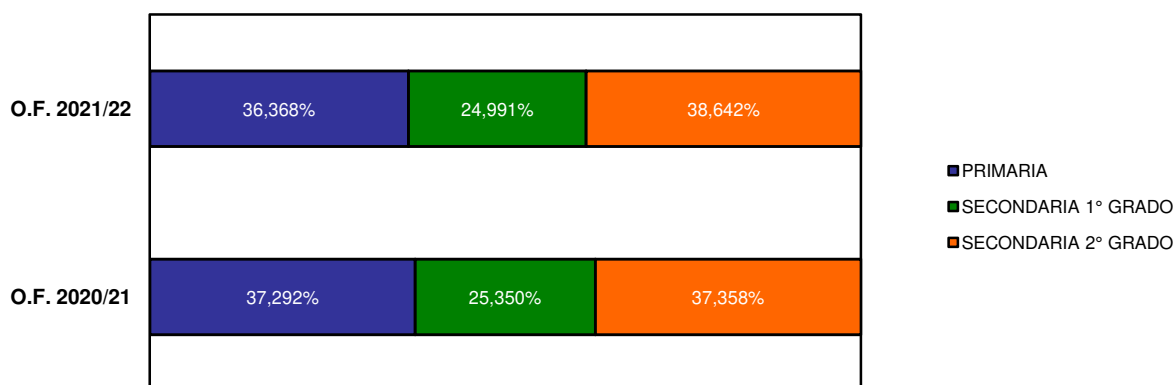


Popolazione scolastica del territorio metropolitano

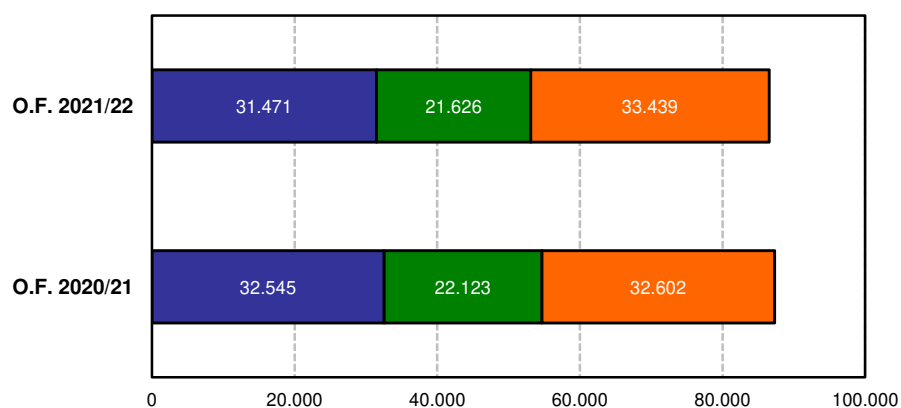
1.3 VISTA BIENNALE

ISTRUZIONE	Tempo Normale		Tempo Pieno		O.F. 2021/22			O.F. 2020/21			Variazioni	
	alunni	classi	alunni	classi	alunni	classi	hn	alunni	classi	hn	alunni	classi
PRIMARIA	13.203	712	18.393	937	31.471	1.649	1.175	32.545	1.672	1.113	-1.074	-23
SECONDARIA 1° GRADO	21.038	997	588	30	21.626	1.027	732	22.123	1.028	721	-497	-1
SECONDARIA 2° GRADO					33.439	1.551		32.602	1.522		837	29
TOTALE	34.241	1.709	18.981	967	86.536	4.227	1.907	87.270	4.222	1.834	-734	5

SUDDIVISIONE RELATIVA DEGLI STUDENTI



SUDDIVISIONE ASSOLUTA DEGLI STUDENTI



Istituti scolastici di istruzione primaria del territorio metropolitano

ORGANICO DI FATTO A.S. 2021/22

INDICE GENERALE

- 2.1** **STUDENTI PER DISTRETTO**
- 2.2** **RIEPILOGO PER DISTRETTO**
- 2.3** **VISTA BIENNALE**
- 2.4** **RIEPILOGO BIENNALE**

Istituti scolastici di istruzione primaria del territorio metropolitano

2.1 STUDENTI PER DISTRETTO

D. SCUOLA	Tempo Normale		Tempo Pieno		O.F. 2021/22		
	alunni	classi	alunni	classi	alunni	classi	hn
19 I.C. G. PASCOLI	240	14	285	15	525	29	25
19 I.C. D.BERTOLINI	175	10	270	15	445	25	21
19 I.C. R.L. MONTALCINI	163	10	418	20	581	30	22
19 I.C. D. TONIATTI	209	11	154	9	363	20	11
19 I.C. R. TURRANIO	315	16	92	6	407	22	9
19 I.C. A. PALLADIO	183	10	199	10	382	20	5
19 I.C. I. NIEVO - CINTOCAOMAGGIORE	105	5	540	30	645	35	27
19 I.C. SAN MICHELE AL TAGLIAMENTO	266	14	92	5	358	19	8
DISTRETTO 19 - PORTOGRUARO	1.656	90	2.050	110	3.706	200	128
22 I.C. G. D'ANNUNZIO	188	11	101	6	289	17	10
22 I.C. G. MARCONI	323	17	104	5	427	22	21
22 I.C. E MATTEI	291	16	112	6	403	22	13
22 I.C. I. NIEVO - SAN DONA' DI PIAVE	241	13	538	26	779	39	20
22 I.C. I. CALVINO	365	18	406	20	771	38	31
22 I.C. NOVENTA DI PIAVE	104	5	198	10	302	15	12
22 I.C. R. ONOR	672	33			672	33	22
22 I.C. E. TOTI	253	16	212	10	465	26	30
22 I.C. L. SCHIAVINATO	197	9	178	9	375	18	21
22 I.C. E. DE AMICIS	329	17	88	5	417	22	19
DISTRETTO 22 - SAN DONA' DI PIAVE	2.963	155	1.937	97	4.900	252	199
35 I.C. G. GABRIELI	224	11	292	17	516	28	25
35 I.C. MIRANO II	98	5	455	22	553	27	18
35 I.C. NOALE "BETTY" PIERAZZO	514	27	224	11	738	38	37
35 I.C. D. FURLAN	126	6	458	20	584	26	17
35 I.C. M. HACK	38	2	479	22	517	24	21
35 I.C. D. ALIGHIERI - SALZANO	270	15	230	10	500	25	15
35 I.C. F. E P. CORDENONS	687	39	96	5	783	44	25
35 I.C. A. MARTINI	204	12	122	6	326	18	12
35 I.C. G. GALILEI	362	18	154	8	516	26	22
35 I.C. G. MATTEOTTI	214	11	347	18	561	29	22
35 I.C. C. GOLDONI	96	5	261	13	357	18	14
DISTRETTO 35 - MIRANO	2.833	151	3.118	152	5.951	303	228
36 I.C. M. FOSCARINI - VENEZIA	194	10			194	10	4
36 I.C. U. FOSCOLO	57	4	119	6	176	10	6
36 I.C. D. MANIN	322	19	184	10	506	29	22
36 I.C. D. ALIGHIERI - VENEZIA	87	6	283	16	370	22	11
36 I.C. F. ONGARO	211	13	354	20	565	33	13
36 I.C. F. MOROSINI	166	11	287	15	453	26	14
36 I.C. SAN GIROLAMO	79	5	301	17	380	22	11
DISTRETTO 36 - VENEZIA INSULARE	1.116	68	1.528	84	2.644	152	81

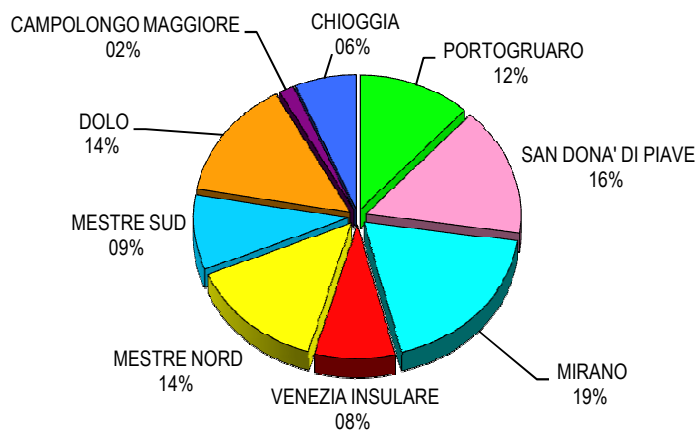
D. SCUOLA	Tempo Normale		Tempo Pieno		O.F. 2021/22		
	alunni	classi	alunni	classi	alunni	classi	hn
37 I.C. VIALE SAN MARCO	393	18	398	20	791	38	29
37 I.C. L. SPALLANZANI	74	4	545	28	619	32	17
37 I.C. L. DA VINCI - MESTRE	36	2	348	18	384	20	15
37 I.C. A. GRAMSCI - CAMPALTO			260	14	260	14	13
37 I.C. A. RONCALLI	232	13	98	5	330	18	22
37 I.C. G. MALIPIERO	459	22	250	12	709	34	25
37 I.C. G. C. PAROLARI	74	5	460	23	534	28	15
37 I.C. I. ALPI - FAVARO VENETO	51	3	467	21	518	24	15
37 I.C. S. TRENTO	143	9	216	11	359	20	17
DISTRETTO 37 - MESTRE NORD	1.462	76	3.042	152	4.504	228	168
38 I.C. C. GIULIO CESARE	83	5	350	17	433	22	17
38 I.C. F. GRIMANI	78	4	609	28	687	32	22
38 I.C. BASEGGIO	182	9	399	19	581	28	21
38 I.C. DON L. MILANI	21	1	264	14	285	15	9
38 I.C. F. QUERINI	99	5	237	11	336	16	11
38 I.C. C. COLOMBO	57	3	473	25	530	28	12
DISTRETTO 38 - MESTRE SUD	520	27	2.332	114	2.852	141	92
47 I.C. DOLO	131	7	526	28	657	35	28
47 I.C. L. NONO			651	34	651	34	34
47 I.C. A. ZARA			632	32	632	32	16
47 I.C. ALVISE PISANI	364	20	196	11	560	31	17
47 I.C. E.L. CORNER	642	34			642	34	22
47 I.C. A. MORO	204	12	124	6	328	18	11
47 I.C. A. GRAMSCI - CAMPOGARA			577	31	577	31	19
47 I.C. GIOVANNI XXIII	202	11	295	14	497	25	20
DISTRETTO 47 - DOLO	1.543	84	3.001	156	4.544	240	167
54 I.C. D. VALERI	169	9	320	18	489	27	10
DISTRETTO 54 - CAMPOLONGO MAGGIORE	169	9	320	18	489	27	10
56 I.C. CAVARZERE	305	16	208	10	513	26	25
56 I.C. CHIOGGIA I	170	9	77	4	247	13	14
56 I.C. CHIOGGIA II	66	4	172	9	238	13	14
56 I.C. CHIOGGIA III	132	8	123	6	255	14	16
56 I.C. CHIOGGIA IV	146	9	298	15	444	24	17
56 I.C. CHIOGGIA V	122	6	187	10	309	16	16
DISTRETTO 56 - CHIOGGIA	941	52	1.065	54	2.006	106	102
TOTALI	13.203	712	18.393	937	31.596	1.649	1.175

Legenda:

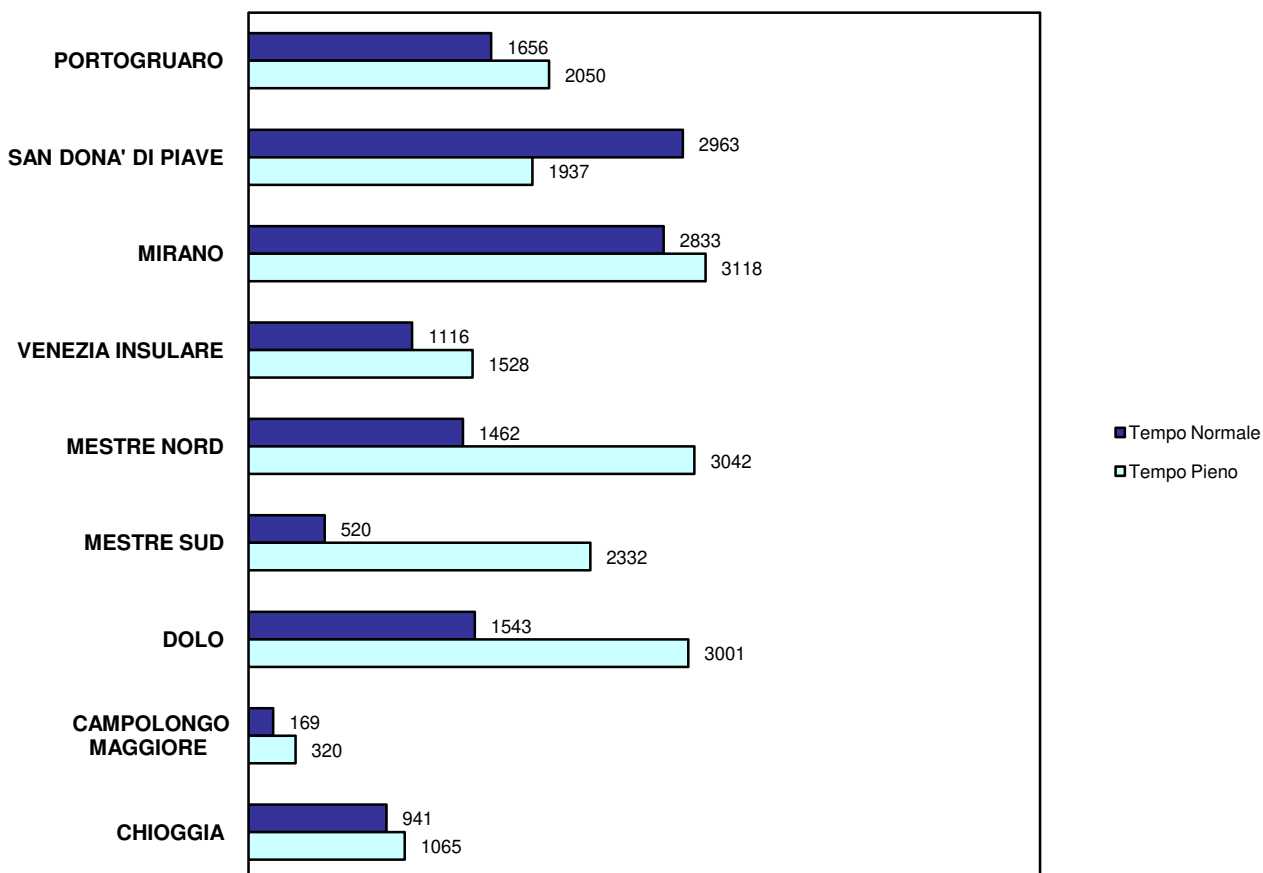
hn = soggetti portatori di handicap;

I.C. = Istituto Comprensivo

SUDDIVISIONE POPOLAZIONE SCOLASTICA PER DISTRETTO



SUDDIVISIONE POPOLAZIONE SCOLASTICA TEMPO NORMALE - TEMPO PIENO



Istituti scolastici di istruzione primaria del territorio metropolitano

2.3 VISTA BIENNALE

D. SCUOLA	O.F. 2021/22			O.F. 2020/21			Variazioni			
	alunni	classi	hn	alunni	classi	hn	alunni	% al.	classi	% cl.
19 I.C. G. PASCOLI	525	29	25	552	30	32	-27	-4,9%	-1	-3,3%
19 I.C. D.BERTOLINI	445	25	21	456	25	19	-11	-2,4%		
19 I.C. R.L. MONTALCINI	581	30	22	583	30	24	-2	-0,3%		
19 I.C. D. TONIATTI	363	20	11	348	19	8	15	4,3%	1	5,3%
19 I.C. R. TURRANIO	407	22	9	412	22	10	-5	-1,2%		
19 I.C. A. PALLADIO	382	20	5	413	20	8	-31	-7,5%		
19 I.C. I. NIEVO - CINTOCAOMAGGIORE	645	35	27	632	35	26	13	2,1%		
19 I.C. SAN MICHELE AL TAGLIAMENTO	358	19	8	390	21	9	-32	-8,2%	-2	-9,5%
DISTRETTO 19 - PORTOGRUARO	3.706	200	128	3.786	202	136	-80	-2,1%	-2	-1,0%
22 I.C. G. D'ANNUNZIO	289	17	10	302	17	6	-13	-4,3%		
22 I.C. G. MARCONI	427	22	21	453	24	22	-26	-5,7%	-2	-8,3%
22 I.C. E. MATTEI	403	22	13	431	23	11	-28	-6,5%	-1	-4,3%
22 I.C. I. NIEVO - SAN DONA' DI PIAVE	779	39	20	785	37	17	-6	-0,8%	2	5,4%
22 I.C. I. CALVINO	771	38	31	786	38	28	-15	-1,9%		
22 I.C. NOVENTA DI PIAVE	302	15	12	312	15	9	-10	-3,2%		
22 I.C. R. ONOR	672	33	22	678	32	18	-6	-0,9%	1	3,1%
22 I.C. E. TOTI	465	26	30	466	26	30	-1	-0,2%		
22 I.C. L. SCHIAVINATO	375	18	21	409	20	18	-34	-8,3%	-2	-10,0%
22 I.C. E. DE AMICIS	417	22	19	410	21	17	7	1,7%	1	4,8%
DISTRETTO 22 - SAN DONA' DI PIAVE	4.900	252	199	5.032	253	176	-2,6%	-1	-0,4%	
35 I.C. G. GABRIELI	516	28	25	560	28	16	-44	-7,9%		
35 I.C. MIRANO II	553	27	18	542	27	18	11	2,0%		
35 I.C. NOALE "BETTY" PIERAZZO	738	38	37	737	38	26	1	0,1%		
35 I.C. D. FURLAN	584	26	17	602	27	15	-18	-3,0%	-1	-3,7%
35 I.C. M. HACK	517	24	21	504	23	21	13	2,6%	1	4,3%
35 I.C. D. ALIGHIERI - SALZANO	500	25	15	472	25	13	28	5,9%		
35 I.C. F. E P. CORDENONS	783	44	25	836	45	27	-53	-6,3%	-1	-2,2%
35 I.C. A. MARTINI	326	18	12	319	18	15	7	2,2%		
35 I.C. G. GALILEI	516	26	22	552	27	19	-36	-6,5%	-1	-3,7%
35 I.C. G. MATTEOTTI	561	29	22	569	30	18	-8	-1,4%	-1	-3,3%
35 I.C. C. GOLDONI	357	18	14	366	18	13	-9	-2,5%		
DISTRETTO 35 - MIRANO	5.951	303	228	6.059	306	201	-108	-1,8%	-3	-1,0%
36 I.C. M. FOSCARINI - VENEZIA	194	10	4	213	10	1	-19	-8,9%		
36 I.C. U. FOSCOLO	176	10	6	171	12	6	5	2,9%	-2	-16,7%
36 I.C. D. MANIN	506	29	22	514	29	19	-8	-1,6%		
36 I.C. D. ALIGHIERI - VENEZIA	370	22	11	399	22	13	-29	-7,3%		
36 I.C. F. ONGARO	565	33	13	592	34	17	-27	-4,6%	-1	-2,9%
36 I.C. F. MOROSINI	453	26	14	462	26	16	-9	-1,9%		
36 I.C. SAN GIROLAMO	380	22	11	421	24	10	-41	-9,7%	-2	-8,3%
DISTRETTO 36 - VENEZIA INSULARE	2.644	152	81	2.772	157	82	-128	-4,6%	-5	-3,2%

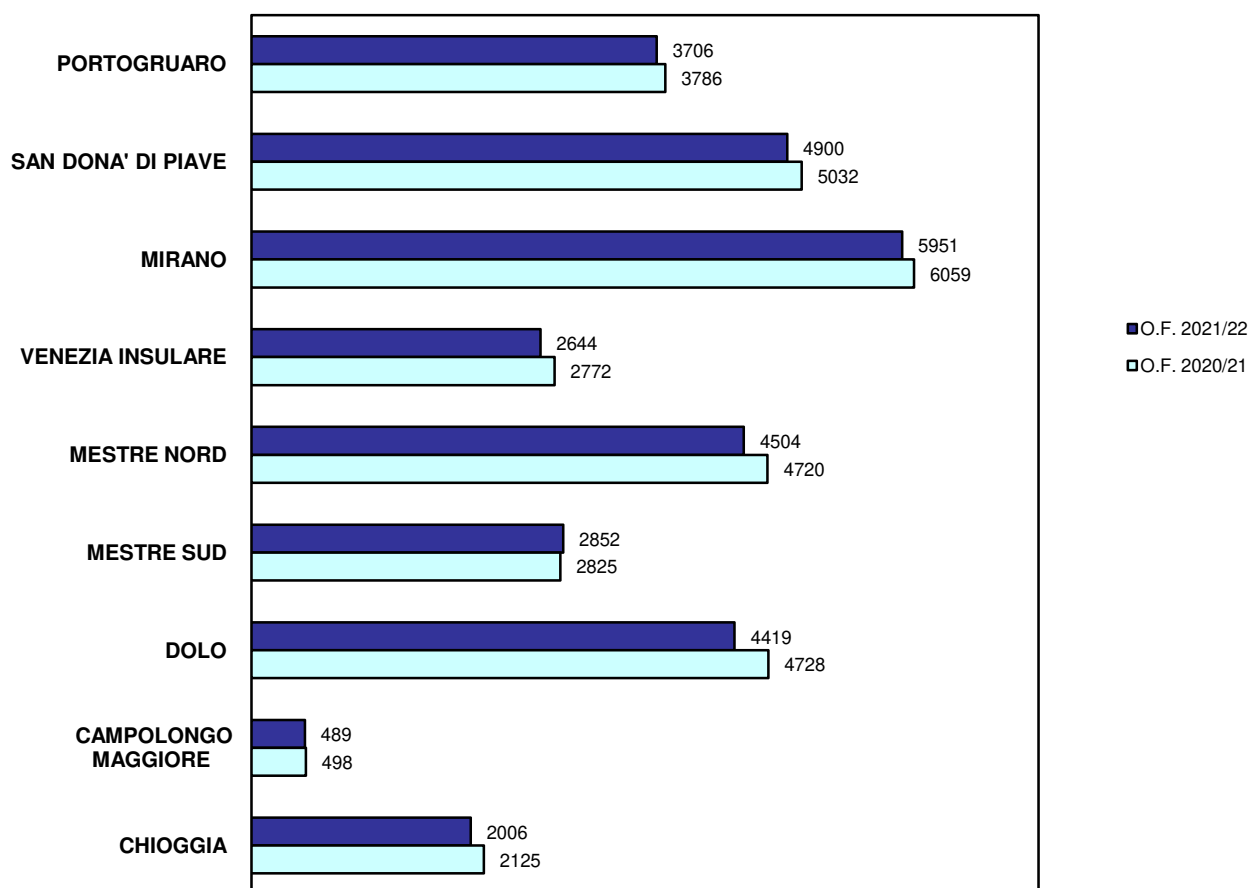
D. SCUOLA	O.F. 2021/22			O.F. 2020/21			Variazioni			
	alunni	classi	hn	alunni	classi	hn	alunni	% al.	classi	% cl.
37 I.C. VIALE SAN MARCO	791	38	29	824	38	25	-33	-4,0%		
37 I.C. L. SPALLANZANI	619	32	17	614	31	20	5	0,8%	1	3,2%
37 I.C. L. DA VINCI - MESTRE	384	20	15	406	21	15	-22	-5,4%	-1	-4,8%
37 I.C. A. GRAMSCI - CAMPALTO	260	14	13	280	14	9	-20	-7,1%		
37 I.C. A. RONCALLI	330	18	22	360	19	21	-30	-8,3%	-1	-5,3%
37 I.C. G. MALIPIERO	709	34	25	743	35	26	-34	-4,6%	-1	-2,9%
37 I.C. G. C. PAROLARI	534	28	15	541	28	19	-7	-1,3%		
37 I.C. I. ALPI - FAVARO VENETO	518	24	15	579	28	15	-61	-10,5%	-4	-14,3%
37 I.C. S. TRENTO	359	20	17	373	18	11	-14	-3,8%	2	11,1%
DISTRETTO 37 - MESTRE NORD	4.504	228	168	4.720	232	161	-216	-4,6%	-4	-1,7%
38 I.C. C. GIULIO CESARE	433	22	17	400	20	18	33	8,3%	2	10,0%
38 I.C. F. GRIMANI	687	32	22	702	32	20	-15	-2,1%		
38 I.C. BASEGGIO	581	28	21	540	26	17	41	7,6%	2	7,7%
38 I.C. DON L. MILANI	285	15	9	296	15	7	-11	-3,7%		
38 I.C. F. QUERINI	336	16	11	338	15	11	-2	-0,6%	1	6,7%
38 I.C. C. COLOMBO	530	28	12	549	27	10	-19	-3,5%	1	3,7%
DISTRETTO 38 - MESTRE SUD	2.852	141	92	2.825	135	83	27	1,0%	6	4,4%
47 I.C. DOLO	657	35	28	699	34	23	-42	-6,0%	1	2,9%
47 I.C. L. NONO	526	34	34	554	35	34	-28	-5,1%	-1	-2,9%
47 I.C. A. ZARA	632	32	16	643	32	18	-11	-1,7%		
47 I.C. ALVISE PISANI	560	31	17	593	33	18	-33	-5,6%	-2	-6,1%
47 I.C. E.L. CORNER	642	34	22	748	37	20	-106	-14,2%	-3	-8,1%
47 I.C. A. MORO	328	18	11	340	17	15	-12	-3,5%	1	5,9%
47 I.C. A. GRAMSCI - CAMPOGARA	577	31	19	595	31	20	-18	-3,0%		
47 I.C. GIOVANNI XXIII	497	25	20	556	28	18	-59	-10,6%	-3	-10,7%
DISTRETTO 47 - DOLO	4.419	240	167	4.728	247	166	-309	-6,5%	-7	-2,8%
54 I.C. D. VALERI	489	27	10	498	27	7	-9	-1,8%		
DISTRETTO 54 - CAMPOLONGO MAGGIORE	489	27	10	498	27	7	-9	-1,8%	0	0,0%
56 I.C. CAVARZERE	513	26	25	548	29	23	-35	-6,4%	-3	-10,3%
56 I.C. CHIOGGIA I	247	13	14	298	17	11	-51	-17,1%	-4	-23,5%
56 I.C. CHIOGGIA II	238	13	14	254	14	17	-16	-6,3%	-1	-7,1%
56 I.C. CHIOGGIA III	255	14	16	283	14	21	-28	-9,9%		
56 I.C. CHIOGGIA IV	444	24	17	445	24	14	-1	-0,2%		
56 I.C. CHIOGGIA V	309	16	16	297	15	15	12	4,0%	1	6,7%
DISTRETTO 56 - CHIOGGIA	2.006	106	102	2.125	113	101	-119	-5,6%	-7	-6,2%
TOTALI	31.471	1.649	1.175	32.545	1.672	1.113	-1.074	-3,3%	-23	-1,4%

Legenda:

hn = soggetti portatori di handicap

I.C. = Istituto Comprensivo

CONFRONTO POPOLAZIONE SCOLASTICA PER DISTRETTO



Istituti scolastici di istruzione secondaria di 1° grado del territorio metropolitano

ORGANICO DI FATTO A.S. 2021/22

INDICE GENERALE

- 3.1** **STUDENTI PER DISTRETTO**
- 3.2** **RIEPILOGO PER DISTRETTO**
- 3.3** **VISTA BIENNALE**
- 3.4** **RIEPILOGO BIENNALE**

Istituti scolastici di istruzione secondaria di 1° grado del territorio metropolitano

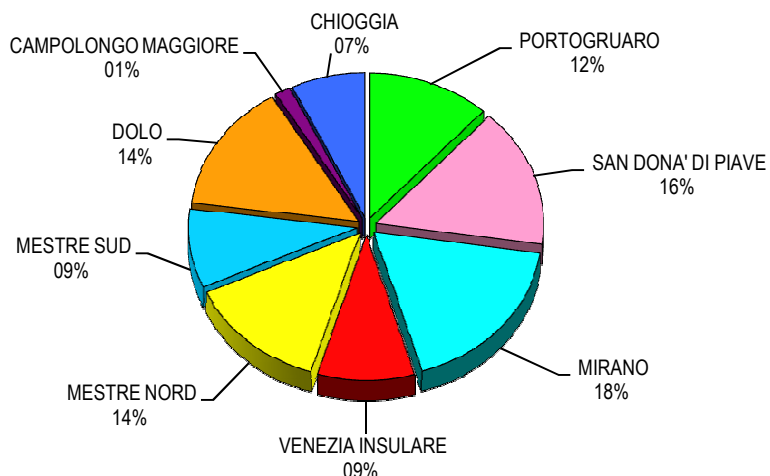
3.1 STUDENTI PER DISTRETTO

D. SCUOLA	T. Normale		T. Prolungato		O.F. 2021/22		
	alunni	classi	alunni	classi	alunni	classi	hn
19 G. TONIOLO - I.C. R. L. Montalcini - S. Stino di Livenza	412	18			412	18	20
19 E. MATTEI - I.C. I. Nieve - Annone Veneto			127	6	127	6	
19 D. BERTOLINI - I.C. D. Bertolini - Portogruaro	230	12	62	3	292	15	12
19 G. PASCOLI - I.C. G. Pascoli - Portogruaro	289	13	98	4	387	17	16
19 DON TONIATTI - I.C. Don Toniatti - Fossalta di Portogruaro	213	10			213	10	8
19 R. TURRANIO - I.C. R. Turranio - Concordia Sagittaria	254	12			254	12	10
19 E. FERMI - I.C. A. Palladio - Caorle	240	11			240	11	8
19 I. NIEVO - I.C. I. Nieve - Cinto Caomaggiore	104	6			104	6	4
19 M. POLO - I.C. I. Nieve - Cinto Caomaggiore	109	6			109	6	
19 L. DA VINCI - I.C. I. Nieve - Gruaro			64	3	64	3	
19 T. LIVIO - I.C. di San Michele al Tagliamento	312	16	28	2	340	18	12
DISTRETTO 19 - PORTOGRUARO	2.163	104	379	18	2.542	122	90
22 G. D'ANNUNZIO - I.C. G. D'Annunzio - Jesolo	237	12			237	12	3
22 G. MARCONI - I.C. G. Marconi - Ceggia	182	9			182	9	7
22 G. LEOPARDI - I.C. G. Marconi - Torre di Mosto	134	6			134	6	
22 E. MATTEI - I.C. E. Mattei - Meolo	153	7			153	7	
22 SAN DOMENICO SAVIO - I.C. E. Mattei - Fossalta di Piave	94	5			94	5	
22 I. NIEVO - I.C. I. Nieve - San Donà di Piave	540	24			540	24	13
22 MICHELANGELO - I.C. I. Calvino - Jesolo	489	22			489	22	15
22 G. MAZZINI - I.C. Noventa di Piave - Noventa di Piave	210	11			210	11	
22 R. ONOR - I.C. R. Onor - San Donà di Piave	451	21			451	21	18
22 E. TOTI - I.C. E. Toti - Musile di Piave	287	14			287	14	10
22 L. SCHIAVINATO - I.C. L. Schiavinato - San Donà di Piave	311	15			311	15	21
22 L. DA VINCI - I.C. E. De Amicis - Eraclea	272	13			272	13	12
DISTRETTO 22 - SAN DONA' DI PIAVE	3.360	159			3.360	159	112
35 G. PASCOLI - I.C. B. Pierazzo - Noale	463	21			463	21	15
35 L. DA VINCI - I.C. G. Gabrieli - Mirano	343	17			343	17	22
35 G. MAZZINI - I.C. Mirano 2 - Mirano	375	18			375	18	11
35 G. B. VICO - I.C. M.Hack - Spinea	340	15			340	15	12
35 G. UNGARETTI - I.C. Spinea 1 - Spinea	381	16			381	16	13
35 D. ALIGHIERI - I.C. D. Alighieri - Salzano	324	14			324	14	6
35 F. E P. CORDENONS - I.C. F.e P. Cordenons - S. Maria di Sala	472	22			472	22	13
35 A. MARTINI - I.C. A. Martini - Scorzè	220	9			220	9	9
35 G. GALILEI - I.C. G. Galilei - Scorzè	337	16			337	16	8
35 G. MATTEOTTI - I.C. G. Matteotti - Martellago	406	19			406	19	10
35 M. BUONARROTI - I.C. C. Goldoni - Martellago	250	12			250	12	7
DISTRETTO 35 - MIRANO	3.911	179			3.911	179	126
36 M. FOSCARINI - Venezia	192	8			192	8	6
36 B. E A. VIVARINI - I.C. U. Foscolo - Murano	99	7			99	7	2
36 V. CARPACCIO - I.C. D. Manin - Cavallino Treporti	273	13			273	13	7
36 D. ALIGHIERI - I.C. D. Alighieri - VENEZIA	279	13			279	13	5
36 V. PISANI - I.C. F. Ongaro - Lido-Pellestrina	293	13	141	9	434	22	17
36 F. MOROSINI - I.C. F. Morosini - Venezia	531	24			531	24	19
36 PAL. JAGHER - I.C. San Girolamo - Venezia	207	10			207	10	7
DISTRETTO 36 - VENEZIA INSULARE	1.874	88	141	9	2.015	97	63

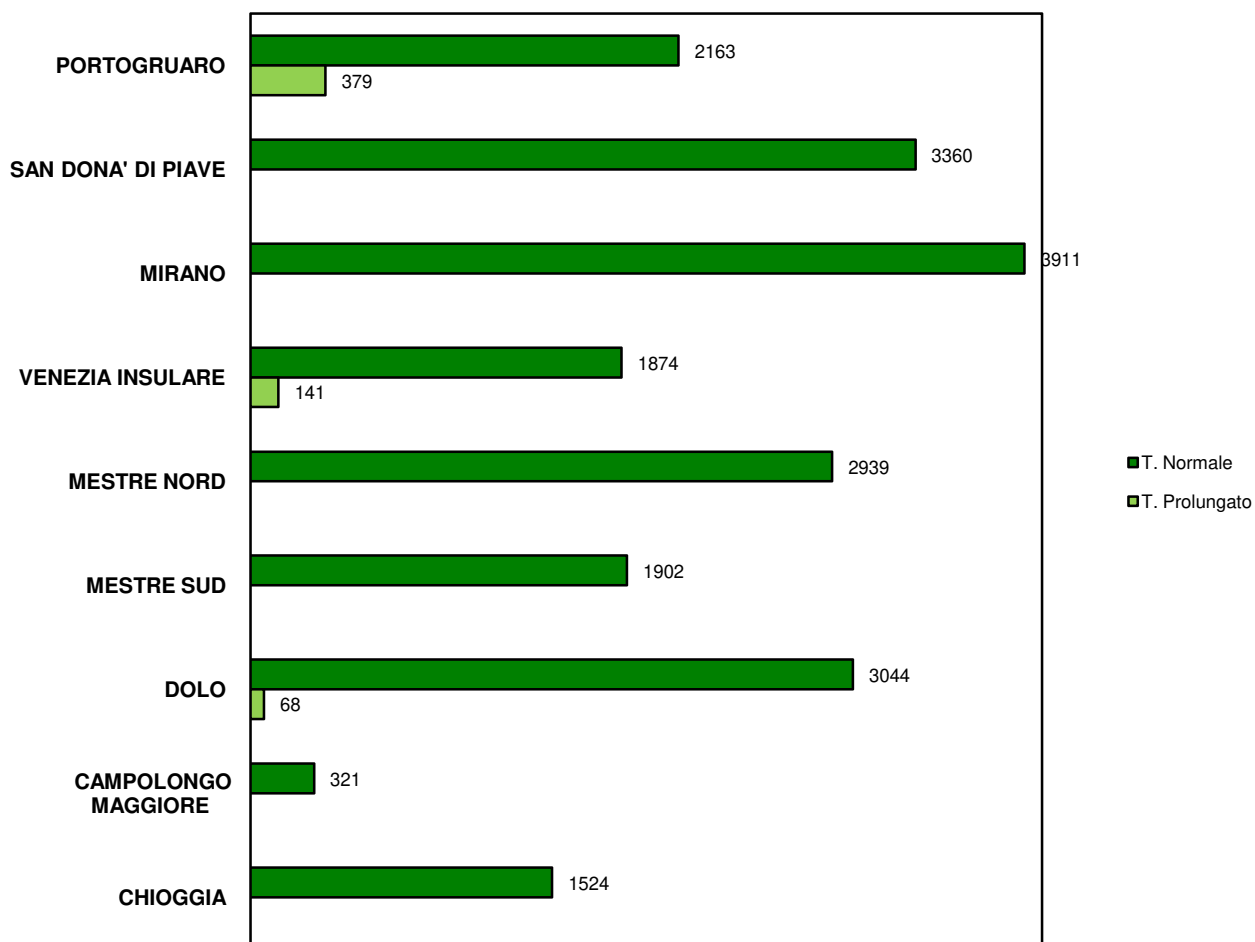
D. SCUOLA	T. Normale		T. Prolungato		O.F. 2021/22		
	alunni	classi	alunni	classi	alunni	classi	hn
37 A. MANUZIO - I.C. Viale San Marco - Mestre	267	13			267	13	11
37 A. GRAMSCI - I.C. A. Gramsci - Campalto	241	12			241	12	11
37 RONCALLI - I.C. Roncalli - Quarto d'Altino	246	12			246	12	10
37 G. F. MALIPIERO - I.C. G.F. Malipiero - Marcon	438	20			438	20	18
37 E. FERMI - I.C. G.C. Parolari - Zelarino	303	15			303	15	11
37 G. VOLPI - I.C. I. Alpi - Favaro Veneto	308	15			308	15	9
37 S. TRENTIN - I. C. S. Trentin - Mestre	289	14			289	14	13
37 L. SPALLANZANI - I.C. L. Spallanzani - Mestre	607	28			607	28	14
37 G. DI VITTORIO - I.C. L. Da Vinci - Mestre	240	12			240	12	7
DISTRETTO 37 - MESTRE NORD	2.939	141			2.939	141	104
38 C. G. CESARE - I.C. G. Cesare - Mestre	353	17			353	17	8
38 L. EINAUDI - I.C. F. Grimani - Marghera	361	16			361	16	13
38 MALCONTENTA - I.C. C. Baseggio - Marghera	323	16			323	16	14
38 DON MILANI - I.C. Don Milani - Gazzera	389	17			389	17	10
38 S. D'ACQUISTO - I.C. F. Querini - Mestre	216	10			216	10	6
38 P. CALAMENDREI - I.C. C. Colombo - Chirignago	260	13			260	13	4
DISTRETTO 38 - MESTRE SUD	1.902	89			1.902	89	55
47 PADRE R. GIULIANI - I.C. Dolo - Dolo	468	23			468	23	19
47 G. GALILEI - I.C. Fossò - Fossò	220	10			220	10	9
47 A. DE GASPERI - I.C. Fossò - Vigonovo	260	13			260	13	
47 G. BALDAN - I.C. A. Pisani - Stra	207	10			207	10	12
47 C. GOLDONI - I.C. A. Pisani - Fiesso d'Artico	171	8			171	8	
47 G. LEOPARDI - I.C. L. Nono - Mira	486	23			486	23	24
47 F. PETRARCA - I.C. A. Zara - Mira	427	20			427	20	14
47 A. M. DOGLIOTTI - I.C. A. Moro - Campagna Lupia	144	7	68	3	212	10	10
47 A. GRAMSCI - I.C. A. Gramsci - Camponogara	347	16			347	16	6
47 GIOVANNI XXIII - I.C. Giovanni XXIII - Pianiga	314	16			314	16	8
DISTRETTO 47 - DOLO	3.044	146	68	3	3.112	149	102
54 D. VALERI - I.C. D. Valeri - Campolongo Maggiore	321	14			321	14	4
DISTRETTO 54 - CAMPOLONGO MAGGIORE	321	14			321	14	4
56 N. DE CONTI - I.C. Chioggia 4 - Chioggia	290	13			290	13	12
56 S. PELLICO - I.C. Chioggia 1 - Chioggia	197	10			197	10	10
56 G. OLIVI - I.C. Chioggia 3 - Chioggia	331	16			331	16	18
56 A. CAPPON - I.C. Cavarzere - Cavarzere	249	12			249	12	14
56 T. LIVIO - I.C. Cavarzere - Cona	78	4			78	4	
56 G. PASCOLI - I.C. Chioggia 2 - Sottomarina	193	13			193	13	15
56 G. GALILEI - I.C. Chioggia 5 - Sottomarina	186	9			186	9	7
DISTRETTO 56 - CHIOGGIA	1.524	77			1.524	77	76
TOTALI	21.038	997	588	30	21.626	1.027	732

Legenda: hn (soggetti portatori di handicap)

SUDDIVISIONE POPOLAZIONE SCOLASTICA PER DISTRETTO



SUDDIVISIONE POPOLAZIONE SCOLASTICA TEMPO NORMALE - TEMPO PIENO



Istituti scolastici di istruzione secondaria di 1° grado del territorio metropolitano

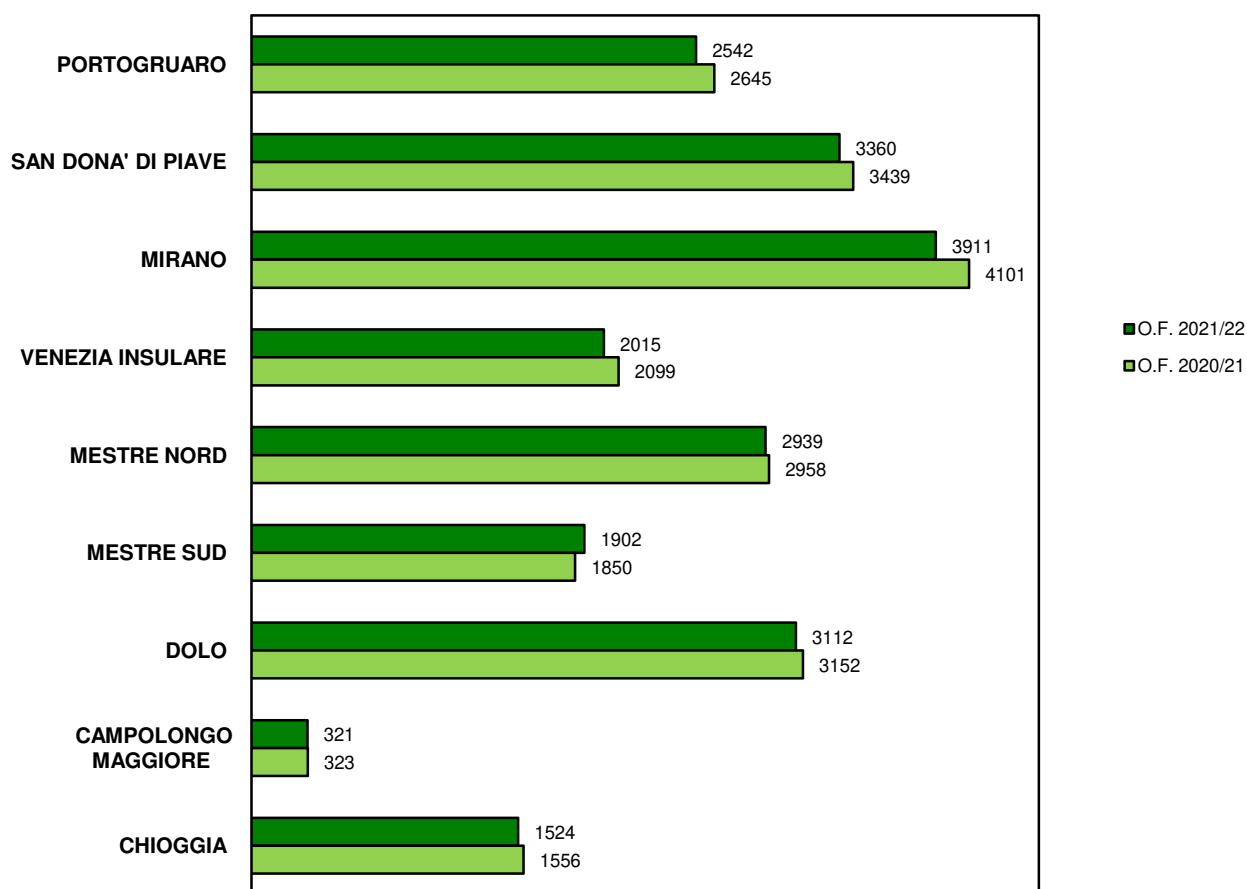
3.3 VISTA BIENNALE

D. SCUOLA	O.F. 2021/22			O.F. 2020/21			Variazioni			
	alunni	classi	hn	alunni	classi	hn	alunni	% al.	classi	% cl.
19 G. TONIOLO - I.C. R. L. Montalcini - S. Stino di Livenz	412	18	20	403	18	19	9	2,2%		
19 E. MATTEI - I.C. I. Nievo - Annone Veneto	127	6		134	6		-7	-5,2%		
19 D. BERTOLINI - I.C. D. Bertolini - Portogruaro	292	15	12	322	15	12	-30	-9,3%		
19 G. PASCOLI - I.C. G. Pascoli - Portogruaro	387	17	16	389	17	16	-2	-0,5%		
19 DON TONIATTI - I.C. Don Toniatti - Fossalta di Portogruaro	213	10	8	235	11	11	-22	-9,4%	-1	-9,1%
19 R. TURRANIO - I.C. R. Turranio - Concordia Sagittaria	254	12	10	274	13	9	-20	-7,3%	-1	-7,7%
19 E. FERMI - I.C. A. Palladio - Caorle	240	11	8	247	12	5	-7	-2,8%	-1	-8,3%
19 I. NIEVO - I.C. I. Nievo - Cinto Caomaggiore	104	6	4	116	6	1	-12	-10,3%		
19 M. POLO - I.C. I. Nievo - Cinto Caomaggiore	109	6		112	6		-3	-2,7%		
19 L. DA VINCI - I.C. I. Nievo - Gruaro	64	3		62	3		2	3,2%		
19 T. LIVIO - I.C. di San Michele al Tagliamento	340	18	12	351	18	14	-11	-3,1%		
DISTRETTO 19 - PORTOGRUARO	2.542	122	90	2.645	125	87	-103	-3,9%	-3	-2,4%
22 G. D'ANNUNZIO - I.C. G. D'Annunzio - Jesolo	237	12	3	262	13	6	-25	-9,5%	-1	-7,7%
22 G. MARCONI - I.C. G. Marconi - Ceggia	182	9	7	202	10	5	-20	-9,9%	-1	-10,0%
22 G. LEOPARDI - I.C. G. Marconi - Torre di Mosto	134	6		138	6		-4	-2,9%		
22 E. MATTEI - I.C. E. Mattei - Meolo	153	7		158	7	2	-5	-3,2%		
22 SAN DOMENICO SAVIO - I.C. E. Mattei - Fossalta di Portogruaro	94	5		93	5		1	1,1%		
22 I. NIEVO - I.C. I. Nievo - San Donà di Piave	540	24	13	545	23	14	-5	-0,9%	1	4,3%
22 MICHELANGELO - I.C. I. Calvino - Jesolo	489	22	15	479	22	21	10	2,1%		
22 G. MAZZINI - I.C. Noventa di Piave - Noventa di Piave	210	11	13	219	11	13		-4,1%		
22 R. ONOR - I.C. R. Onor - San Donà di Piave	451	21	18	446	20	20	5	1,1%	1	5,0%
22 E. TOTI - I.C. E. Toti - Musile di Piave	287	14	10	297	14	9	-10	-3,4%		
22 L. SCHIAVINATO - I.C. L. Schiavinato - San Donà di Piave	311	15	21	318	15	16	-7	-2,2%		
22 L. DA VINCI - I.C. E. De Amicis - Eraclea	272	13	12	282	14	18	-10	-3,5%	-1	-7,1%
DISTRETTO 22 - SAN DONA' DI PIAVE	3.360	159	112	3.439	160	124	-79	-2,3%	-1	-0,8%
35 G. PASCOLI - I.C. B. Pierazzo - Noale	463	21	15	488	21	16	-25	-5,1%		
35 L. DA VINCI - I.C. G. Gabrieli - Mirano	343	17	22	357	16	21	-22	-6,2%	2	12,5%
35 G. MAZZINI - I.C. Mirano 2 - Mirano	375	18	11	383	17	11	-8	-2,1%	1	5,9%
35 G. B. VICO - I.C. M.Hack - Spinea	340	15	12	381	16	11	-41	-10,8%	-1	-6,3%
35 G. UNGARETTI - I.C. Spinea 1 - Spinea	381	16	13	399	16	12	-18	-4,5%		
35 D. ALIGHIERI - I.C. D. Alighieri - Salzano	324	14	6	347	15	6	-23	-6,6%	-1	-6,7%
35 F. E P. CORDENONS - I.C. F.e P. Cordenons - S. Maria della Spina	472	22	13	491	22	10	-19	-3,9%		
35 A. MARTINI - I.C. A. Martini - Scorzè	220	9	9	239	10	8	-19	-7,9%	-1	-10,0%
35 G. GALILEI - I.C. G. Galilei - Scorzè	337	16	8	333	15	9	4	1,2%	1	6,7%
35 G. MATTEOTTI - I.C. G. Matteotti - Martellago	406	19	10	417	19	7	-11	-2,6%		
35 M. BUONARROTI - I.C. C. Goldoni - Martellago	250	12	7	266	12	7	-16	-6,0%		
DISTRETTO 35 - MIRANO	3.911	179	126	4.101	179	118	-190	-4,8%		
36 M. FOSCARINI - Venezia	192	8	6	219	9	7	-27	-12,3%	-1	-11,1%
36 B. E A. VIVARINI - I.C. U. Foscolo - Murano	99	7	2	102	7	2	-3	-2,9%		
36 V. CARPACCIO - I.C. D. Manin - Cavallino Treporti	273	13	7	269	13	8	4	1,5%		
36 D. ALIGHIERI - I.C. D. Alighieri - VENEZIA	279	13	7	283	14	5	-4	-1,4%	-1	-7,1%
36 V. PISANI - I.C. F. Ongaro - Lido-Pellestrina	434	22	17	441	22	16	-7	-1,6%		
36 F. MOROSINI - I.C. F. Morosini - Venezia	531	24	19	514	22	14	17		2	
36 PAL. JAGHER - I.C. San Girolamo - Venezia	207	10	7	271	13	7	-64		-3	
DISTRETTO 36 - VENEZIA INSULARE	2.015	97	63	2.099	97	59	-84	-4,0%	-3	-3,0%

D. SCUOLA	O.F. 2021/22			O.F. 2020/21			Variazioni			
	alunni	classi	hn	alunni	classi	hn	alunni	% al.	classi	% cl.
37 A. MANUZIO - I.C. Viale San Marco - Mestre	267	13	11	289	13	6	-22	-7,6%		
37 A. GRAMSCI - I.C. A. Gramsci - Campalto	241	12	11	242	12	14	-1	-0,4%		
37 RONCALLI - I.C. Roncalli - Quarto d'Altino	246	12	10	227	11	10	19	8,4%	1	9,1%
37 G. F. MALIPIERO - I.C. G.F. Malipiero - Marcon	438	20	18	431	19	16	7	1,6%	1	5,3%
37 E. FERMI - I.C. G.C. Parolari - Zelarino	303	15	11	303	15	12				
37 G. VOLPI - I.C. I. Alpi - Favaro Veneto	308	15	9	342	16	7	-34	-9,9%	-1	-6,3%
37 S. TRENTIN - I. C. S. Trentin - Mestre	289	14	13	245	12	9	44	18,0%	2	16,7%
37 L. SPALLANZANI - I.C. L. Spallanzani - Mestre	607	28	14	621	28	17	-14	-2,3%		
37 G. DI VITTORIO - I.C. L. Da Vinci - Mestre	240	12	7	258	13	9	-18	-7,0%	-1	-7,7%
DISTRETTO 37 - MESTRE NORD	2.939	141	104	2.958	139	100	-19	-0,6%	2	1,4%
38 C. G. CESARE - I.C. G. Cesare - Mestre	353	17	8	315	15	7	38	12,1%	2	13,3%
38 L. EINAUDI - I.C. F. Grimani - Marghera	361	16	13	365	16	18	-4	-1,1%		
38 MALCONTENTA - I.C. C. Baseggio - Marghera	323	16	14	308	15	12	15	4,9%	1	6,7%
38 DON MILANI - I.C. Don Milani - Gazzera	389	17	10	386	17	10	3	0,8%		
38 S. D'ACQUISTO - I.C. F. Querini - Mestre	216	10	14	224	10	5	-8	-3,6%		
38 P. CALAMENDREI - I.C. C. Colombo - Chirignago	260	13	4	252	12	3	8	3,2%	1	8,3%
DISTRETTO 38 - MESTRE SUD	1.902	89	55	1.850	85	55	52	2,8%	400,0%	4,7%
47 PADRE R. GIULIANI - I.C. Dolo - Dolo	468	23	19	465	22	22	3	0,6%	1	4,5%
47 G. GALILEI - I.C. Fossò - Fossò	220	10	9	206	10	10	14	6,8%		
47 A. DE GASPERI - I.C. Fossò - Vigonovo	260	13		253	12		7	2,8%	1	8,3%
47 G. BALDAN - I.C. A. Pisani - Stra	207	10	12	210	11	7	-3	-1,4%	-1	-9,1%
47 C. GOLDONI - I.C. A. Pisani - Fiesso d'Artico	171	8		159	8		12	7,5%		
47 G. LEOPARDI - I.C. L. Nono - Mira	486	23	24	493	22	17	-7	-1,4%	1	4,5%
47 F. PETRARCA - I.C. A. Zara - Mira	427	20	14	467	22	10	-40	-8,6%	-2	-9,1%
47 A. M. DOGLIOTTI - I.C. A. Moro - Campagna Lupia	212	10	10	213	10	8	-1	-0,5%		
47 A. GRAMSCI - I.C. A. Gramsci - Camponogara	347	16	6	370	17	7	-23	-6,2%	-1	-5,9%
47 GIOVANNI XXIII - I.C. Giovanni XXIII - Pianiga	314	16	8	316	16	15	-2	-0,6%		
DISTRETTO 47 - DOLO	3.112	149	102	3.152	150	96	-40	-1,3%	-1	-0,7%
54 D. VALERI - I.C. D. Valeri - Campolongo Maggiore	321	14	4	323	15	7	-2	-0,6%	-1	-6,7%
DISTRETTO 54 - CAMPOLONGO MAGGIORE	321	14	4	323	15	7	-2	-0,6%	-1	-6,7%
56 N. DE CONTI - I.C. Chioggia 4 - Chioggia	290	13	12	312	14	11	-22	-7,1%	-1	-7,1%
56 S. PELLICO - I.C. Chioggia 1 - Chioggia	197	10	10	194	10	12	3	1,5%		
56 G. OLIVI - I.C. Chioggia 3 - Chioggia	331	16	18	329	16	15	2	0,6%		
56 A. CAPPON - I.C. Cavarzere - Cavarzere	249	12	14	272	13	14	-23	-8,5%	-1	-7,7%
56 T. LIVIO - I.C. Cavarzere - Cona	78	4		63	3		15	23,8%	1	33,3%
56 G. PASCOLI - I.C. Chioggia 2 - Sottomarina	193	13	15	201	10	15	-8	-4,0%	3	30,0%
56 G. GALILEI - I.C. Chioggia 5 - Sottomarina	186	9	7	185	9	8	1	0,5%		
DISTRETTO 56 - CHIOGGIA	1.524	77	76	1.556	75	75	-32	-2,1%	2	2,7%
TOTALI	21.626	1.027	732	22.123	1.028	721	-497	-2,2%	-1	-0,1%

Legenda: hn (soggetti portatori di handicap)

CONFRONTO POPOLAZIONE SCOLASTICA PER DISTRETTO



INDICE GENERALE

- 4.1** RUBRICA
- 4.2** STUDENTI PER DISTRETTO
- 4.3** STUDENTI PER ISTRUZIONE
- 4.4** RIEPILOGO STUDENTI
- 4.5** VISTA BIENNALE PER DISTRETTO
- 4.6** VISTA BIENNALE PER ISTRUZIONE
- 4.7** CONFRONTO BIENNALE PER ISTITUTO
- 4.8** RIEPILOGO BIENNALE
- 4.9** VISTA QUINQUENNALE PER DISTRETTO
- 4.10** VISTA QUINQUENNALE PER ISTRUZIONE
- 4.11** CONFRONTO QUINQUENNALE PER ISTITUTO
- 4.12** RIEPILOGO QUINQUENNALE
- 4.13** RIEPILOGO QUINQUENNALE PER DISTRETTO
- 4.14** RIEPILOGO QUINQUENNALE PER ISTRUZIONE
- 4.15** CORSI SERALI

Istituti scolastici di istruzione secondaria di 2° grado del territorio metropolitano

RUBRICA

CPIA Centro Provinciale per l'Istruzione degli Adulti

DIST.	ISTITUTO	TIPOLOGIA	INDIRIZZO	C.A.P.	COMUNE	TELEFONO	FAX	DIRIGENTE SCOLASTICO	E-MAIL
36	CPIA di Venezia	CPIA	Viale S. Marco, 67	30173	Mestre-Venezia	041 8897830		VIGNATO Carlo	vemm161005@istruzione.it

ISTRUZIONE LICEALE

DIST.	ISTITUTO	TIPOLOGIA	INDIRIZZO	C.A.P.	COMUNE	TELEFONO	FAX	DIRIGENTE SCOLASTICO	E-MAIL
56	L. G. VERONESE	L(C-L-S-SA)	Via Togliatti, 833	30015	Chioggia	041 5542997	041 5544315		
56	L. C. GOLDONI - associato I.I.S. VERONESE-MARCONI	LSU	Via Togliatti, 833	30015	Chioggia	041 401490	041 5507215	BOSCOLO Daniela	veis00200g@istruzione.it
19	L. M. BELLÌ	L(ES-L-SU)	Piazza Marconi, 10	30026	Portogruaro	0421 73102	0421280814		
19	L. M. BELLÌ - succursale	L(ES-L-SU)	Via S.Agnese, 24	30026	Portogruaro	0421 73102	0421280814	CAMBARERI Maria	vepm030006@istruzione.it
19	L. XXV APRILE	L(C-S-SA)	Via Martiri della Libertà, 13	30026	Portogruaro	0421 72477	0421 71507		
19	L. XXV APRILE - succursale	L(C-S-SA)	Via Martiri, 4	30026	Portogruaro	0421 72477	0421 71507	DAZZAN Daniele	vepc050007@istruzione.it
19	L. XXV APRILE - succursale	L(C-S-SA)	Via Martiri della Libertà, 31	30026	Portogruaro	0421 72477	0421 71507		
22	L. E. MONTALE	L(C-L)	Viale Libertà, 28	30027	San Donà di Piave	0421 52166	0421 55141		
22	L. E. MONTALE - succursale	L(C-L)	Via Pralungo, 10	30027	San Donà di Piave	0421 52166	0421 55141	PUSTETTO Elisabetta	vepc06000t@istruzione.it
22	L. G. GALILEI	L(S-SA)	Via Perugia, 8	30027	San Donà di Piave	0421 52448	0421 330008	ROSATO Valter	veps04000q@istruzione.it
47	L. G. GALILEI	L(L-S-SA-SP-SU)	Via C. Frasio, 27	30031	Dolo	041 411516	041 5100414	CARRETTA Luigi	veps07000g@istruzione.it
35	L. E. MAJORANA	L(S-SA)	Via Matteotti, 44	30035	Mirano	041 430929	041 5727427		
35	L. E. CORNER - associato I.I.S. MAJORANA	L(C-L)	Via Matteotti, 44	30035	Mirano	041 430929	041 5727427	GUARALDO Monica	veis00300b@istruzione.it
36	L. M. FOSCARINI	L(C-CE)	Cannaregio, 4942	30121	Venezia	041 5224845	041 5201657	ZANE Massimo	vevc010004@istruzione.it
36	L. G. B. BENEDETTI	L(S-SA)	Castello, 2835	30122	Venezia	041 5225369	041 5230818		
36	L. N. TOMMASEO - associato I.I.S. BENEDETTI-TOMMASEO	L(L-SU)	Castello, 2858	30122	Venezia	041 5225276	041 5212627	NOCITI Stefania	veis026004@istruzione.it
36	L. M. POLO	L(C-M)	Dorsoduro, 1073	30123	Venezia	041 5225252	041 2414154	CESARI Maria Rosaria	veis02400c@istruzione.it
37	L. G. BRUNO	L(S-SA)	Via A. Baglioni, 26	30173	Mestre-Venezia	041 5341989	041 5341456		
38	L. R. FRANCHETTI - associato I.I.S. BRUNO-FRANCHETTI	LC	Corso del Popolo, 82	30172	Mestre-Venezia	041 5314588	041 5328524	MICHIELETTO Michela	veis02300l@istruzione.it
37	L. L. STEFANINI	L(L-SA-SU-SP)	Via del Miglio, 30	30174	Mestre-Venezia	041 611574	0415344159	TOPAZIO Mirella	vepm02000g@istruzione.it
38	L. U. MORIN	L(S-SA-SP)	Via Asseggiano, 39	30174	Mestre-Venezia	041 916129	041 5440928	ZANON Aurora	veps05000a@istruzione.it
36	L. F. MOROSINI (SCUOLA NAVALE MILITARE)	L(C-S)	Viale Piave, 30/A - Sant'Elena	30132	Venezia	041 2441910	041 5221812	Com.te MASSIMO Fabbri	veps09000r@istruzione.it

ISTRUZIONE PROFESSIONALE

DIST.	ISTITUTO	TIPOLOGIA	INDIRIZZO	C.A.P.	COMUNE	TELEFONO	FAX	DIRIGENTE SCOLASTICO	E-MAIL
56	I.P. G. MARCONI - associato I.I.S. VERONESE-MARCONI	IPIAMAT	Via T. Serafin, 15	30014	Cavarzere	0426 51151	041 5544315	BOSCOLO Daniela	veis00200g@istruzione.it
56	I.P. G. MARCONI - associato I.I.S. VERONESE-MARCONI	IPSSEOA	Via A. Moro, 1097	30015	Chioggia	041 4965811	041 4965432	BOSCOLO Daniela	veis02200r@istruzione.it
22	I.P. E. CORNARO	IPSSEOA	Via M. L. King, 5	30017	Jesolo	0421 92535	0421 92133	CUCCURULLO Rino	verh020008@istruzione.it
22	I.P. E. MATTEI - associato I.I.S. SCARPA-MATTEI	IPIA(MAT-PIA)	Via D. Cesaro, 4	30020	Fossalta di Piave	0421 679949	0421 67186		
19	I.P. E. MATTEI - associato I.I.S. SCARPA-MATTEI	IPIA(MAT-PIA)	Via G. Leopardi, 15		San Stino di Livenza	0421 310197	0421 310722	DRIGO Marina	veis021001@istruzione.it
19	I.P. EINAUDI - associato I.I.S. LUZZATTO	IPS(C-SS)	Via G. Galilei, 5	30026	Portogruaro	0421 71202	0421 760560	ANTONINI Claudia	veis012006@istruzione.it
19	I.P. MONS. V. D'ALESSI - associato I.I.S. DA VINCI	IPIA(MAT-PIA)	Via M. Belli, 25	30026	Portogruaro	0421 284880	0421 74900	ZAGO Anna Maria	veis013002@istruzione.it
47	I.P. C. MUSATTI	IPS(C-EOA)	Via C. Frasio, 26	30031	Dolo	041 411154	041 412863		
47	I.P. C. MUSATTI - succursale	IPS(C-EOA)	Via Rinascita, 3	30031	Dolo	041 410900	041 412863	SANTINI Enrico	verh03000v@istruzione.it
35	I.P. G. PONTI - associato I.I.S. LEVI-PONTI	IPIAMAT	Via Cavin di Sala, 35	30035	Mirano	041 430700	041 431855	FAVARO Marialuisa	veis02700x@istruzione.it
35	I.P. K. LORENZ - associato I.I.S. 8 MARZO-LORENZ	IPSAGR	Via Torino, 3	30035	Mirano	041 4355989	041 434281	GASPARINI Roberta	veis02800q@istruzione.it
36	I.P. A. BARBARIGO	IPSEOA	Castello, 6395/C	30122	Venezia	041 2771293	041 2771289		
36	I.P. A. BARBARIGO - succursale	IPSEOA	Castello, 6432/A	30122	Venezia	041 2775680	041 2771289	SCANDELLA Rachele	verh04000d@istruzione.it
37	I.P. A. BARBARIGO - succursale	IPSEOA	Via Muratori, 11	30173	Mestre-Venezia	0418941846	041 2771289		
36	I.P. V. CORNER	IPSSS	Cannaregio, 465	30121	Venezia	041 5246729	041 5246626		
36	I.P. G. CINI - associato I.I.S. CORNER	IPIA	Castello, 787	30123	Venezia	041 5225295	041 5223670	LAMONICA Michelangelo	veis00800e@istruzione.it
38	I.P. L. LUZZATTI	IPSC	Via Perlan, 17	30174	Mestre-Venezia	041 5441545/6	041 5441544		
38	I.P. T.A. EDISON-A. VOLTA - associato I.I.S. LUZZATTI	IPIA(MAT-PIA-SSS)	Via Asseggiano, 49/C	30174	Mestre-Venezia	041 5441267/8	041 917344	MASSARENTI Carla	veis004007@istruzione.it

ISTRUZIONE ARTISTICA

DIST.	ISTITUTO	TIPOLOGIA	INDIRIZZO	C.A.P.	COMUNE	TELEFONO	FAX	DIRIGENTE SCOLASTICO	E-MAIL
36	L. LICEO ARTISTICO - associato I.I.S. POLO-ARTISTICO	LA	Dorsoduro, 1012	30123	Venezia	041 5210669	041 5280686	CESARI Maria Rosaria	veis02400c@istruzione.it
36	L. LICEO ARTISTICO - succursale	LA	S. Spirito - Dorsoduro, 460	30123	Venezia	041 2413766	041 5280686		
36	L. M. GUGGENHEIM	LA	Dorsoduro, 2613	30123	Venezia	041 5209189	041 5209368	MARTINELLI Cecilia	vesd020001@istruzione.it
37	L. M. GUGGENHEIM - succursale	LA	Corso del Popolo, 80	30170	Mestre-Venezia	041962088	041 972642		
37	L. M. GUGGENHEIM - succursale	LA	Via Rielta, 37	30174	Mestre-Venezia	041 5346269	041 5344035		

ISTRUZIONE TECNICA

DIST.	ISTITUTO	TIPOLOGIA	INDIRIZZO	C.A.P.	COMUNE	TELEFONO	FAX	DIRIGENTE SCOLASTICO	E-MAIL
56	I.T. G. MARCONI - associato I.I.S. VERONESE-MARCONI	ITT(EE-CMB)	Via T. Serafin, 15	30014	Cavarzere	0426 51151	041 5544315	BOSCOLO Daniela	veis00200g@istruzione.it
56	I.T. D. CESTARI	ITE(AFM-T)	Borgo S. Giovanni, 12/A	30015	Chioggia	041 4967600	041 4967733	ZENNARO Antonella	veis02200r@istruzione.it
56	I.T. A. RIGHI - associato I.I.S. CESTARI-RIGHI	ITT(CAT-EE-IT-MME-TL)	Via A. Moro, 1097	30015	Chioggia	041 4965811	041 4965432	ANTONINI Claudia	veis012006@istruzione.it
37	I.T. G. LUZZATTO	ITE(AFM-T)	Via G. Galilei, 5	30026	Portogruaro	0421 74815	0421 760560		
56	I.T. L. DA VINCI	ITT(AAA-CAT-EE-IT-MME)	Via G. Galilei, 1	30026	Portogruaro	0421 284811	0421 284819	ZAGO Anna Maria	veis013002@istruzione.it
22	I.T. L. B. ALBERTI	ITE(AFM-T)	Via Perugia, 1	30027	San Donà di Piave	0421 335711	0421 335740	SABELLICO Vincenzo	vetd030001@istruzione.it
22	I.T. L. B. ALBERTI - succursale	ITE(AFM-T)	Via Milano, 9	30027	San Donà di Piave	0421 335711	0421 335740		
22	I.T. V. VOLTERRA	ITT(EE-IT-GC)	Via Milano, 9	30027	San Donà di Piave	0421 339411	0421 339441	BOSNIA Erminia	vetf060003@istruzione.it
22	I.T. C. SCARPA	ITT(AAA-CAT-SM)	Via Perugia, 7	30027	San Donà di Piave	0421 50122	0421 52786	DRIGO Marina	veis021001@istruzione.it
47	I.T. M. LAZZARI	ITE(AFM-T)	Via C. Frasio, 27	30031	Dolo	041 5101144	041 5100271	SANTINI Enrico	vetd06000r@istruzione.it
47	I.T. 8 MARZO	ITTCAT-ITE(AFM-T)	Via G. Matteotti, 42/A	30035	Mirano	041 430955	041 434281	GASPARINI Roberta	veis02800q@istruzione.it
35	I.T. K. LORENZ - associato I.I.S. 8 MARZO-LORENZ	ITTA AAA	Via Cavin di Sala, 35	30035	Mirano	041 4355989	041 434281		
35	I.T. K. LORENZ - serre	ITTA AAA	Via Parauro	30035	Mirano				
35	I.T. P.LEVI	ITT(CMB-EE-IT-MME)	Via G. Matteotti, 42/A/1	30035	Mirano	041 4355981	0414355786	FAVARO Marialuisa	veis02700x@istruzione.it
36	I.T. F. ALGAROTTI	ITE(AFM-T)	Cannaregio, 349-351	30121	Venezia	041 716266	041 720054	SCANDELLA Rachele	veis01600d@istruzione.it
36	I.T. F. ALGAROTTI - succursale	ITE(AFM-T)	Cannaregio, 465	30121	Venezia	041713341	041 720054		
36	I.T. P. SARPI - associato I.I.S. ALGAROTTI	ITEAFM	Castello, 2821/C	30122	Venezia	041 5223220	041 5200699		
36	I.I.S. V. CORNER - sede principale amministrativa	IIS-DIRIGENZA	Castello, 787	30122	Venezia	041 5225295	041 5223670		
36	I.T. V. CORNER	ITTCMB	Dorsoduro, 2376	30123	Venezia	041 5246729	041 5246626	LAMONICA Michelangelo	veis00800e@istruzione.it
36	I.T. S. VENIER - associato I.I.S. CORNER	ITTTL	Castello, 787	30122	Venezia	041 5225295	041 5223670		
36	I.T. E. FERMI - associato I.I.S. CORNER	ITT(IT-MME)	San Polo, 2360	30125	Venezia	041 717388	041 5240858		
37	I.T. A. GRITTI	ITE(AFM-T)	Via Muratori, 7	30173	Mestre-Venezia	041 5350505	041 5350557	BENVENUTO Paola	veis018005@istruzione.it
37	I.T. F. FOSCARI - associato I.I.S. GRITTI	ITEAFM	Via C. Pertini, 13	30173	Mestre-Venezia	041 615111	041 5346825		
37	I.T. A. PACINOTTI	ITT(CMB-EE-MME)	Via Caneve, 93	30173	Mestre-Venezia	041 5350355	041 5346841	DI BIAGIO Candeloro	veis019001@istruzione.it
37	I.T. G. MASSARI - associato I.I.S. PACINOTTI	ITTCAT	Via Caneve, 93	30173	Mestre-Venezia	041 5350355	041 5346841		
37	I.T. C. ZUCCANTE	ITT(EE-IT)	Via A. Baglioni, 22	30173	Mestre-Venezia	041 5341046	041 5341472	MACCIANTELLI Marco	vetf04000t@istruzione.it
37	I.T. C. ZUCCANTE - succursale	ITT(EE-IT)	Via R. Cattaneo, 3	30173	Mestre-Venezia	041950960	0415058416		
38	I.T. A. GRAMSCI - associato I.I.S. LUZZATTI	ITT(SM-TL)-ITEAFM	Via Perlán, 17	30174	Mestre-Venezia	041 5441545/6	041 5441544	MASSARENTI Carla	veis004007@istruzione.it

Legenda:

ISTRUZIONE LICEALE ED ARTISTICA	ISTRUZIONE PROFESSIONALE	ISTRUZIONE TECNICA
L = Liceo	IP = Istituto Professionale	IT = Istituto Tecnico
LA = Artistico	IPS = Servizi	ITT = Istituto Tecnico Tecnologico
LC = Classico	IPSAGR = Agricoltura Sviluppo Rurale	ITTA AAA = Agraria Agroalimentare Agroindustria
LCE = Classico Europeo	IPSC = Commerciali	ITTCAT = Costruzioni Ambiente Territorio
LES = Economico Sociale	IPSEOA = Enogastronomia Ospitalità Alberghiera	ITTCMB = Chimica Materiali Biotecnologie
LL = Linguistico	IPSS = Socio Sanitari	ITTCG = Grafica Comunicazione
LM = Musicale	IPIA = Industria Artigianato	ITTEE = Elettronica Elettrotecnica
LS = Scientifico	IPIAMAT = Manutenzione Assistenza Tecnica	ITTTIT = Informatica Telecomunicazioni
LSA = Scienze Applicate	IPIAPIA = Produzioni Industriali Artigianali	ITTTMME = Meccanica Meccatronica
LSP = Sportivo		ITTTTL = Trasporti Logistica
LSU = Scienze Umane		ITTTSM = Sistema Moda
		I.I.S. = Istituto di Istruzione Superiore
		<i>In corsivo dirigenze in reggenza</i>

Istituti scolastici di istruzione secondaria di 2° grado del territorio metropolitano

4.2 STUDENTI PER DISTRETTO

TIPO	ISTITUTO	PRIME		SECONDE		TERZE		QUARTE		QUINTE		CL. ART.	O.F. 2021/22		
		allievi	classi	allievi	classi	allievi	classi	allievi	classi	allievi	classi		allievi	classi	media
L(C-S-SA)	XXV APRILE	242	10	246	10	224	10	204	10	203	10		1.119	50	22,4
L(ES-L-SU)	M. BELLI	258	11	210	9	227	10	218	9	232	10	2	1.145	49	23
IPS(C-SS)	L. EINAUDI	44	2	69	3	72	3	72	3	67	3		324	14	23,1
IPSSS	L. EINAUDI - serale					19	1	19	1	12	1		50	3	16,7
IP(MAT-PIA)	MONS. V. D'ALESSI	69	3	73	3	71	4	71	3	70	4		354	17	20,8
IP(MAT-PIA)	E. MATTEI	46	3	27	2	44	3	59	3	58	3	3	234	14	16,7
ITE (AFM-T)	G. LUZZATTO	113	5	120	5	150	6	113	6	104	5	1	600	27	22,2
ITE	G. LUZZATTO - serale														
ITT(AAA-CAT-EE-IT-MME)	L. DA VINCI	206	9	117	5	117	7	124	7	133	6	4	697	34	21,7
DISTRETTO	19 - PORTOGRUARO	978	43	862	37	924	44	880	42	879	42	10	4.523	208	21,3
L(C-L)	E. MONTALE	144	6	145	7	126	6	138	7	130	6		683	32	21,3
L(S-SA)	G. GALILEI	204	8	179	7	165	6	152	6	164	7		864	34	25,4
IPSEOA	E. CORNARO	107	5	128	6	129	6	113	6	130	6		607	29	20,9
IPSEOA	E. CORNARO - serale			19	1			27	2	24	2	2	70	5	14,0
IP(MAT-PIA)	E. MATTEI	82	4	65	3	80	4	92	4	87	4		406	19	21,4
ITE(AFM-T)	L. B. ALBERTI	226	9	247	10	209	10	203	9	149	8		1.034	46	22,5
ITE(AFM-T)	L. B. ALBERTI - serale					35	2	47	2	40	2		122	6	20,3
ITT(EE-IT-GC)	V. VOLTERRA	250	10	205	9	212	9	225	10	218	8		1.110	46	24,1
ITT(AAA-CAT-SM)	C. SCARPA	102	5	76	4	65	3	58	3	45	3	1	346	18	19,2
DISTRETTO	22 - SAN DONA' DI PIAVE	1.115	47	1.064	47	1.021	46	1.055	49	987	46	3	5.242	235	22,3
L(C-L)	E. CORNER	130	5	122	6	124	5	114	5	141	6		631	27	23,4
L(S-SA)	E. MAJORANA	227	8	185	7	159	6	167	7	136	6		874	34	25,7
IPSAG	K. LORENZ	44	2	45	2	44	2	38	3	16	1	1	187	10	18,7
IPMAT	G. PONTI	62	3	35	2	35	2	49	2	39	2		220	11	20,0
ITTAAA	K. LORENZ	42	2	35	2	39	2	39	2	23	1		178	9	19,8
ITTCAT-ITE(AFM-T)	8 MARZO	219	8	176	8	171	8	217	12	203	10	3	986	46	21,4
ITT(CMB-EE-IT-MME)	P. LEVI	266	10	224	10	219	11	219	11	189	9	1	1.117	51	21,9
DISTRETTO	35 - MIRANO	990	38	822	37	791	36	843	42	747	35	5	4.193	188	22,3

TIPO	ISTITUTO	PRIME		SECONDE		TERZE		QUARTE		QUINTE		CL. ART.	O.F. 2021/22		
		allievi	classi	allievi	classi	allievi	classi	allievi	classi	allievi	classi		allievi	classi	media
L(C-M)	M. POLO	87	4	68	3	94	4	72	3	66	3		387	17	22,8
L(C-CE)	M. FOSCARINI	104	4	110	5	105	5	95	5	91	5		505	24	21,0
L(SU-L)	N. TOMMASEO	123	5	114	5	131	5	114	5	115	5		597	25	23,9
L(S-SA)	G. B. BENEDETTI	148	6	126	5	125	5	101	5	118	5		618	26	23,8
IPSEOA	A. BARBARIGO	138	7	135	6	173	8	148	7	118	8		712	36	19,8
IPSEOA	A. BARBARIGO - serale	28	1			35	2			30	2	2	93	5	18,6
IP	L. SANUDO (soppresso)														
IPIA	G. CINI	21	1			14	1	17	1				52	3	
LA	M. GUGGENHEIM	203	10	164	9	154	10	161	11	173	11	3	855	51	
LA	LICEO ARTISTICO	145	6	103	4	116	6	125	6	116	6	2	605	28	21,6
LA	LICEO ARTISTICO - serale	25	1	22	1	19	1	17	1	22	1		105	5	
ITEAFM	P. SARPI			22	1	26	1	26	1	25	1		99	4	24,8
ITTCMB	V. CORNER	50	2	58	3	50	2	39	2	37	2		234	11	21,3
ITTCMB	V. CORNER - serale	20	1			21	1						41	2	20,5
IPSSS	V. CORNER	54	3	67	3	70	3	62	3	70	3		323	15	21,5
ITT(IT-MME)	E. FERMI	74	3	87	4	91	4	68	4	63	4	1	383	19	20,2
ITTTL	S. VENIER	55	3	70	3	54	3	59	3	55	3		293	15	19,5
ITE(AFM-T)	F. ALGAROTTI	321	12	295	12	325	12	278	12	272	12		1.491	60	24,9
ITE(AFM-T)	F. ALGAROTTI - serale			18	1	19	1	35	2	19	1		91	5	18,2
DISTRETTO	36 - VENEZIA INSULARE	1.596	69	1.459	65	1.622	74	1.417	71	1.390	72	8	7.484	351	21,3
L(L-SA-SU)	L. STEFANINI	355	14	311	13	283	12	194	8	158	7	2	1.301	54	24,1
L(S-SA)	G. BRUNO	214	9	158	8	166	7	151	7	146	7		835	38	22,0
IP	A.M. MOZZONI - (soppresso)														
ITEAFM	F. FOSCARI	24	1	20	1	24	1	30	2	39	2		137	7	19,6
ITT(CMB-EE-MME)	A. PACINOTTI	128	6	109	5	165	9	101	6	103	6	3	606	32	18,9
ITT(CMB-EE-MME)	A. PACINOTTI - serale					48	3	43	3	39	3	3	130	9	14,4
ITT(EE-IT)	C. ZUCCANTE	232	9	163	7	149	8	156	7	112	6	2	812	37	21,9
ITT(EE-IT)	C. ZUCCANTE - serale	18	1	15	1	30	1	22	1	18	1		103	5	20,6
ITTCAT	G. MASSARI	20	1	20	1	32	1	15	1	11	1		98	5	19,6
ITE(AFM-T)	A. GRITTI	101	4	134	7	152	8	142	7	130	7		659	33	20,0
ITE	A. GRITTI - serale														
DISTRETTO	37 - MESTRE NORD	1.092	45	930	43	1.049	50	854	42	756	40	10	4.681	220	21,3

TIPO	ISTITUTO	PRIME		SECONDE		TERZE		QUARTE		QUINTE		CL. ART.	O.F. 2021/22		
		allievi	classi	allievi	classi	allievi	classi	allievi	classi	allievi	classi		allievi	classi	media
LC	R. FRANCHETTI	117	6	166	7	115	6	132	6	112	5		642	30	21,4
L(S-SP)	U. MORIN	202	8	180	7	153	6	192	8	171	7		898	36	24,9
IPSC	L. LUZZATTI									25	1		25	1	25,0
IPSC	L. LUZZATTI - serale	39	2			44	2	38	2	61	2	1	182	8	22,8
IP(MAT-PIA-SSS)	T. A. EDISON-A. VOLTA	45	3	48	2	42	2	53	3	54	3	2	242	13	18,6
ITT(SM-TL)-ITEAFM	A. GRAMSCI	92	5	75	4	90	4	87	5	38	3	4	382	21	18,2
DISTRETTO	38 - MESTRE SUD	495	24	469	20	444	20	502	24	461	21	7	2.371	109	21,8
L(L-S-SA-SP-SU)	G. GALILEI	270	10	244	10	255	10	230	11	241	10		1.240	51	24,3
IPS(C-EOA)	C. MUSATTI	140	7	157	8	148	7	148	7	157	8		750	37	20,3
IPSC	C. MUSATTI - serale	18	2			19	1	20	1	33	2	1	90	6	15,0
ITE(AFM-T)	M. LAZZARI	170	6	152	6	125	5	121	6	123	6		691	29	23,8
DISTRETTO	47 - DOLO	598	25	553	24	547	23	519	25	554	26	1	2.771	123	22,5
LSU	C. GOLDONI	54	2	43	2	44	2	38	2	46	3		225	11	20,5
L(C-L-S-SA-SU)	G. VERONESE	136	7	123	6	139	7	91	5	125	7	4	614	32	19,2
IP(MAT-SAG)	G. MARCONI	54	3	89	4	73	4	63	3	60	4		339	18	18,8
IP(MAT-SAG)	G. MARCONI - serale					25	1			8	1		33	2	16,5
IPSEOA	G. SANDONA	28	2	25	1	34	2	32	2	46	2		165	9	18,3
ITE(AFM-T)	D. CESTARI	62	3	72	4	65	4	56	4	56	3		311	18	17,3
ITE(AFM-T)	D. CESTARI - serale					18	1	28	1	15	1		61	3	20,3
ITT(CAT-EE-IT-MME-TL)	A. RIGHI	79	4	87	4	87	5	73	4	54	4	1	380	21	18,1
ITT(CAT-EE-IT-MME-TL)	A. RIGHI - serale					18	1	16	1	12	1		46	3	15,3
DISTRETTO	56 - CHIOGGIA	413	21	439	21	503	27	397	22	422	26	5	2.174	117	18,6
TOTALE		7.277	312	6.598	294	6.901	320	6.467	317	6.196	308	49	33.439	1.551	21,6

Istituti scolastici di istruzione secondaria di 2° grado del territorio metropolitano

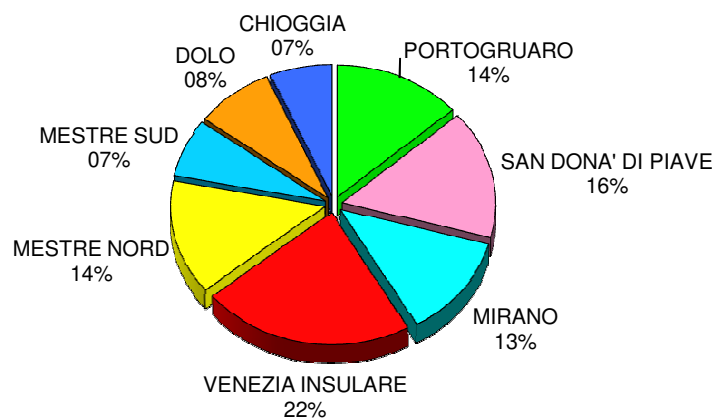
4.3 STUDENTI PER ISTRUZIONE

TIPO	ISTITUTO	PRIME		SECONDE		TERZE		QUARTE		QUINTE		CL. ART.	O.F. 2021/22		
		allievi	classi	allievi	classi	allievi	classi	allievi	classi	allievi	classi		allievi	classi	media
L(C-M)	M. POLO	87	4	68	3	94	4	72	3	66	3		387	17	22,8
L(C-L)	E. CORNER	130	5	122	6	124	5	114	5	141	6		631	27	23,4
L(C-CE)	M. FOSCARINI	104	4	110	5	105	5	95	5	91	5		505	24	21,0
LC	R. FRANCHETTI	117	6	166	7	115	6	132	6	112	5		642	30	21,4
L(C-S-SA)	XXV APRILE	242	10	246	10	224	10	204	10	203	10		1.119	50	22,4
L(C-L)	E. MONTALE	144	6	145	7	126	6	138	7	130	6		683	32	21,3
L(SU-L)	N. TOMMASEO	123	5	114	5	131	5	114	5	115	5		597	25	23,9
LSU	C. GOLDONI	54	2	43	2	44	2	38	2	46	3		225	11	20,5
L(L-SA-SU)	L. STEFANINI	355	14	311	13	283	12	194	8	158	7	2	1.301	54	24,1
L(ES-L-SU)	M. BELLI	258	11	210	9	227	10	218	9	232	10	2	1.145	49	23,4
L(C-L-S-SA-SU)	G. VERONESE	136	7	123	6	139	7	91	5	125	7	4	614	32	19,2
L(S-SA)	E. MAJORANA	227	8	185	7	159	6	167	7	136	6		874	34	25,7
L(S-SA)	G. B. BENEDETTI	148	6	126	5	125	5	101	5	118	5		618	26	23,8
L(S-SA)	G. BRUNO	214	9	158	8	166	7	151	7	146	7		835	38	22,0
L(S-SA)	G. GALILEI - San Donà di Piave	204	8	179	7	165	6	152	6	164	7		864	34	25,4
L(S-SP)	U. MORIN	202	8	180	7	153	6	192	8	171	7		898	36	24,9
L(L-S-SA-SP-SU)	G. GALILEI - Dolo	270	10	244	10	255	10	230	11	241	10		1.240	51	24,3
ISTRUZIONE	LICEALE	3.015	123	2.730	117	2.635	112	2.403	109	2.395	109	8	13.178	570	23,1

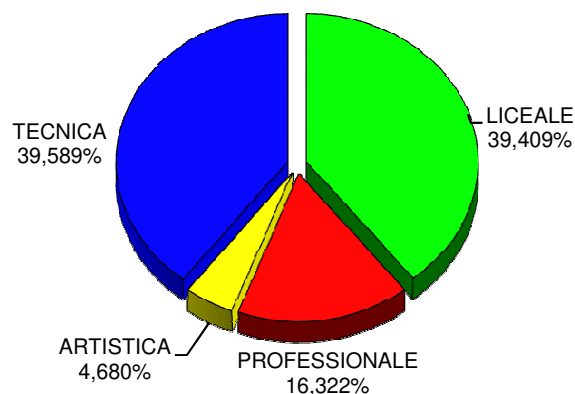
TIPO	ISTITUTO	PRIME		SECONDE		TERZE		QUARTE		QUINTE		CL. ART.	O.F. 2021/22		
		allievi	classi	allievi	classi	allievi	classi	allievi	classi	allievi	classi		allievi	classi	media
IPSAG	K. LORENZ	44	2	45	2	44	2	38	3	16	1	1	187	10	18,7
IPSC	L. LUZZATTI									25	1		25	1	25,0
IPSC	L. LUZZATTI - serale	39	2			44	2	38	2	61	2	1	182	8	22,8
IP	A.M. MOZZONI - (soppresso)														
IPS(C-SS)	L. EINAUDI	44	2	69	3	72	3	72	3	67	3		324	14	23,1
IPSSS	L. EINAUDI - serale					19	1	19	1	12	1		50	3	16,7
IPS(C-EOA)	C. MUSATTI	140	7	157	8	148	7	148	7	157	8		750	37	20,3
IPSC	C. MUSATTI - serale	18	2			19	1	20	1	33	2	1	90	6	15,0
IPSEOA	A. BARBARIGO	138	7	135	6	173	8	148	7	118	8		712	36	19,8
IPSEOA	A. BARBARIGO - serale	28	1			35	2			30	2	2	93	5	18,6
IPSEOA	E. CORNARO	107	5	128	6	129	6	113	6	130	6		607	29	20,9
IPSEOA	E. CORNARO - serale			19	1			27	2	24	2	2	70	5	14,0
IP(MAT-PIA-SSS)	T. A. EDISON-A. VOLTA	45	3	48	2	42	2	53	3	54	3	2	242	13	18,6
IPMAT	G. PONTI	62	3	35	2	35	2	49	2	39	2		220	11	20,0
IP	L. SANUDO (soppresso)														
IP(MAT-PIA)	MONS. V. D'ALESSI	69	3	73	3	71	4	71	3	70	4		354	17	20,8
IP(MAT-PIA)	E. MATTEI - San Stino di Livenza	46	3	27	2	44	3	59	3	58	3	3	234	14	16,7
IP(MAT-PIA)	E. MATTEI - Fossalta di Piave	82	4	65	3	80	4	92	4	87	4		406	19	21,4
IP(MAT-SAG)	G. MARCONI	54	3	89	4	73	4	63	3	60	4		339	18	18,8
IP(MAT-SAG)	G. MARCONI - serale					25	1			8	1		33	2	16,5
IPIA	G. CINI - Venezia	21	1			14	1	17	1				52	3	17,3
IPSEOA	G. SANDONA - Chioggia	28	2	25	1	34	2	32	2	46	2		165	9	18,3
IPSSS	V. CORNER	54	3	67	3	70	3	62	3	70	3		323	15	21,5
ISTRUZIONE	PROFESSIONALE	1.019	53	982	46	1.171	58	1.121	56	1.165	62	12	5.458	275	19,8
LA	M. GUGGENHEIM	203	10	164	9	154	10	161	11	173	11	3	855	51	16,8
LA	LICEO ARTISTICO	145	6	103	4	116	6	125	6	116	6	2	605	28	21,6
LA	LICEO ARTISTICO - serale	25	1	22	1	19	1	17	1	22	1		105	5	
ISTRUZIONE	ARTISTICA	373	17	289	14	289	17	303	18	311	18	5	1.565	84	18,6

TIPO	ISTITUTO	PRIME		SECONDE		TERZE		QUARTE		QUINTE		CL. ART.	O.F. 2021/22		
		allievi	classi	allievi	classi	allievi	classi	allievi	classi	allievi	classi		allievi	classi	media
ITTAAA	K. LORENZ	42	2	35	2	39	2	39	2	23	1		178	9	19,8
ITT(SM-TL)-ITEAFM	A. GRAMSCI	92	5	75	4	90	4	87	5	38	3	4	382	21	18,2
ITEAFM	P. SARPI			22	1	26	1	26	1	25	1		99	4	24,8
ITEAFM	F. FOSCARI	24	1	20	1	24	1	30	2	39	2		137	7	19,6
ITE (AFM-T)	G. LUZZATTO	113	5	120	5	150	6	113	6	104	5	1	600	27	22,2
ITE	G. LUZZATTO - serale														
ITE(AFM-T)	L. B. ALBERTI	226	9	247	10	209	10	203	9	149	8		1.034	46	22,5
ITE(AFM-T)	L. B. ALBERTI - serale					35	2	47	2	40	2		122	6	20,3
ITE(AFM-T)	M. LAZZARI	170	6	152	6	125	5	121	6	123	6		691	29	23,8
ITTCAT-ITE(AFM-T)	8 MARZO	219	8	176	8	171	8	217	12	203	10	3	986	46	21,4
ITE(AFM-T)	D. CESTARI	62	3	72	4	65	4	56	4	56	3		311	18	17,3
ITE(AFM-T)	D. CESTARI - serale					18	1	28	1	15	1		61	3	20,3
ITTCMB	V. CORNER	50	2	58	3	50	2	39	2	37	2		234	11	21,3
ITTCMB	V. CORNER - serale	20	1			21	1						41	2	20,5
ITT(IT-MME)	E. FERMI	74	3	87	4	91	4	68	4	63	4	1	383	19	20,2
ITT(CAT-EE-IT-MME-TL)	A. RIGHI	79	4	87	4	87	5	73	4	54	4	1	380	21	18,1
ITT(CAT-EE-IT-MME-TL)	A. RIGHI - serale					18	1	16	1	12	1		46	3	15,3
ITT(AAA-CAT-EE-IT-MME)	L. DA VINCI	206	9	117	5	117	7	124	7	133	6	4	697	34	20,5
ITT(CMB-EE-MME)	A. PACINOTTI	128	6	109	5	165	9	101	6	103	6	3	606	32	18,9
ITT(CMB-EE-MME)	A. PACINOTTI - serale					48	3	43	3	39	3	3	130	9	14,4
ITT(EE-IT)	C. ZUCCANTE	232	9	163	7	149	8	156	7	112	6	2	812	37	21,9
ITT(EE-IT)	C. ZUCCANTE - serale	18	1	15	1	30	1	22	1	18	1		103	5	20,6
ITT(EE-IT-GC)	V. VOLTERRA	250	10	205	9	212	9	225	10	218	8		1.110	46	24,1
ITT(CMB-EE-IT-MME)	P. LEVI	266	10	224	10	219	11	219	11	189	9	1	1.117	51	21,9
IT TTL	S. VENIER	55	3	70	3	54	3	59	3	55	3		293	15	19,5
ITTCAT	G. MASSARI	20	1	20	1	32	1	15	1	11	1		98	5	19,6
ITT(AAA-CAT-SM)	C. SCARPA	102	5	76	4	65	3	58	3	45	3	1	346	18	19,2
ITE(AFM-T)	F. ALGAROTTI	321	12	295	12	325	12	278	12	272	12		1.491	60	24,9
ITE(AFM-T)	F. ALGAROTTI - serale			18	1	19	1	35	2	19	1		91	5	18,2
ITE(AFM-T)	A. GRITTI	101	4	134	7	152	8	142	7	130	7		659	33	20,0
ITE	A. GRITTI - serale														
ISTRUZIONE	TECNICA	2.870	119	2.597	117	2.806	133	2.640	134	2.325	119	24	13.238	622	21,3
TOTALE		7.277	312	6.598	294	6.901	320	6.467	317	6.196	308	49	33.439	1.551	21,6

SUDDIVISIONE POPOLAZIONE SCOLASTICA PER DISTRETTO



SUDDIVISIONE POPOLAZIONE SCOLASTICA PER ISTRUZIONE



Istituti scolastici di istruzione secondaria di 2° grado del territorio metropolitano

4.5 VISTA BIENNALE PER DISTRETTO

TIPO	ISTITUTO	O.F. 2021/22			O.F. 2020/21			VARIAZIONI			
		allievi	classi	cl. art.	allievi	classi	cl. art.	allievi	% al.	classi	% cl.
L(C-S-SA)	XXV APRILE	1.119	50		1.101	49		18	1,6%	1	2,0%
L(ES-L-SU)	M. BELLI	1.145	49	2	1.081	44	1	64	5,9%	5	11,4%
IPS(C-SS)	L. EINAUDI	324	14		374	16		-50	-13,4%	-2	-12,5%
IPSSS	L. EINAUDI - serale	50	3		58	3		-8	-13,8%		
IP(MAT-PIA)	MONS. V. D'ALESSI	354	17		365	18		-11	-3,0%	-1	-5,6%
IP(MAT-PIA)	E. MATTEI	234	14	3	239	14	3	-5	-2,1%		
ITE (AFM-T)	G. LUZZATTO	600	27	1	565	27	2	35	6,2%		
ITE	G. LUZZATTO - serale										
ITT(AAA-CAT-EE-IT-MME)	L. DA VINCI	697	34	4	620	31	3	77	12,4%	3	
DISTRETTO	19 - PORTOGRUARO	4.523	208	10	4.403	202	9	120	2,7%	6	3,0%
L(C-L)	E. MONTALE	683	32		649	31		34	5,2%	1	3,2%
L(S-SA)	G. GALILEI	864	34		864	34	1				
IPSEOA	E. CORNARO	607	29		669	32		-62	-9,3%	-3	-9,4%
IPSEOA	E. CORNARO - serale	70	5	2	74	5	2	-4	-5,4%		
IP(MAT-PIA)	E. MATTEI	406	19		414	20		-8	-1,9%	-1	-5,0%
ITE(AFM-T)	L. B. ALBERTI	1.034	46		1.013	45		21	2,1%	1	2,2%
ITE(AFM-T)	L. B. ALBERTI - serale	122	6		132	6		-10	-7,6%		
ITT(EE-IT-GC)	V. VOLTERRA	1.110	46		1.050	45	1	60	5,7%	1	2,2%
ITT(AAA-CAT-SM)	C. SCARPA	346	18	1	311	16	1	35	11,3%	2	12,5%
DISTRETTO	22 - SAN DONA' DI PIAVE	5.242	235	3	5.176	234	5	0	1,3%	1	0,4%
L(C-L)	E. CORNER	631	27		660	28		-29	-4,4%	-1	-3,6%
L(S-SA)	E. MAJORANA	874	34		814	33		60	7,4%	1	3,0%
IPSAG	K. LORENZ	187	10	1	165	9	1	22	13,3%	1	11,1%
IPMAT	G. PONTI	220	11		181	9		39	21,5%	2	22,2%
ITTAAA	K. LORENZ	178	9		161	9		17	10,6%		
ITTCAT-ITE(AFM-T)	8 MARZO	986	46	3	1.010	48	4	-24	-2,4%	-2	-4,2%
ITT(CMB-EE-IT-MME)	P. LEVI	1.117	51	1	1.040	48	2	77	7,4%	3	6,3%
DISTRETTO	35 - MIRANO	4.193	188	5	4.031	184	7	162	4,0%	4	2,2%
L(C-M)	M. POLO	387	17		375	16		12	3,2%	1	6,3%
L(C-CE)	M. FOSCARINI	505	24		545	26		-40	-7,3%	-2	-7,7%
L(SU-L)	N. TOMMASEO	597	25		586	25		11	1,9%		
L(S-SA)	G. B. BENEDETTI	618	26		600	26		18	3,0%		
IPSEOA	A. BARBARIGO	712	36		712	37				-1	-2,7%
IPSEOA	A. BARBARIGO - serale	93	5	2	85	5	2	8	9,4%		
IP	L. SANUDO (soppresso)										
IPIA	G. CINI	52	3		37	2		15	40,5%	1	50,0%
LA	M. GUGGENHEIM	855	51	3	843	50	3	12	1,4%	1	2,0%
LA	LICEO ARTISTICO	605	28	2	579	28	2	26	4,5%		
LA	LICEO ARTISTICO - serale	105	5		98	5		7	7,1%		
ITEAFM	P. SARPI	99	4		124	5		-25	-20,2%	-1	-20,0%
ITTCMB	V. CORNER	234	11		222	11		12	5,4%		
ITTCMB	V. CORNER - serale	41	2					41		2	
IPSSS	V. CORNER	323	15		324	15		-1	-0,3%		
ITT(IT-MME)	E. FERMI	383	19	1	379	20	1	4	1,1%	-1	-5,0%
ITTTL	S. VENIER	293	15		292			1	0,3%		
ITE(AFM-T)	F. ALGAROTTI	1.491	60		1.466			25	1,7%	1	1,7%
ITE(AFM-T)	F. ALGAROTTI - serale	91	5		88	5		3	3,4%		
DISTRETTO	36 - VENEZIA INSULARE	7.484	351	8	7.355	350	8	129	1,8%	1	0,3%

TIPO	ISTITUTO	O.F. 2021/22			O.F. 2020/21			VARIAZIONI			
		allievi	classi	cl. art.	allievi	classi	cl. art.	allievi	% al.	classi	% cl.
L(L-SA-SU)	L. STEFANINI	1.301	54	2	1.168	49	2	133	11,4%	5	10,2%
L(S-SA)	G. BRUNO	835	38		770	35		65	8,4%	3	8,6%
IP	A.M. MOZZONI - (soppresso)										
ITEAFM	F. FOSCARI	137	7		160	8		-23	-14,4%	-1	-12,5%
ITT(CMB-EE-MME)	A. PACINOTTI	606	32	3	545	28	2	61	11,2%	4	14,3%
ITT(CMB-EE-MME)	A. PACINOTTI - serale	130	9	3	108	8	2	22	20,4%	1	12,5%
ITT(EE-IT)	C. ZUCCANTE	812	37	2	739	33	1	73	9,9%	4	12,1%
ITT(EE-IT)	C. ZUCCANTE - serale	103	5		103	5					
ITTCAT	G. MASSARI	98	5		88	5		10	11,4%		
ITE(AFM-T)	A. GRITTI	659	33		752	36		-93	-12,4%	-3	-8,3%
ITE	A. GRITTI - serale										
DISTRETTO	37 - MESTRE NORD	4.681	220	10	4.433	207	7	248	5,6%	13	6,3%
LC	R. FRANCHETTI	642	30		631	28		11	1,7%	2	7,1%
L(S-SP)	U. MORIN	898	36		867	35		31	3,6%	1	2,9%
IPSC	L. LUZZATTI	25	1		48	2		-23	-47,9%	-1	-50,0%
IPSC	L. LUZZATTI - serale	182	8	1	191	8	1	-9	-4,7%		
IP(MAT-PIA-SSS)	T. A. EDISON-A. VOLTA	242	13	2	219	13	1	23	10,5%		
ITT(SM-TL)-ITEAFM	A. GRAMSCI	382	21	4	325	19	3	57	17,5%	2	10,5%
DISTRETTO	38 - MESTRE SUD	2.371	109	7	2.281	105	5	90	3,9%	4	3,8%
L(L-S-SA-SP-SU)	G. GALILEI	1.240	51		1.250	51		-10	-0,8%		
IPS(C-EOA)	C. MUSATTI	750	37		747	37		3	0,4%		
IPSC	C. MUSATTI - serale	90	6	1	96	6	1	-6	-6,3%		
ITE(AFM-T)	M. LAZZARI	691	29		655	29	1	36	5,5%		
DISTRETTO	47 - DOLO	2.771	123	1	2.748	123	2	23	0,8%		
LSU	C. GOLDONI	225	11		206	11		19	9,2%		
L(C-L-S-SA-SU)	G. VERONESE	614	32	4	622	30	3	-8	-1,3%	2	6,7%
IP(MAT-SAG)	G. MARCONI	339	18		389	19		-50	-12,9%	-1	-5,3%
IP(MAT-SAG)	G. MARCONI - serale	33	2		28	2		5	17,9%		
IPSEOA	G. SANDONA	165	9		163	10		2	1,2%	-1	-10,0%
ITE(AFM-T)	D. CESTARI	311	18		305	19	1	6	2,0%	-1	-5,3%
ITE(AFM-T)	D. CESTARI - serale	61	3		58	3		3	5,2%		
ITT(CAT-EE-IT-MME-TL)	A. RIGHI	380	21	1	350	20	2	30	8,6%	1	5,0%
ITT(CAT-EE-IT-MME-TL)	A. RIGHI - serale	46	3		54	3		-8	-14,8%		
DISTRETTO	56 - CHIOGGIA	2.174	117	5	2.175	117	6	-1	0,0%		
TOTALE		33.439	1.551	49	32.602	1.522	49	837	2,6%	29	1,9%

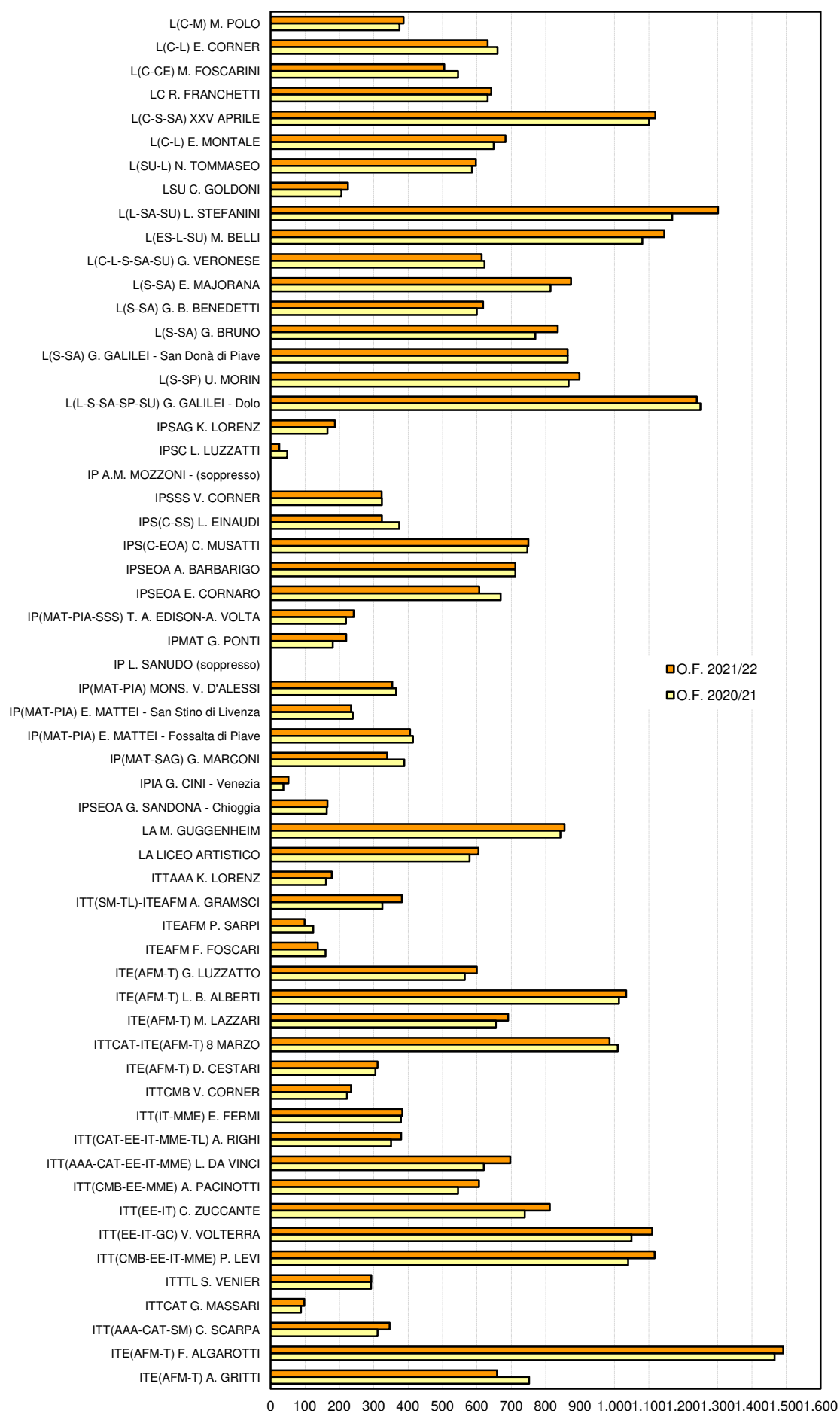
Istituti scolastici di istruzione secondaria di 2° grado del territorio metropolitano

4.6 VISTA BIENNALE PER ISTRUZIONE

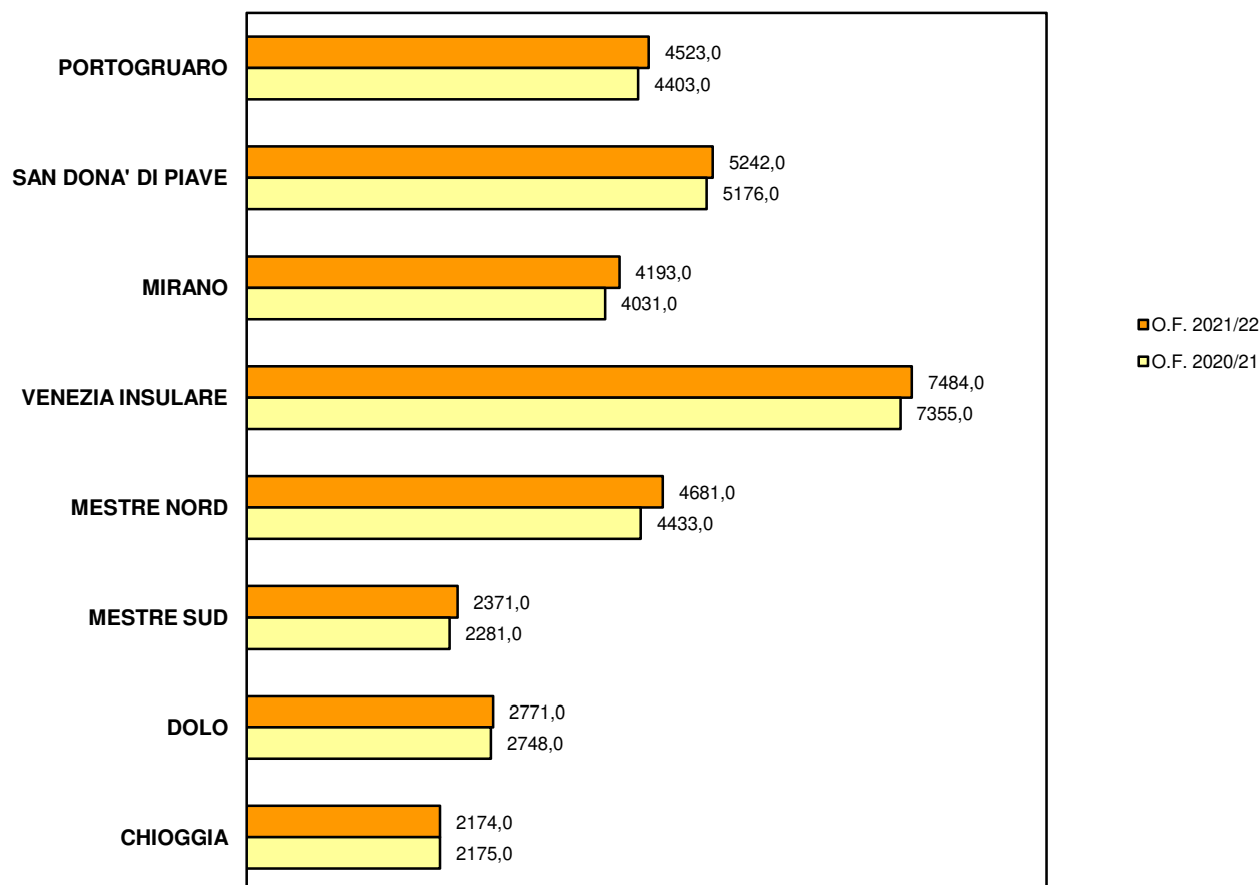
TIPO	ISTITUTO	O.F. 2021/22			O.F. 2020/21			VARIAZIONI			
		allievi	classi	cl. art.	allievi	classi	cl. art.	allievi	% al.	classi	% cl.
L(C-M)	M. POLO	387	17		375	16		12	3,2%	1	6,3%
L(C-L)	E. CORNER	631	27		660	28		-29	-4,4%	-1	-3,6%
L(C-CE)	M. FOSCARINI	505	24		545	26		-40	-7,3%	-2	-7,7%
LC	R. FRANCHETTI	642	30		631	28		11	1,7%	2	7,1%
L(C-S-SA)	XXV APRILE	1.119	50		1.101	49		18	1,6%	1	2,0%
L(C-L)	E. MONTALE	683	32		649	31		34	5,2%	1	3,2%
L(SU-L)	N. TOMMASEO	597	25		586	25		11	1,9%		
LSU	C. GOLDONI	225	11		206	11		19	9,2%		
L(L-SA-SU)	L. STEFANINI	1.301	54	2	1.168	49	2	133	11,4%	5	10,2%
L(ES-L-SU)	M. BELLI	1.145	49	2	1.081	44	1	64	5,9%	5	11,4%
L(C-L-S-SA-SU)	G. VERONESE	614	32	4	622	30	3	-8	-1,3%	2	6,7%
L(S-SA)	E. MAJORANA	874	34		814	33		60	7,4%	1	3,0%
L(S-SA)	G. B. BENEDETTI	618	26		600	26		18	3,0%		
L(S-SA)	G. BRUNO	835	38		770	35		65	8,4%	3	8,6%
L(S-SA)	G. GALILEI - San Donà di Piave	864	34		864	34	1				
L(S-SP)	U. MORIN	898	36		867	35		31	3,6%	1	2,9%
L(L-S-SA-SP-SU)	G. GALILEI - Dolo	1.240	51		1.250	51		-10	-0,8%		
ISTRUZIONE	LICEALE	13.178	570	8	12.789	551	7	389	3,0%	19	3,4%
IPSAG	K. LORENZ	187	10	1	165	9	1	22	13,3%	1	11,1%
IPSC	L. LUZZATTI	25	1		48	2		-47,9%		-1	-50,0%
IPSC	L. LUZZATTI - serale	182	8	1	191	8	1	-9	-4,7%		
IP	A.M. MOZZONI - (soppresso)										
IPS(C-SS)	L. EINAUDI	324	14		374	16		-50	-13,4%	-2	-12,5%
IPSSS	L. EINAUDI - serale	50	3		58	3		-8	-13,8%		
IPS(C-EOA)	C. MUSATTI	750	37		747	37		3	0,4%		
IPSC	C. MUSATTI - serale	90	6	1	96	6	1	-6	-6,3%		
IPSEOA	A. BARBARIGO	712	36		712	37				-1	-2,7%
IPSEOA	A. BARBARIGO - serale	93	5	2	85	5	2	8	9,4%		
IPSEOA	E. CORNARO	607	29		669	32		-62	-9,3%	-3	-9,4%
IPSEOA	E. CORNARO - serale	70	5	2	74	5	2	-4	-5,4%		
IP(MAT-PIA-SSS)	T. A. EDISON-A. VOLTA	242	13	2	219	13	1	23	10,5%		
IPMAT	G. PONTI	220	11		181	9		39	21,5%	2	22,2%
IP	L. SANUDO (soppresso)										
IP(MAT-PIA)	MONS. V. D'ALESSI	354	17		365	18		-11	-3,0%	-1	-5,6%
IP(MAT-PIA)	E. MATTEI - San Stino di Livenza	234	14	3	239	14	3	-5	-2,1%		
IP(MAT-PIA)	E. MATTEI - Fossalta di Piave	406	19		414	20		-8	-1,9%	-1	-5,0%
IP(MAT-SAG)	G. MARCONI	339	18		389	19		-50	-12,9%	-1	-5,3%
IP(MAT-SAG)	G. MARCONI - serale	33	2		28	2		5	17,9%		
IPIA	G. CINI - Venezia	52	3		37	2		15	40,5%	1	50,0%
IPSEOA	G. SANDONA - Chioggia	165	9		163	10		2	1,2%	-1	-10,0%
IPSSS	V. CORNER	323	15		324	15		-1	-0,3%		
ISTRUZIONE	PROFESSIONALE	5.458	275	12	5.578	282	11	-120	-2,2%	-7	-2,5%
LA	M. GUGGENHEIM	855	51	3	843	50	3	12	1,4%	1	2,0%
LA	LICEO ARTISTICO	605	28	2	579	28	2	26	4,5%		
LA	LICEO ARTISTICO - serale	105	5		98			7	7,1%		
ISTRUZIONE	ARTISTICA	1.565	84	5	1.520	5		45	3,0%	1	1,2%

TIPO	ISTITUTO	O.F. 2021/22			O.F. 2020/21			VARIAZIONI			
		allievi	classi	cl. art.	allievi	classi	cl. art.	allievi	% al.	classi	% cl.
ITTAAA	K. LORENZ	178	9		161	9		17	10,6%		
ITT(SM-TL)-ITEAFM	A. GRAMSCI	382	21	4	325	19	3	57	17,5%	2	10,5%
ITEAFM	P. SARPI	99	4		124	5		-25	-20,2%	-1	-20,0%
ITEAFM	F. FOSCARI	137	7		160	8		-23	-14,4%	-1	-12,5%
ITE (AFM-T)	G. LUZZATTO	600	27	1	565	27	2	35	6,2%		
ITE	G. LUZZATTO - serale										
ITE(AFM-T)	L. B. ALBERTI	1.034	46		1.013	45		21	2,1%	1	2,2%
ITE(AFM-T)	L. B. ALBERTI - serale	122	6		132	6		-10	-7,6%		
ITE(AFM-T)	M. LAZZARI	691	29		655	29	1	36	5,5%		
ITTCAT-ITE(AFM-T)	8 MARZO	986	46	3	1.010	48	4	-24	-2,4%	-2	-4,2%
ITE(AFM-T)	D. CESTARI	311	18		305	19	1	6	2,0%	-1	-5,3%
ITE(AFM-T)	D. CESTARI - serale	61	3		58	3		3	5,2%		
ITTCMB	V. CORNER	234	11		222	11		12	5,4%		
ITTCMB	V. CORNER - serale	41	2					41		2	
ITT(IT-MME)	E. FERMI	383	19	1	379	20	1	4	1,1%	-1	-5,0%
ITT(CAT-EE-IT-MME-TL)	A. RIGHI	380	21	1	350	20	2	30	8,6%	1	5,0%
ITT(CAT-EE-IT-MME-TL)	A. RIGHI - serale	46	3		54	3		-8	-14,8%		
ITT(AAA-CAT-EE-IT-MME)	L. DA VINCI	697	34	4	620	31	3	77	12,4%	3	9,7%
ITT(CMB-EE-MME)	A. PACINOTTI	606	32	3	545	28	2	61	11,2%	4	14,3%
ITT(CMB-EE-MME)	A. PACINOTTI - serale	130	9	3	108	8	2	22	20,4%	1	12,5%
ITT(EE-IT)	C. ZUCCANTE	812	37	2	739	33	1	73	9,9%	4	12,1%
ITT(EE-IT)	C. ZUCCANTE - serale	103	5		103	5					
ITT(EE-IT-GC)	V. VOLTERRA	1.110	46		1.050	45	1	60	5,7%	1	2,2%
ITT(CMB-EE-IT-MME)	P. LEVI	1.117	51	1	1.040	48	2	77	7,4%	3	6,3%
ITTTL	S. VENIER	293	15		292	15		1	0,3%		
ITTCAT	G. MASSARI	98	5		88	5		10	11,4%		
ITT(AAA-CAT-SM)	C. SCARPA	346	18	1	311	16	1	35	11,3%	2	12,5%
ITE(AFM-T)	F. ALGAROTTI	1.491	60		1.466	59		25	1,7%	1	1,7%
ITE(AFM-T)	F. ALGAROTTI - serale	91	5		88	5		3	3,4%		
ITE(AFM-T)	A. GRITTI	659	33		752	36		-93	-12,4%	-3	-8,3%
ITE	A. GRITTI - serale										
ISTRUZIONE	TECNICA	13.238	622	24	12.715	606	26	523	4,1%	16	2,6%
TOTALE		33.439	1.551	49	32.602	1.522	49	837	2,6%	29	1,9%

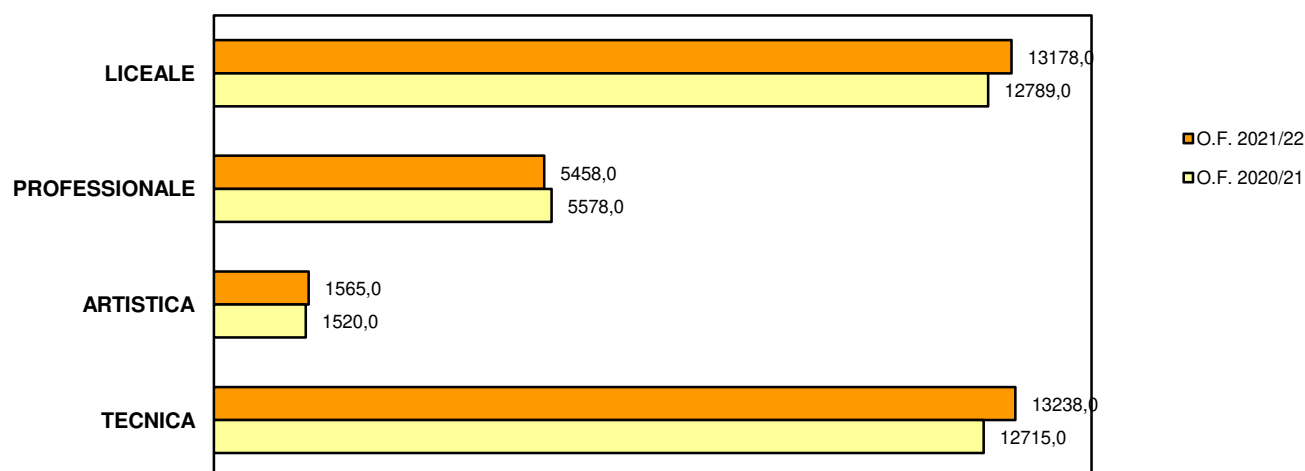
4.7 CONFRONTO BIENNALE PER ISTITUTO



CONFRONTO POPOLAZIONE SCOLASTICA PER DISTRETTO



CONFRONTO POPOLAZIONE SCOLASTICA PER ISTRUZIONE



Istituti scolastici di istruzione secondaria di 2° grado del territorio metropolitano

4.9 VISTA QUINQUENNALE PER DISTRETTO

TIPO	ISTITUTO	O.F. 2021/22		O.F. 2020/21		O.F. 2019/20		O.F. 2018/19		O.F. 2017/18		VARIAZIONI			
		allievi	classi	allievi	classi	allievi	classi	allievi	classi	allievi	classi	allievi	% al.	classi	% cl.
L(C-S-SA)	XXV APRILE	1.119	50	1.101	49	1.044	46	1.001	44	981	43	138	14,1%	7	16,3%
L(ES-L-SU)	M. BELLI	1.145	49	1.081	44	1.078	43	1.050	42	1.059	43	86	8,1%	6	14,0%
IPS(C-SS)	L. EINAUDI	324	14	374	16	361	16	371	16	387	16	-63	-16,3%	-2	-12,5%
IPSSS	L. EINAUDI - serale	50	3	58	3	63	3	60	3	50	3				
IP(MAT-PIA)	MONS. V. D'ALESSI	354	17	365	18	356	20	350	19	334	19	20	6,0%	-2	-10,5%
IP(MAT-PIA)	E. MATTEI	234	14	239	14	283	15	326	16	322	15	-88	-27,3%	-1	-6,7%
ITE (AFM-T)	G. LUZZATTO	600	27	565	27	534	25	498	23	490	22	110	22,4%	5	22,7%
ITE	G. LUZZATTO - serale														
ITT(AAA-CAT-EE-IT-MME)	L. DA VINCI	697	34	620	31	622	31	632	33	650	33	47	7,2%	1	3,0%
DISTRETTO	19 - PORTOGRUARO	4.523	208	4.403	202	4.341	199	4.288	196	4.273	194	250	5,9%	14	7,2%
L(C-L)	E. MONTALE	683	32	649	31	654	30	680	30	723	29	-40	-5,5%	3	10,3%
L(S-SA)	G. GALILEI	864	34	864	34	848	36	828	35	822	33	42	5,1%	1	3,0%
IPSEOA	E. CORNARO	607	29	669	32	740	34	859	39	905	42	-298	-32,9%	-13	-31,0%
IPSEOA	E. CORNARO - serale	70	5	74	5	67	5	77	5	88	6	-18	-20,5%	-1	-16,7%
IP(MAT-PIA)	E. MATTEI	406	19	414	20	446	21	444	21	445	21	-39	-8,8%	-2	-9,5%
ITE(AFM-T)	L. B. ALBERTI	1.034	46	1.013	45	1.012	45	1.032	47	1.032	46	2	0,2%		
ITE(AFM-T)	L. B. ALBERTI - serale	122	6	132	6	117	6	103	5	160	7	-38	-23,8%	-1	-14,3%
ITT(EE-IT-GC)	V. VOLTERRA	1.110	46	1.050	45	1.077	46	1.060	46	994	44	116	11,7%	2	4,5%
ITT(AAA-CAT-SM)	C. SCARPA	346	18	311	16	309	15	324	16	300	16	46	15,3%	2	12,5%
DISTRETTO	22 - SAN DONA' DI PIAVE	5.242	235	5.176	234	5.270	238	5.407	244	5.469	244	-227	-4,2%	-9	-3,7%
L(C-L)	E. CORNER	631	27	660	28	709	28	747	29	778	30	-147	-18,9%	-3	-10,0%
L(S-SA)	E. MAJORANA	874	34	814	33	773	32	791	33	792	33	82	10,4%	1	3,0%
IPSAG	K. LORENZ	187	10	165	9	150	9	132	8	118	7	69	58,5%	3	42,9%
IPMAT	G. PONTI	220	11	181	9	173	10	168	10	190	10	30	15,8%	1	10,0%
ITTAAA	K. LORENZ	178	9	161	9	163	9	166	9	164	9	14	8,5%		
ITTCAT-ITE(AFM-T)	8 MARZO	986	46	1.010	48	998	47	1.041	50	1.001	47	-15	-1,5%	-1	-2,1%
ITT(CMB-EE-IT-MME)	P. LEVI	1.117	51	1.040	48	1.084	47	1.047	48	1.049	46	68	6,5%	5	10,9%
DISTRETTO	35 - MIRANO	4.193	188	4.031	184	4.050	182	4.092	187	4.092	182	101	2,5%	6	3,3%

TIPO	ISTITUTO	O.F. 2021/22		O.F. 2020/21		O.F. 2019/20		O.F. 2018/19		O.F. 2017/18		VARIAZIONI			
		allievi	classi	allievi	classi	allievi	classi	allievi	classi	allievi	classi	allievi	% al.	classi	% cl.
L(C-M)	M. POLO	387	17	375	16	399	17	399	19	390	18	-3	-0,8%	-1	-5,6%
L(C-CE)	M. FOSCARINI	505	24	545	26	600	28	628	29	662	30	-157	-23,7%	-6	-20,0%
L(SU-L)	N. TOMMASEO	597	25	586	25	587	26	577	26	563	24	34	6,0%	1	4,2%
L(S-SA)	G. B. BENEDETTI	618	26	600	26	599	26	625	27	637	27	-19	-3,0%	-1	-3,7%
IPSEOA	A. BARBARIGO	712	36	712	37	732	38	810	39	861	43	-149	-17,3%	-7	-16,3%
IPSEOA	A. BARBARIGO - serale	93	5	85	5	85	5	96	5	85	5	8	9,4%		
IP	L. SANUDO (soppresso)														
IPIA	G. CINI	52	3	37	2	69	4	68	4	87	5	-35	-40,2%	-2	-40,0%
LA	M. GUGGENHEIM	855	51	843	50	844	49	847	48	876	48	-21	-2,4%	3	6,3%
LA	LICEO ARTISTICO	605	28	579	28	606	30	590	29	618	30	-13	-2,1%	-2	-6,7%
LA	LICEO ARTISTICO - serale	105	5	98	5	106	6	112	5	117	6	-12	-10,3%	-1	-16,7%
ITEAFM	P. SARPI	99	4	124	5	124	5	126	6	150	7	-51	-34,0%	-3	-42,9%
ITTCMB	V. CORNER	234	11	222	11	207	10	219	10	230	10	4	1,7%	1	10,0%
ITTCMB	V. CORNER - serale	41	2									41		2	
IPSSS	V. CORNER	323	15	324	15	316	15	323	15	321	15	2			
ITT(IT-MME)	E. FERMI	383	19	379	20	364	20	333	19	353	19	30	8,5%		
ITTL	S. VENIER	293	15	292	15	314	15	343	15	364	16	-71	-19,5%	-1	-6,3%
ITE(AFM-T)	F. ALGAROTTI	1.491	60	1.466	59	1.403	57	1.358	56	1.381	55	110	8,0%	5	9,1%
ITE(AFM-T)	F. ALGAROTTI - serale	91	5	88	5	104	6	116	5	69	3	22	31,9%	2	66,7%
DISTRETTO	36 - VENEZIA INSULARE	7.484	351	7.355	350	7.459	357	7.570	357	7.764	361	-280	-3,6%	-10	-2,8%

TIPO	ISTITUTO	O.F. 2021/22		O.F. 2020/21		O.F. 2019/20		O.F. 2018/19		O.F. 2017/18		VARIAZIONI			
		allievi	classi	allievi	classi	allievi	classi	allievi	classi	allievi	classi	allievi	% al.	classi	% cl.
L(L-SA-SU)	L. STEFANINI	1.301	54	1.168	49	1.063	46	955	44	994	45	307	30,9%	9	20,0%
L(S-SA)	G. BRUNO	835	38	770	35	764	34	800	35	817	37	18	2,2%	1	2,7%
IP	A.M. MOZZONI - (soppresso)														
ITEAFM	F. FOSCARI	137	7	160	8	184	8	219	9	227	9	-90	-39,6%	-2	-22,2%
ITT(CMB-EE-MME)	A. PACINOTTI	606	32	545	28	520	27	484	24	423	23	183	43,3%	9	39,1%
ITT(CMB-EE-MME)	A. PACINOTTI - serale	130	9	108	8	141	8	107	7	92	6	38	41,3%	3	50,0%
ITT(EE-IT)	C. ZUCCANTE	812	37	739	33	736	33	730	34	752	35	60	8,0%	2	5,7%
ITT(EE-IT)	C. ZUCCANTE - serale	103	5	103	5	104	5	112	5	128	7	-25	-19,5%	-2	-28,6%
ITTCAT	G. MASSARI	98	5	88	5	76	4	71	4	93	5	5	5,4%		
ITE(AFM-T)	A. GRITTI	659	33	752	36	816	38	817	37	833	37	-174	-20,9%	-4	-10,8%
ITE	A. GRITTI - serale														
DISTRETTO	37 - MESTRE NORD	4.681	220	4.433	207	4.404	203	4.295	199	4.359	204	322	7,4%	16	7,8%
LC	R. FRANCHETTI	642	30	631	28	533	24	490	22	407	19	235	57,7%	11	57,9%
L(S-SP)	U. MORIN	898	36	867	35	847	34	821	32	733	29	165	22,5%	7	24,1%
IPSC	L. LUZZATTI	25	1	48	2	72	3	105	5	149	8	-124	-83,2%	-7	-87,5%
IPSC	L. LUZZATTI - serale	182	8	191	8	109	8	141	10	165	9	17	10,3%	-1	-11,1%
IP(MAT-PIA-SSS)	T. A. EDISON-A. VOLTA	242	13	219	13	207	12	211	13	260	16	-18	-6,9%	-3	-18,8%
ITT(SM-TL)-ITEAFM	A. GRAMSCI	382	21	325	19	305	20	256	18	228	16	154	67,5%	5	31,3%
DISTRETTO	38 - MESTRE SUD	2.371	109	2.281	105	2.073	101	2.024	100	1.942	97	429	22,1%	12	12,4%
L(L-S-SA-SP-SU)	G. GALILEI	1.240	51	1.250	51	1.230	49	1.236	48	1.174	46	66	5,6%	5	10,9%
IPS(C-EOA)	C. MUSATTI	750	37	747	37	766	40	822	40	819	39	-69	-8,4%	-2	-5,1%
IPSC	C. MUSATTI - serale	90	6	96	6	128	6	114	6	57	5	33	57,9%	1	20,0%
ITE(AFM-T)	M. LAZZARI	691	29	655	29	611	30	646	30	622	30	69	11,1%	-1	-3,3%
DISTRETTO	47 - DOLO	2.771	123	2.748	123	2.735	125	2.818	124	2.672	120	99	3,7%	3	2,5%
LSU	C. GOLDONI	225	11	206	11	201	11	205	10	207	11	18	8,7%		
L(C-L-S-SA-SU)	G. VERONESE	614	32	622	30	606	31	570	31	599	31	15	2,5%	1	3,2%
IP(MAT-SAG)	G. MARCONI	339	18	389	19	372	18	356	18	347	17	-8	-2,3%	1	5,9%
IP(MAT-SAG)	G. MARCONI - serale	33	2	28	2	41	3	32	2	23	1	10	43,5%	1	100,0%
IPSEOA	G. SANDONA	165	9	163	10	170	10	150	8	121	6	44	36,4%	3	50,0%
ITE(AFM-T)	D. CESTARI	311	18	305	19	300	18	316	19	363	20	-52	-14,3%	-2	-10,0%
ITE(AFM-T)	D. CESTARI - serale	61	3	58	3	43	3	58	3	55	3	6	10,9%		
ITT(CAT-EE-IT-MME-TL)	A. RIGHI	380	21	350	20	317	18	330	19	353	20	27	7,6%	1	5,0%
ITT(CAT-EE-IT-MME-TL)	A. RIGHI - serale	46	3	54	3	48	3	53	3	53	3	-7	-13,2%		
DISTRETTO	56 - CHIOGGIA	2.174	117	2.175	117	2.098	115	2.070	113	2.121	112	53	2,5%	5	4,5%
TOTALE		33.439	1.551	32.602	1.522	32.430	1.520	32.564	1.520	32.692	1.514	747	2,3%	37	2,4%

Istituti scolastici di istruzione secondaria di 2° grado del territorio metropolitano

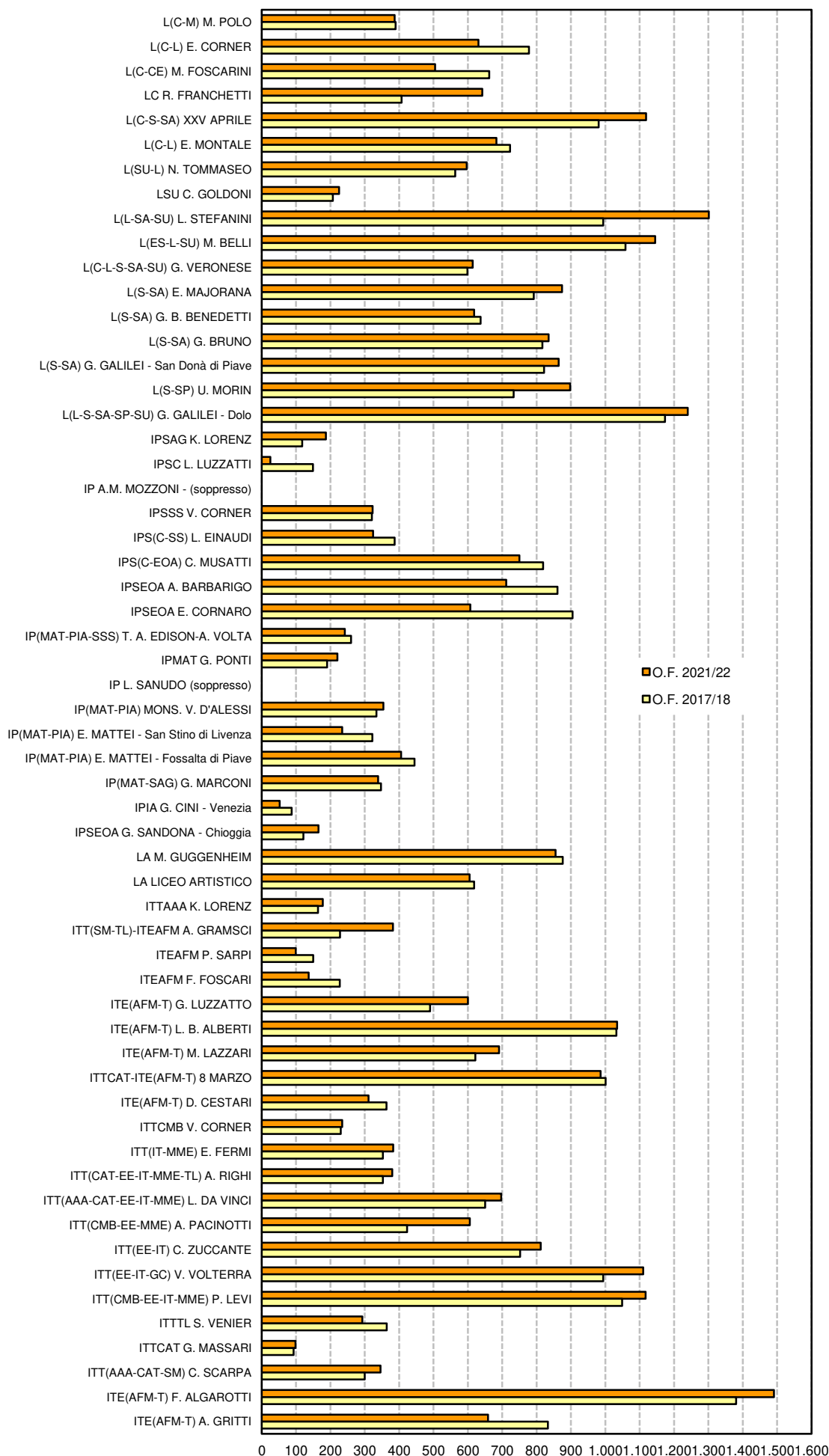
4.10 VISTA QUINQUENNALE PER ISTRUZIONE

TIPO	ISTITUTO	O.F. 2021/22		O.F. 2020/21		O.F. 2019/20		O.F. 2018/19		O.F. 2017/18		VARIAZIONI			
		allievi	classi	allievi	classi	allievi	classi	allievi	classi	allievi	classi	allievi	% al.	classi	% cl.
L(C-M)	M. POLO	387	17	375	16	399	17	399	19	390	18	-3	-0,8%	-1	-5,6%
L(C-L)	E. CORNER	631	27	660	28	709	28	747	29	778	30	-147	-18,9%	-3	-10,0%
L(C-CE)	M. FOSCARINI	505	24	545	26	600	28	628	29	662	30	-157	-23,7%	-6	-20,0%
LC	R. FRANCHETTI	642	30	631	28	533	24	490	22	407	19	235	57,7%	11	57,9%
L(C-S-SA)	XXV APRILE	1.119	50	1.101	49	1.044	46	1.001	44	981	43	138	14,1%	7	16,3%
L(C-L)	E. MONTALE	683	32	649	31	654	30	680	30	723	29	-40	-5,5%	3	10,3%
L(SU-L)	N. TOMMASEO	597	25	586	25	587	26	577	26	563	24	34	6,0%	1	4,2%
LSU	C. GOLDONI	225	11	206	11	201	11	205	10	207	11	18	8,7%		
L(L-SA-SU)	L. STEFANINI	1.301	54	1.168	49	1.063	46	955	44	994	45	307	30,9%	9	20,0%
L(ES-L-SU)	M. BELLI	1.145	49	1.081	44	1.078	43	1.050	42	1.059	43	86	8,1%	6	14,0%
L(C-L-S-SA-SU)	G. VERONESE	614	32	622	30	606	31	570	31	599	31	15	2,5%	1	3,2%
L(S-SA)	E. MAJORANA	874	34	814	33	773	32	791	33	792	33	82	10,4%	1	3,0%
L(S-SA)	G. B. BENEDETTI	618	26	600	26	599	26	625	27	637	27	-19	-3,0%	-1	-3,7%
L(S-SA)	G. BRUNO	835	38	770	35	764	34	800	35	817	37	18	2,2%	1	2,7%
L(S-SA)	G. GALILEI - San Donà di Piave	864	34	864	34	848	36	828	35	822	33	42	5,1%	1	3,0%
L(S-SP)	U. MORIN	898	36	867	35	847	34	821	32	733	29	165	22,5%	7	24,1%
L(L-S-SA-SP-SU)	G. GALILEI - Dolo	1.240	51	1.250	51	1.230	49	1.236	48	1.174	46	66	5,6%	5	10,9%
ISTRUZIONE	LICEALE	13.178	570	12.789	551	12.535	541	12.403	536	12.338	528	840	6,8%	42	8,0%

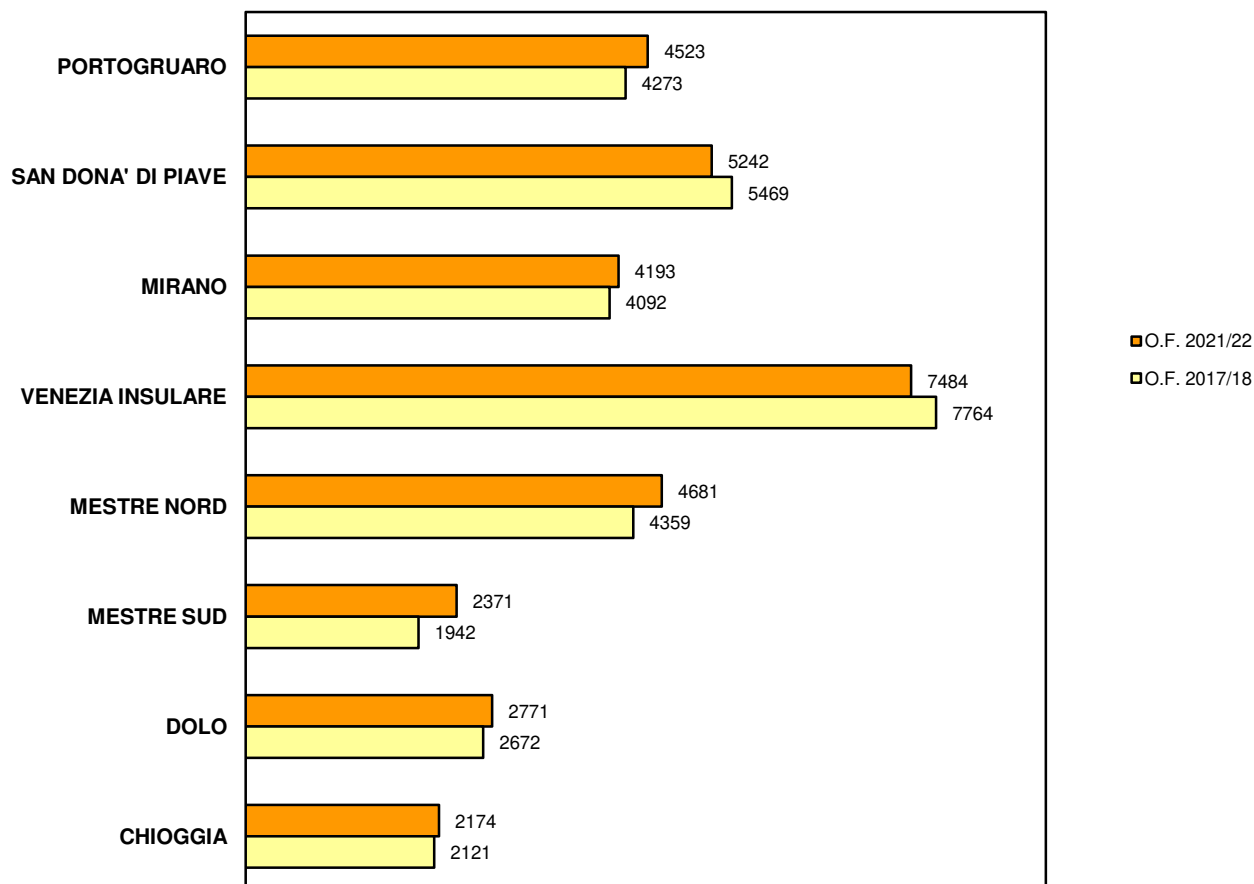
TIPO	ISTITUTO	O.F. 2021/22		O.F. 2020/21		O.F. 2019/20		O.F. 2018/19		O.F. 2017/18		VARIAZIONI			
		allievi	classi	allievi	classi	allievi	classi	allievi	classi	allievi	classi	allievi	% al.	classi	% cl.
IPSAG	K. LORENZ	187	10	165	9	150	9	132	8	118	7	69	58,5%	3	42,9%
IPSC	L. LUZZATTI	25	1	48	2	72	3	105	5	149	8	-124	-83,2%	-7	-87,5%
IPSC	L. LUZZATTI - serale	182	8	191	8	109	8	141	10	165	9	17	10,3%	-1	-11,1%
IP	A.M. MOZZONI - (soppresso)														
IPS(C-SS)	L. EINAUDI	324	14	374	16	361	16	371	16	387	16	-63	-16,3%	-2	-12,5%
IPSSS	L. EINAUDI - serale	50	3	58	3	63	3	60	3	50	3				
IPS(C-EOA)	C. MUSATTI	750	37	747	37	766	40	822	40	819	39	-69	-8,4%	-2	-5,1%
IPSC	C. MUSATTI - serale	90	6	96	6	128	6	114	6	57	5	33	57,9%	1	20,0%
IPSEOA	A. BARBARIGO	712	36	712	37	732	38	810	39	861	43	-149	-17,3%	-7	-16,3%
IPSEOA	A. BARBARIGO - serale	93	5	85	5	85	5	96	5	85	5	8	9,4%		
IPSEOA	E. CORNARO	607	29	669	32	740	34	859	39	905	42	-298	-32,9%	-13	-31,0%
IPSEOA	E. CORNARO - serale	70	5	74	5	67	5	77	5	88	6	-18	-20,5%	-1	-16,7%
IP(MAT-PIA-SSS)	T. A. EDISON-A. VOLTA	242	13	219	13	207	12	211	13	260	16	-18	-6,9%	-3	-18,8%
IPMAT	G. PONTI	220	11	181	9	173	10	168	10	190	10	30	15,8%	1	10,0%
IP	L. SANUDO (soppresso)														
IP(MAT-PIA)	MONS. V. D'ALESSI	354	17	365	18	356	20	350	19	334	19	20	6,0%	-2	-10,5%
IP(MAT-PIA)	E. MATTEI - San Stino di Livenza	234	14	239	14	283	15	326	16	322	15	-88	-27,3%	-1	-6,7%
IP(MAT-PIA)	E. MATTEI - Fossalta di Piave	406	19	414	20	446	21	444	21	445	21	-39	-8,8%	-2	-9,5%
IP(MAT-SAG)	G. MARCONI	339	18	389	19	372	18	356	18	347	17	-8	-2,3%	1	5,9%
IP(MAT-SAG)	G. MARCONI - serale	33	2	28	2	41	3	32	2	23	1	10	43,5%	1	100,0%
IPIA	G. CINI - Venezia	52	3	37	2	69	4	68	4	87	5	-35	-40,2%	-2	-40,0%
IPSEOA	G. SANDONA - Chioggia	165	9	163	10	170	10	150	8	121	6	44	36,4%	3	50,0%
IPSSS	V. CORNER	323	15	324	15	316	15	323	15	321	15	2	0,6%		
ISTRUZIONE	PROFESSIONALE	5.458	275	5.578	282	5.706	295	6.015	302	6.134	308	-676	-11,0%	-33	-10,7%
LA	M. GUGGENHEIM	855	51	843	50	844	49	847	48	876	48	-21	-2,4%	3	6,3%
LA	LICEO ARTISTICO	605	28	579	28	606	30	590	29	618	30	-13	-2,1%	-2	-6,7%
LA	LICEO ARTISTICO - serale	105	5	98	5	106	6	112	5	117	6	-12	-10,3%	-1	-16,7%
ISTRUZIONE	ARTISTICA	1.565	84	1.520	83	1.556	85	1.549	82	1.611	84	-46	-2,9%		

TIPO	ISTITUTO	O.F. 2021/22		O.F. 2020/21		O.F. 2019/20		O.F. 2018/19		O.F. 2017/18		VARIAZIONI			
		allievi	classi	allievi	classi	allievi	classi	allievi	classi	allievi	classi	allievi	% al.	classi	% cl.
ITTAAA	K. LORENZ	178	9	161	9	163	9	166	9	164	9	14	8,5%		
ITT(SM-TL)-ITEAFM	A. GRAMSCI	382	21	325	19	305	20	256	18	228	16	154	67,5%	5	31,3%
ITEAFM	P. SARPI	99	4	124	5	124	5	126	6	150	7	-51	-34,0%	-3	-42,9%
ITEAFM	F. FOSCARI	137	7	160	8	184	8	219	9	227	9	-90	-39,6%	-2	-22,2%
ITE (AFM-T)	G. LUZZATTO	600	27	565	27	534	25	498	23	490	22	110	22,4%	5	22,7%
ITE	G. LUZZATTO - serale														
ITE(AFM-T)	L. B. ALBERTI	1.034	46	1.013	45	1.012	45	1.032	47	1.032	46	2	0,2%		
ITE(AFM-T)	L. B. ALBERTI - serale	122	6	132	6	117	6	103	5	160	7	-38	-23,8%	-1	-14,3%
ITE(AFM-T)	M. LAZZARI	691	29	655	29	611	30	646	30	622	30	69	11,1%	-1	-3,3%
ITTCAT-ITE(AFM-T)	8 MARZO	986	46	1.010	48	998	47	1.041	50	1.001	47	-15	-1,5%	-1	-2,1%
ITE(AFM-T)	D. CESTARI	311	18	305	19	300	18	316	19	363	20	-52	-14,3%	-2	-10,0%
ITE(AFM-T)	D. CESTARI - serale	61	3	58	3	43	3	58	3	55	3	6	10,9%		
ITTCMB	V. CORNER	234	11	222	11	207	10	219	10	230	10	4	1,7%	1	10,0%
ITTCMB	V. CORNER - serale	41	2									41		2	
ITT(IT-MME)	E. FERMI	383	19	379	20	364	20	333	19	353	19	30	8,5%		
ITT(CAT-EE-IT-MME-TL)	A. RIGHI	380	21	350	20	317	18	330	19	353	20	27	7,6%	1	5,0%
ITT(CAT-EE-IT-MME-TL)	A. RIGHI - serale	46	3	54	3	48	3	53	3	53	3	-7	-13,2%		
ITT(AAA-CAT-EE-IT-MME)	L. DA VINCI	697	34	620	31	622	31	632	33	650	33	47	7,2%	1	3,0%
ITT(CMB-EE-MME)	A. PACINOTTI	606	32	545	28	520	27	484	24	423	23	183	43,3%	9	39,1%
ITT(CMB-EE-MME)	A. PACINOTTI - serale	130	9	108	8	141	8	107	7	92	6	38	41,3%	3	50,0%
ITT(EE-IT)	C. ZUCCANTE	812	37	739	33	736	33	730	34	752	35	60	8,0%	2	5,7%
ITT(EE-IT)	C. ZUCCANTE - serale	103	5	103	5	104	5	112	5	128	7	-25	-19,5%	-2	-28,6%
ITT(EE-IT-GC)	V. VOLTERRA	1.110	46	1.050	45	1.077	46	1.060	46	994	44	116	11,7%	2	4,5%
ITT(CMB-EE-IT-MME)	P. LEVI	1.117	51	1.040	48	1.084	47	1.047	48	1.049	46	68	6,5%	5	10,9%
ITTTL	S. VENIER	293	15	292	15	314	15	343	15	364	16	-71	-19,5%	-1	-6,3%
ITTCAT	G. MASSARI	98	5	88	5	76	4	71	4	93	5	5	5,4%		
ITT(AAA-CAT-SM)	C. SCARPA	346	18	311	16	309	15	324	16	300	16	46	15,3%	2	12,5%
ITE(AFM-T)	F. ALGAROTTI	1.491	60	1.466	59	1.403	57	1.358	56	1.381	55	110	8,0%	5	9,1%
ITE(AFM-T)	F. ALGAROTTI - serale	91	5	88	5	104	6	116	5	69	3	22	31,9%	2	66,7%
ITE(AFM-T)	A. GRITTI	659	33	752	36	816	38	817	37	833	37	-174	-20,9%	-4	-10,8%
ITE	A. GRITTI - serale														
ISTRUZIONE	TECNICA	13.238	622	12.715	606	12.633	599	12.597	600	12.609	594	629	5,0%	28	4,7%
TOTALE		33.439	1.551	32.602	1.522	32.430	1.520	32.564	1.520	32.692	1.514	747	2,3%	37	2,4%

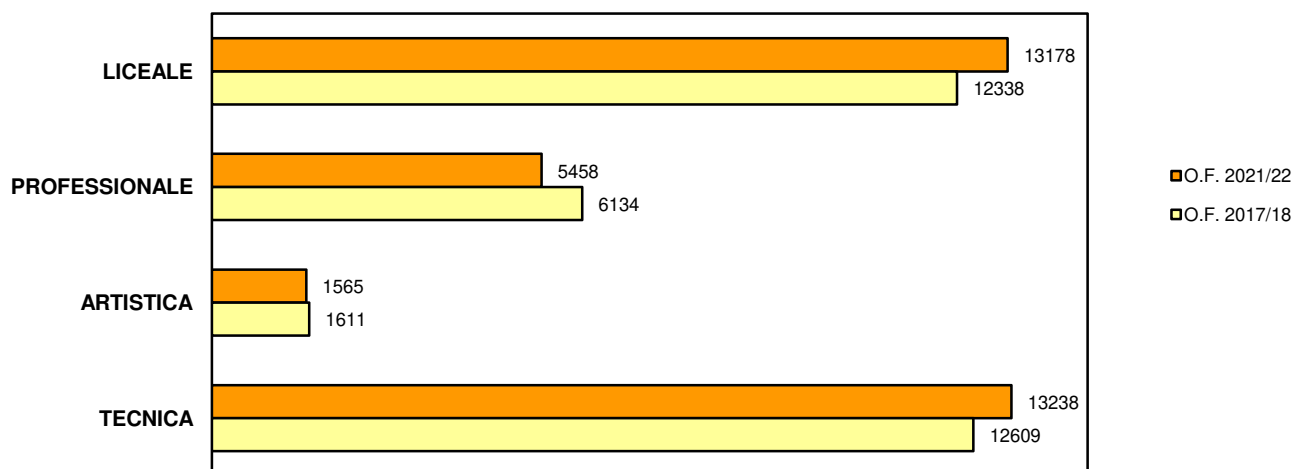
4.11 CONFRONTO QUINQUENNALE PER ISTITUTO



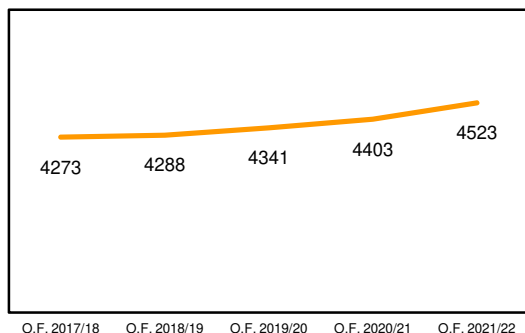
CONFRONTO POPOLAZIONE SCOLASTICA PER DISTRETTO



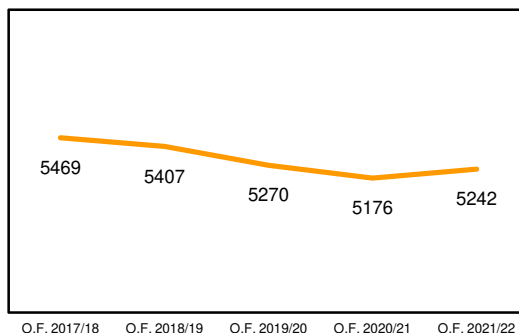
CONFRONTO POPOLAZIONE SCOLASTICA PER ISTRUZIONE



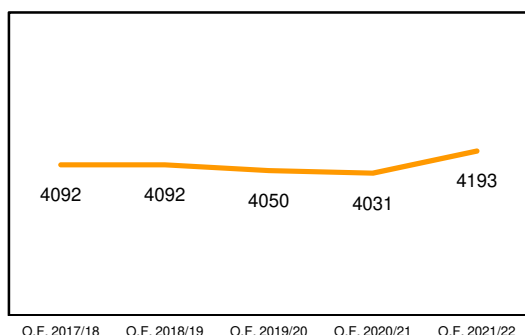
PORTOGRUARO



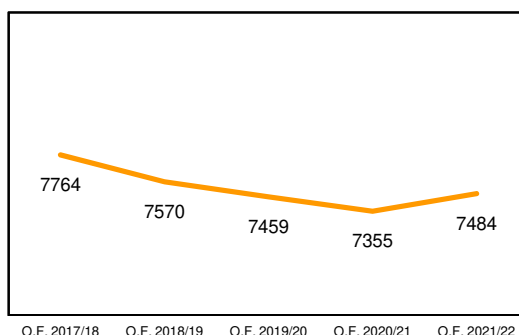
SAN DONA' DI PIAVE



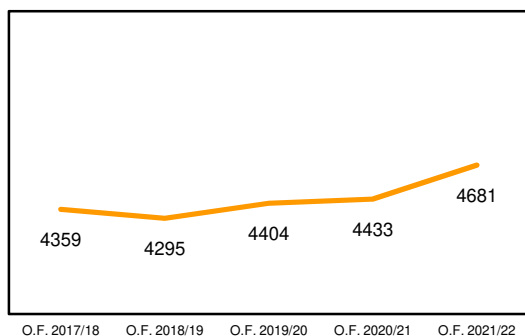
MIRANO



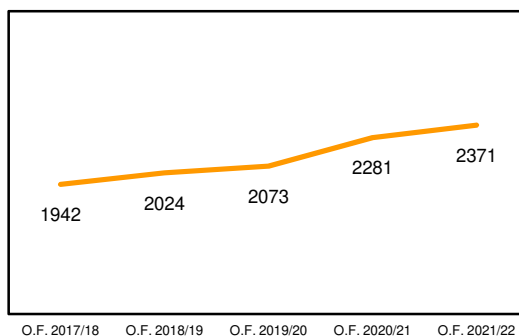
VENEZIA INSULARE



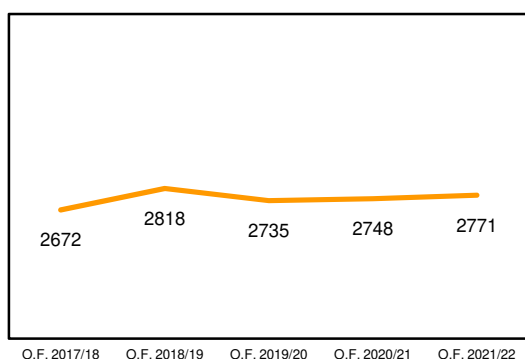
MESTRE NORD



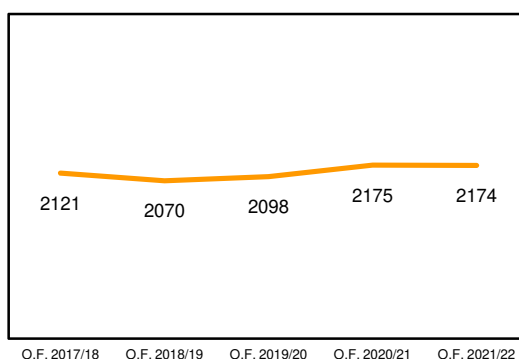
MESTRE SUD



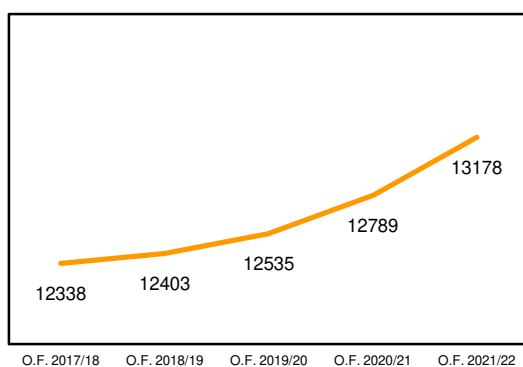
DOLO



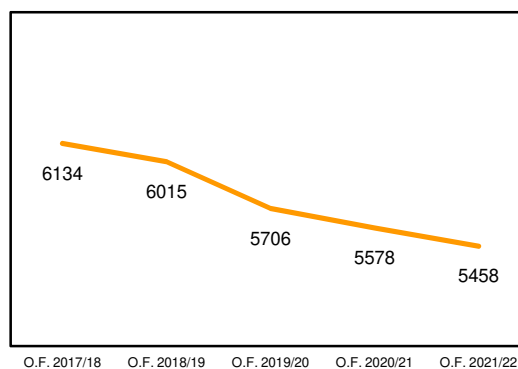
CHIOGGIA



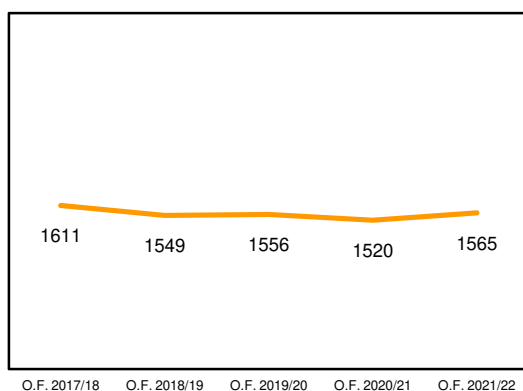
LICEALE



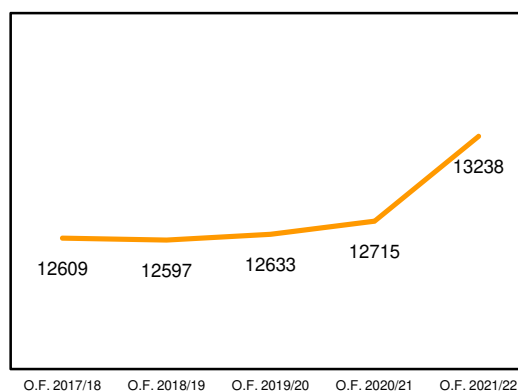
PROFESSIONALE



ARTISTICA



TECNICA

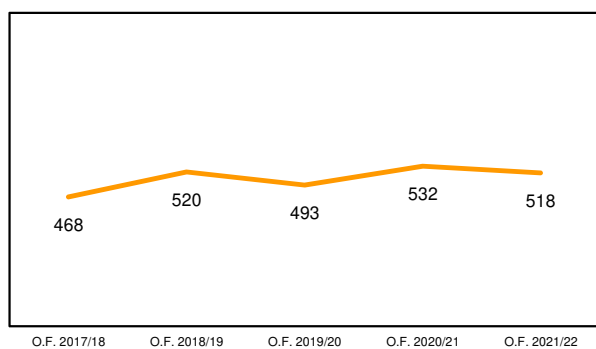


Istituti scolastici di istruzione secondaria di 2° grado del territorio metropolitano

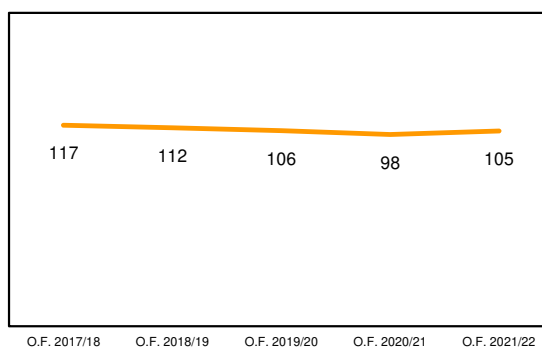
4.15 CORSI SERALI

D. TIPO	ISTITUTO	O.F. 2021/22		O.F. 2020/21		O.F. 2019/20		O.F. 2018/19		O.F. 2017/18	
		allievi	classi	allievi	classi	allievi	classi	allievi	classi	allievi	classi
19 IPSSS	L. EINAUDI	50	3	58	3	63	3	60	3	50	3
22 IPSEOA	E. CORNARO	70	5	74	5	67	5	77	5	88	6
36 IPSEOA	A. BARBARIGO	93	5	85	5	85	5	96	5	85	5
38 IPSC	L. LUZZATTI	182	8	191	8	109	8	141	10	165	9
47 IPSC	C. MUSATTI	90	6	96	6	128	6	114	6	57	5
56 IP(MAT-SAG)	G. MARCONI	33	2	28	2	41	3	32	2	23	1
ISTRUZIONE PROFESSIONALE		518	29	532	29	493	30	520	31	468	29
36 LA	LICEO ARTISTICO	105	5	98	5	106	6	112	5	117	6
ISTRUZIONE ARTISTICA		105	5	98	5	106	6	112	5	117	6
19 ITE	G. LUZZATTO										
22 ITE(AFM-T)	L. B. ALBERTI	122	6	132	6	117	6	103	5	160	7
36 ITTCMB	V. CORNER	41	2								
36 ITE(AFM-T)	F. ALGAROTTI	91	5	88	5	104	6	116	5	69	3
37 ITE	A. GRITTI										
37 ITT(CMB-EE-MME)	A. PACINOTTI	130	9	108	8	141	8	107	7	92	6
37 ITT(EE-IT)	C. ZUCCANTE	103	5	103	5	104	5	112	5	128	7
56 ITE(AFM-T)	D. CESTARI	61	3	58	3	43	3	58	3	55	3
56 ITT(CAT-EE-IT-MME-TL)	A. RIGHI	46	3	54	3	48	3	53	3	53	3
ISTRUZIONE TECNICA		594	33	543	30	557	31	549	28	557	29
TOTALE		1.217	67	1.173	64	1.156	67	1.181	64	1.142	64

PROFESSIONALE



ARTISTICA



TECNICA

