



POPOLAZIONE SCOLASTICA NELLE SCUOLE DI OGNI ORDINE E GRADO DEL TERRITORIO METROPOLITANO

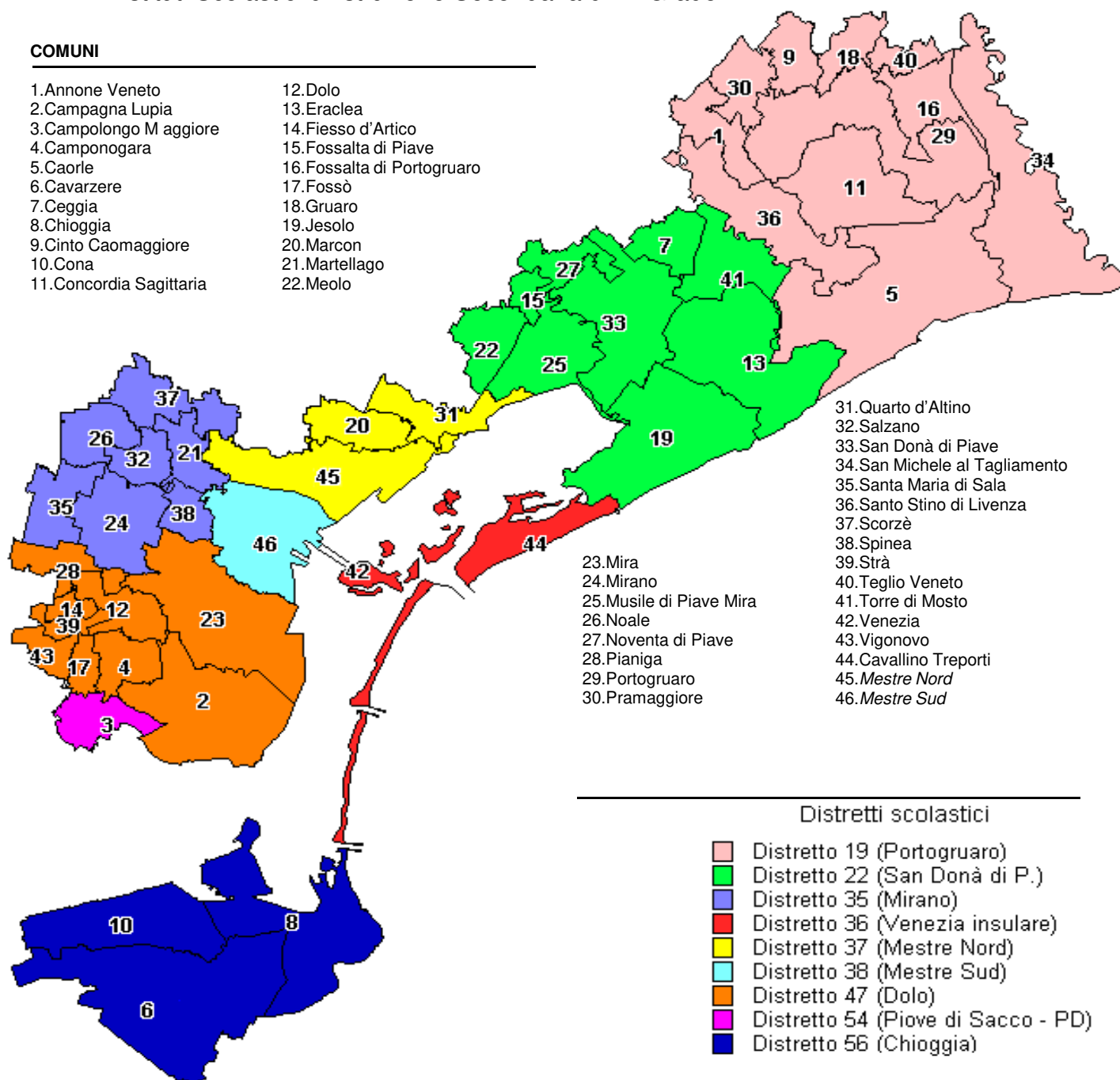
18.05.2023

ORGANICO DI DIRITTO A.S. 2023/24

- 1 - Riepilogo Generale
- 2 - Istituti Scolastici di Istruzione Primaria
- 3 - Istituti Scolastici di Istruzione Secondaria di 1° Grado
- 4 - Istituti Scolastici di Istruzione Secondaria di 2° Grado

COMUNI

- | | |
|--------------------------|-----------------------------|
| 1. Annone Veneto | 12. Dolo |
| 2. Campagna Lupia | 13. Eraclea |
| 3. Campolongo Maggiore | 14. Fiesso d'Artico |
| 4. Camponogara | 15. Fossalta di Piave |
| 5. Caorle | 16. Fossalta di Portogruaro |
| 6. Cavarzere | 17. Fossò |
| 7. Ceggia | 18. Gruaro |
| 8. Chioggia | 19. Jesolo |
| 9. Cinto Caomaggiore | 20. Marcon |
| 10. Cona | 21. Martellago |
| 11. Concordia Sagittaria | 22. Meolo |



Distretti scolastici

- | | |
|---|------------------------------------|
| ■ | Distretto 19 (Portogruaro) |
| ■ | Distretto 22 (San Donà di P.) |
| ■ | Distretto 35 (Mirano) |
| ■ | Distretto 36 (Venezia insulare) |
| ■ | Distretto 37 (Mestre Nord) |
| ■ | Distretto 38 (Mestre Sud) |
| ■ | Distretto 47 (Dolo) |
| ■ | Distretto 54 (Piove di Sacco - PD) |
| ■ | Distretto 56 (Chioggia) |

Popolazione scolastica del territorio metropolitano

ORGANICO DI DIRITTO 2023/24

INDICE GENERALE

- 1.1** **STUDENTI PER DISTRETTO**
- 1.2** **RIEPILOGO PER DISTRETTO**
- 1.3** **VISTA BIENNALE**

Popolazione scolastica del territorio metropolitano

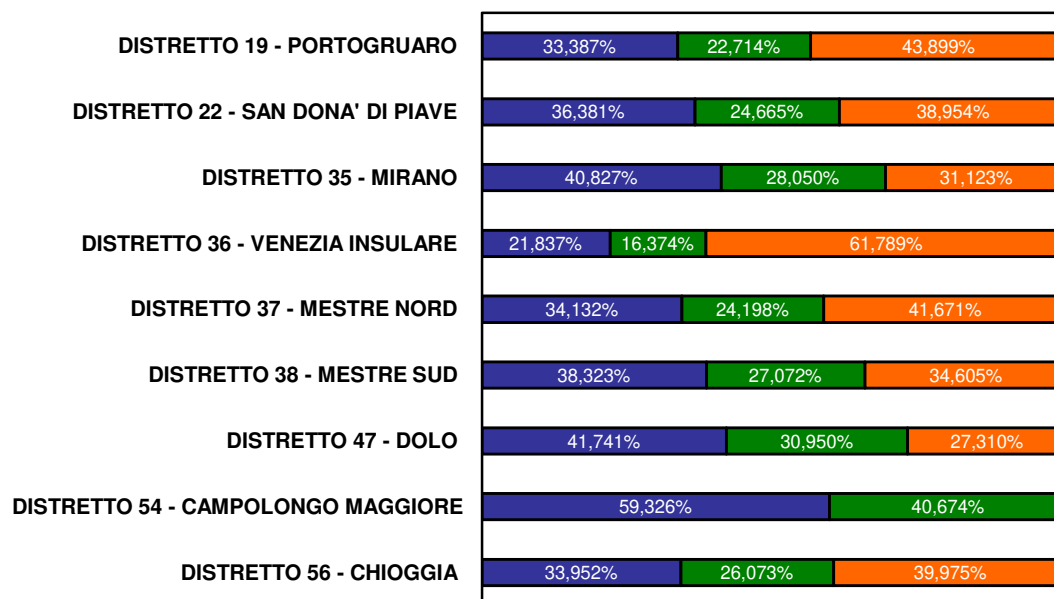
1.1 STUDENTI PER DISTRETTO

DISTRETTO	PRIMARIA			SECONDARIA DI 1° GRADO			SECONDARIA DI 2° GRADO		TOTALE	
	O.D. 2023/24			O.D. 2023/24			O.D. 2023/24			
	alunni	classi	hn	alunni	classi	hn	alunni	classi	alunni	classi
DISTRETTO 19 - PORTOGRUARO	3.538	193	118	2.407	118	123	4.652	211	10.597	522
DISTRETTO 22 - SAN DONA' DI PIAVE	4.779	248	184	3.240	155	133	5.117	229	13.136	632
DISTRETTO 35 - MIRANO	5.499	288	204	3.778	177	148	4.192	187	13.469	652
DISTRETTO 36 - VENEZIA INSULARE	2.446	136	82	1.834	92	63	6.921	331	11.201	559
DISTRETTO 37 - MESTRE NORD	4.147	216	161	2.940	143	108	5.063	231	12.150	590
DISTRETTO 38 - MESTRE SUD	2.783	144	98	1.966	91	54	2.513	119	7.262	354
DISTRETTO 47 - DOLO	4.220	233	149	3.129	148	129	2.761	122	10.110	503
DISTRETTO 54 - CAMPOLONGO MAGGIORE	458	26	14	314	14	5	0	0	772	40
DISTRETTO 56 - CHIOGGIA	1.883	100	108	1.446	68	73	2.217	114	5.546	282
TOTALE	29.753	1.584	1.118	21.054	1.006	836	33.436	1.544	84.243	4.134

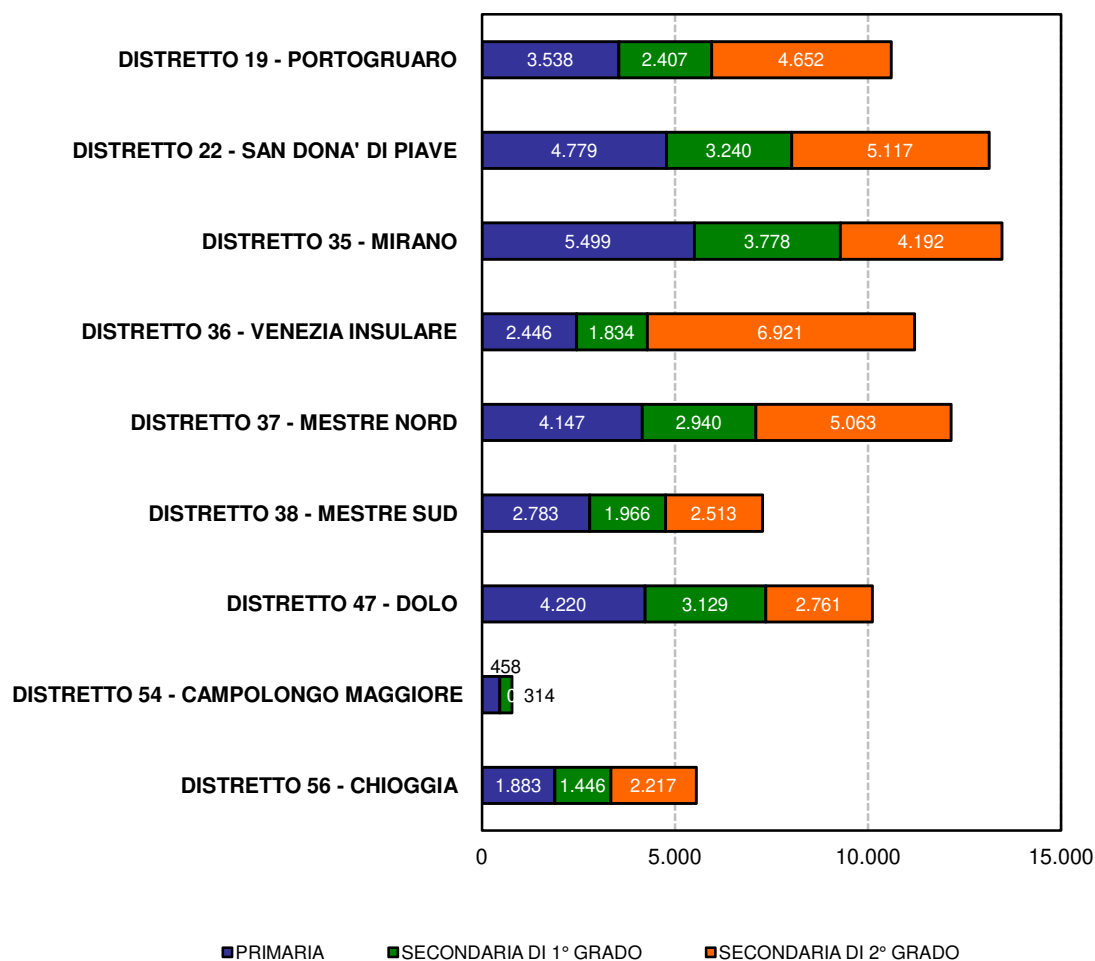
Popolazione scolastica del territorio metropolitano

1.2 RIEPILOGO PER DISTRETTO

SUDDIVISIONE RELATIVA DEGLI STUDENTI



SUDDIVISIONE ASSOLUTA DEGLI STUDENTI

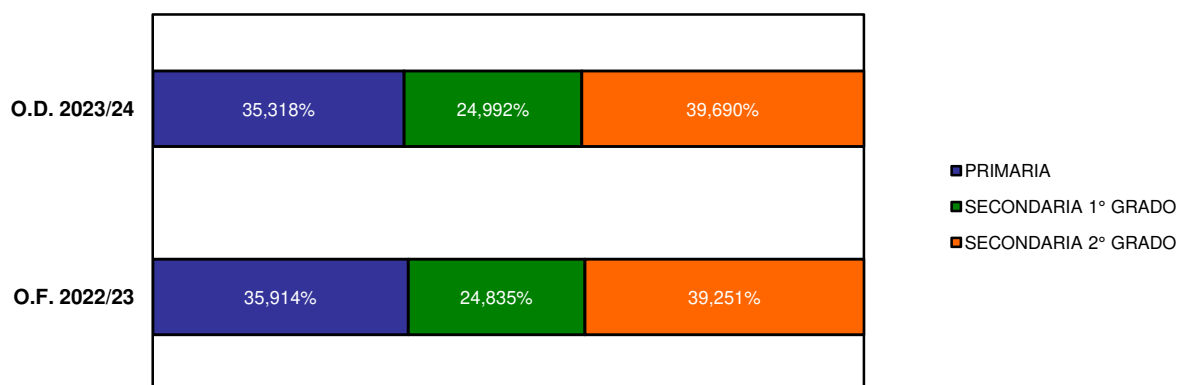


Popolazione scolastica del territorio metropolitano

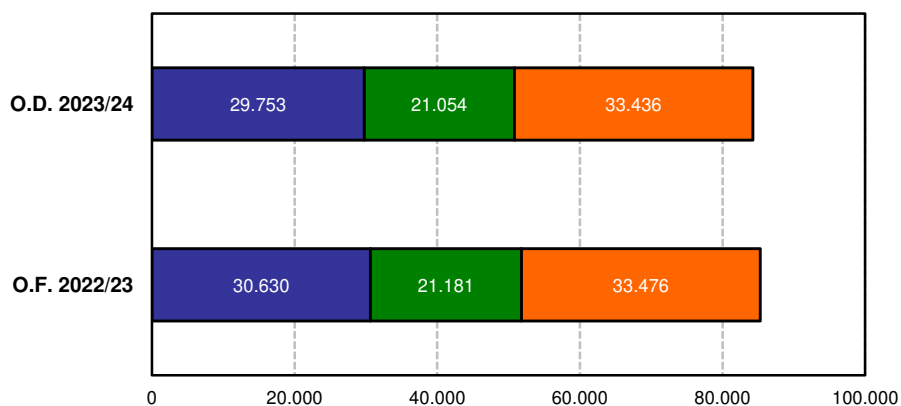
1.3 VISTA BIENNALE

ISTRUZIONE	Tempo Normale		Tempo Pieno		O.D. 2023/24			O.F. 2022/23			Variazioni	
	alunni	classi	alunni	classi	alunni	classi	hn	alunni	classi	hn	alunni	classi
PRIMARIA	10.890	603	18.863	981	29.753	1.584	1.118	30.630	1.618	1.249	-877	-34
SECONDARIA 1° GRADO	20.552	980	502	26	21.054	1.006	836	21.181	1.002	755	-127	4
SECONDARIA 2° GRADO					33.436	1.544		33.476	1.549		-40	-5
TOTALE	64.878	3.127	52.841	2.556	84.243	4.134	1.954	85.287	4.169	2.004	-1.044	-35

SUDDIVISIONE RELATIVA DEGLI STUDENTI



SUDDIVISIONE ASSOLUTA DEGLI STUDENTI



Istituti scolastici di istruzione primaria del territorio metropolitano

ORGANICO DI DIRITTO A.S. 2023/24

INDICE GENERALE

- 2.1** **STUDENTI PER DISTRETTO**
- 2.2** **RIEPILOGO PER DISTRETTO**
- 2.3** **VISTA BIENNALE**
- 2.4** **RIEPILOGO BIENNALE**

Istituti scolastici di istruzione primaria del territorio metropolitano

2.1 STUDENTI PER DISTRETTO

D. SCUOLA	Tempo Normale		Tempo Pieno		O.D. 2023/24		
	alunni	classi	alunni	classi	alunni	classi	hn
19 I.C. G. PASCOLI	237	14	284	15	521	29	23
19 I.C. D.BERTOLINI	136	8	255	14	391	22	17
19 I.C. R.L. MONTALCINI	179	10	422	20	601	30	22
19 I.C. D. TONIATTI	181	10	153	9	334	19	11
19 I.C. R. TURRANIO	276	15	112	6	388	21	12
19 I.C. A. PALLADIO	193	11	144	8	337	19	6
19 I.C. I. NIEVO - CINTOCAOMAGGIORE	104	5	522	29	626	34	19
19 I.C. SAN MICHELE AL TAGLIAMENTO	242	13	98	6	340	19	8
DISTRETTO 19 - PORTOGRUARO	1.548	86	1.990	107	3.538	193	118
22 I.C. G. D'ANNUNZIO	206	11	129	7	335	18	8
22 I.C. G. MARCONI	297	16	100	5	397	21	22
22 I.C. E MATTEI	254	14	141	8	395	22	11
22 I.C. I. NIEVO - SAN DONA' DI PIAVE	259	14	518	26	777	40	16
22 I.C. I. CALVINO	338	16	422	20	760	36	26
22 I.C. NOVENTA DI PIAVE	100	5	218	11	318	16	17
22 I.C. R. ONOR	582	30			582	30	25
22 I.C. E. TOTI	231	14	230	11	461	25	22
22 I.C. L. SCHIAVINATO	165	9	191	10	356	19	24
22 I.C. E. DE AMICIS	299	16	99	5	398	21	13
DISTRETTO 22 - SAN DONA' DI PIAVE	2.731	145	2.048	103	4.779	248	184
35 I.C. G. GABRIELI	187	10	360	19	547	29	18
35 I.C. MIRANO II	49	3	447	23	496	26	12
35 I.C. NOALE "BETTY" PIERAZZO	425	24	279	14	704	38	34
35 I.C. D. FURLAN	115	6	431	20	546	26	20
35 I.C. M. HACK			516	25	516	25	22
35 I.C. D. ALIGHIERI - SALZANO	184	10	276	13	460	23	16
35 I.C. F. E P. CORDENONS	566	32	92	5	658	37	19
35 I.C. A. MARTINI	185	10	128	6	313	16	10
35 I.C. G. GALILEI	280	15	163	9	443	24	24
35 I.C. G. MATTEOTTI	174	9	326	18	500	27	18
35 I.C. C. GOLDONI	55	3	261	14	316	17	11
DISTRETTO 35 - MIRANO	2.220	122	3.279	166	5.499	288	204
36 I.C. M. FOSCARINI - VENEZIA	183	9			183	9	4
36 I.C. U. FOSCOLO	51	3	111	5	162	8	3
36 I.C. D. MANIN	291	17	171	10	462	27	23
36 I.C. D. ALIGHIERI - VENEZIA	38	3	259	15	297	18	9
36 I.C. F. ONGARO	186	11	366	20	552	31	12
36 I.C. F. MOROSINI	135	8	307	16	442	24	17
36 I.C. SAN GIROLAMO	63	4	285	15	348	19	14
DISTRETTO 36 - VENEZIA INSULARE	947	55	1.499	81	2.446	136	82

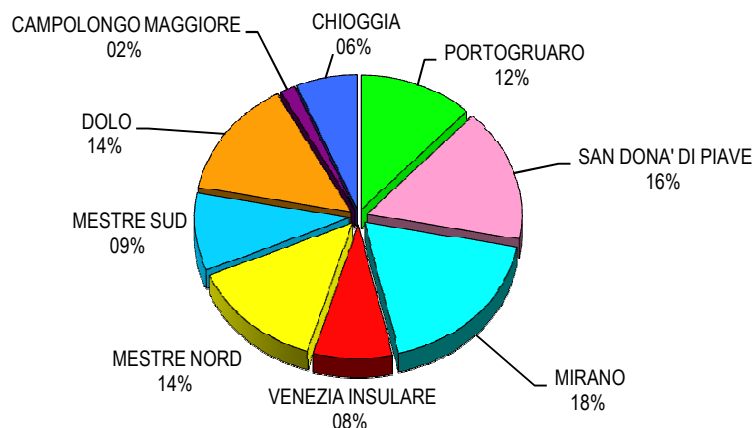
D. SCUOLA	Tempo Normale		Tempo Pieno		O.D. 2023/24		
	alunni	classi	alunni	classi	alunni	classi	hn
37 I.C. VIALE SAN MARCO	320	16	409	20	729	36	24
37 I.C. L. SPALLANZANI	32	2	517	27	549	29	15
37 I.C. L. DA VINCI - MESTRE			330	17	330	17	19
37 I.C. A. GRAMSCI - CAMPALTO			244	14	244	14	14
37 I.C. A. RONCALLI	201	11	83	5	284	16	24
37 I.C. G. MALIPIERO	342	18	371	17	713	35	27
37 I.C. G. C. PAROLARI	41	3	441	22	482	25	11
37 I.C. I. ALPI - FAVARO VENETO	68	4	378	20	446	24	11
37 I.C. S. TRENTO	114	7	256	13	370	20	16
DISTRETTO 37 - MESTRE NORD	1.118	61	3.029	155	4.147	216	161
38 I.C. C. GIULIO CESARE	67	4	367	19	434	23	22
38 I.C. F. GRIMANI	64	3	626	29	690	32	22
38 I.C. BASEGGIO	126	7	442	23	568	30	15
38 I.C. DON L. MILANI			255	14	255	14	7
38 I.C. F. QUERINI	87	5	234	11	321	16	13
38 I.C. C. COLOMBO	16	1	499	28	515	29	19
DISTRETTO 38 - MESTRE SUD	360	20	2.423	124	2.783	144	98
47 I.C. DOLO	84	5	560	31	644	36	21
47 I.C. L. NONO			572	30	572	30	30
47 I.C. A. ZARA			575	32	575	32	13
47 I.C. ALVISE PISANI	282	16	257	14	539	30	19
47 I.C. E.L. CORNER	445	25	193	11	638	36	19
47 I.C. A. MORO	186	11	113	6	299	17	16
47 I.C. A. GRAMSCI - CAMPOGARA			541	30	541	30	21
47 I.C. GIOVANNI XXIII	108	6	304	16	412	22	10
DISTRETTO 47 - DOLO	1.105	63	3.115	170	4.220	233	149
54 I.C. D. VALERI	93	6	365	20	458	26	14
DISTRETTO 54 - CAMPOLONGO MAGGIORE	93	6	365	20	458	26	14
56 I.C. CAVARZERE	274	15	196	9	470	24	23
56 I.C. CHIOGGIA I	126	7	94	5	220	12	15
56 I.C. CHIOGGIA II	41	3	201	10	242	13	19
56 I.C. CHIOGGIA III	73	5	172	8	245	13	16
56 I.C. CHIOGGIA IV	141	9	279	14	420	23	17
56 I.C. CHIOGGIA V	113	6	173	9	286	15	18
DISTRETTO 56 - CHIOGGIA	768	45	1.115	55	1.883	100	108
TOTALI	10.890	603	18.863	981	29.753	1.584	1.118

Legenda:

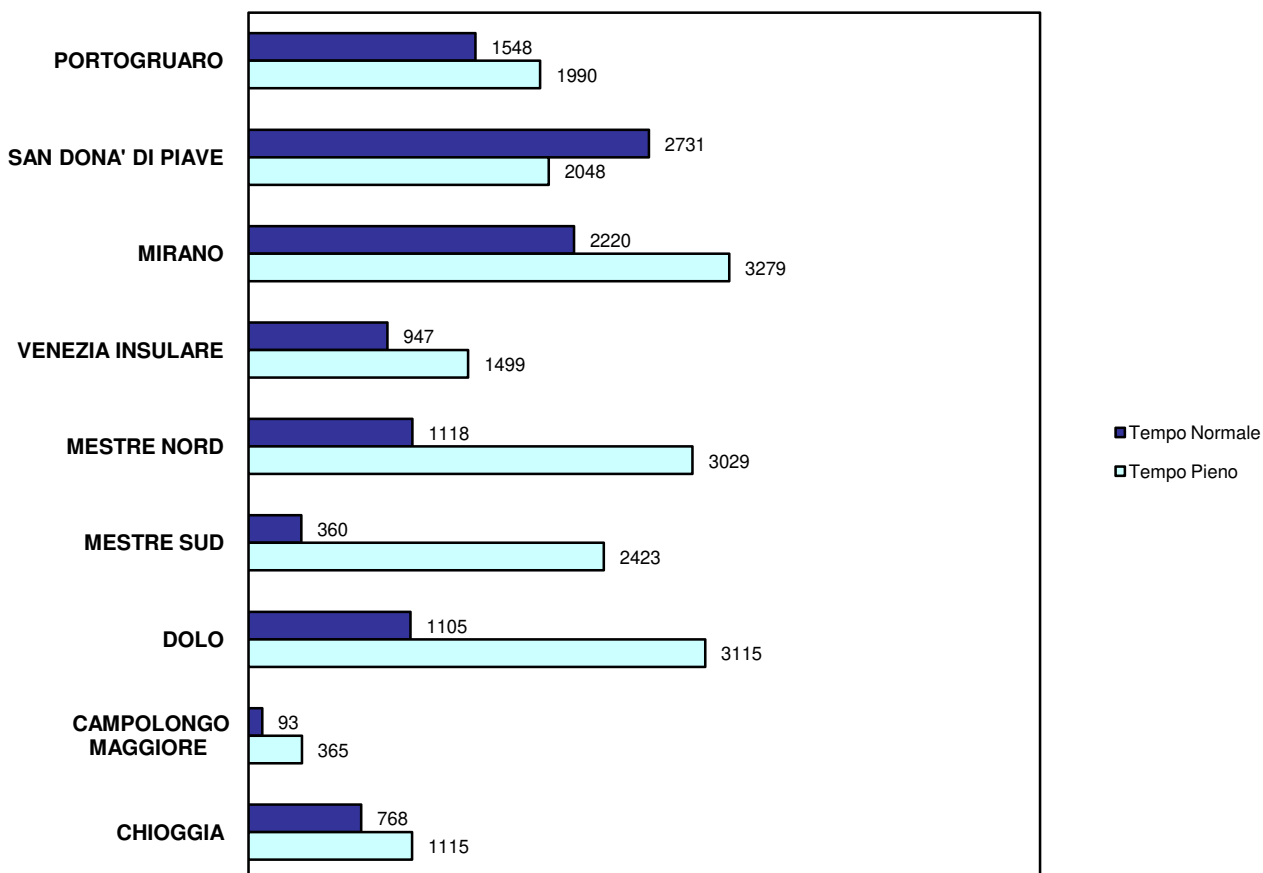
hn = soggetti portatori di handicap;

I.C. = Istituto Comprensivo

SUDDIVISIONE POPOLAZIONE SCOLASTICA PER DISTRETTO



SUDDIVISIONE POPOLAZIONE SCOLASTICA TEMPO NORMALE - TEMPO PIENO



Istituti scolastici di istruzione primaria del territorio metropolitano

2.3 VISTA BIENNALE

D. SCUOLA	O.D. 2023/24			O.F. 2022/23			Variazioni			
	alunni	classi	hn	alunni	classi	hn	alunni	% al.	class	% cl.
19 I.C. G. PASCOLI	521	29	23	525	29	27	-4	-0,8%		
19 I.C. D.BERTOLINI	391	22	17	439	25	17	-48	-10,9%	-3	-12,0%
19 I.C. R.L. MONTALCINI	601	30	22	570	30	25	31	5,4%		
19 I.C. D. TONIATTI	334	19	11	334	19	13				
19 I.C. R. TURRANIO	388	21	12	402	22	11	-14	-3,5%	-1	-4,5%
19 I.C. A. PALLADIO	337	19	6	371	20	4	-34	-9,2%	-1	-5,0%
19 I.C. I. NIEVO - CINTOCAOMAGGIORE	626	34	19	653	35	28	-27	-4,1%	-1	-2,9%
19 I.C. SAN MICHELE AL TAGLIAMENTO	340	19	8	371	19	8	-31	-8,4%		
DISTRETTO 19 - PORTOGRUARO	3.538	193	118	3.665	199	133	-127	-3,5%	-6	-3,0%
22 I.C. G. D'ANNUNZIO	335	18	8	321	17	12	14	4,4%	1	5,9%
22 I.C. G. MARCONI	397	21	22	403	21	24	-6	-1,5%		
22 I.C. E. MATTEI	395	22	11	400	21	15	-5	-1,3%	1	4,8%
22 I.C. I. NIEVO - SAN DONA' DI PIAVE	777	40	16	772	39	17	5	0,6%	1	2,6%
22 I.C. I. CALVINO	760	36	26	758	37	27	2	0,3%	-1	-2,7%
22 I.C. NOVENTA DI PIAVE	318	16	17	316	16	18	2	0,6%		
22 I.C. R. ONOR	582	30	25	639	33	27	-57	-8,9%	-3	-9,1%
22 I.C. E. TOTI	461	25	22	464	25	23	-3	-0,6%		
22 I.C. L. SCHIAVINATO	356	19	24	359	19	26	-3	-0,8%		
22 I.C. E. DE AMICIS	398	21	13	418	23	16	-20	-4,8%	-2	-8,7%
DISTRETTO 22 - SAN DONA' DI PIAVE	4.779	248	184	4.850	251	205	-1,5%	-3	-1,2%	
35 I.C. G. GABRIELI	547	29	18	506	28	20	41	8,1%	1	3,6%
35 I.C. MIRANO II	496	26	12	537	27	16	-41	-7,6%	-1	-3,7%
35 I.C. NOALE "BETTY" PIERAZZO	704	38	34	697	37	39	7	1,0%	1	2,7%
35 I.C. D. FURLAN	546	26	20	555	26	22	-9	-1,6%		
35 I.C. M. HACK	516	25	22	528	25	23	-12	-2,3%		
35 I.C. D. ALIGHIERI - SALZANO	460	23	16	475	23	16	-15	-3,2%		
35 I.C. F. E P. CORDENONS	658	37	19	732	41	22	-74	-10,1%	-4	-9,8%
35 I.C. A. MARTINI	313	16	10	313	17	12			-1	-5,9%
35 I.C. G. GALILEI	443	24	24	485	25	30	-42	-8,7%	-1	-4,0%
35 I.C. G. MATTEOTTI	500	27	18	526	27	22	-26	-4,9%		
35 I.C. C. GOLDONI	316	17	11	333	18	12	-17	-5,1%	-1	-5,6%
DISTRETTO 35 - MIRANO	5.499	288	204	5.687	294	234	-188	-3,3%	-6	-2,0%
36 I.C. M. FOSCARINI - VENEZIA	183	9	4	193	10	4	-10	-5,2%	-1	-10,0%
36 I.C. U. FOSCOLO	162	8	3	158	8	4	4	2,5%		
36 I.C. D. MANIN	462	27	23	487	28	23	-25	-5,1%	-1	-3,6%
36 I.C. D. ALIGHIERI - VENEZIA	297	18	9	315	19	12	-18	-5,7%	-1	-5,3%
36 I.C. F. ONGARO	552	31	12	554	32	13	-2	-0,4%	-1	-3,1%
36 I.C. F. MOROSINI	442	24	17	453	25	16	-11	-2,4%	-1	-4,0%
36 I.C. SAN GIROLAMO	348	19	14	342	20	11	6	1,8%	-1	-5,0%
DISTRETTO 36 - VENEZIA INSULARE	2.446	136	82	2.502	142	83	-56	-2,2%	-6	-4,2%

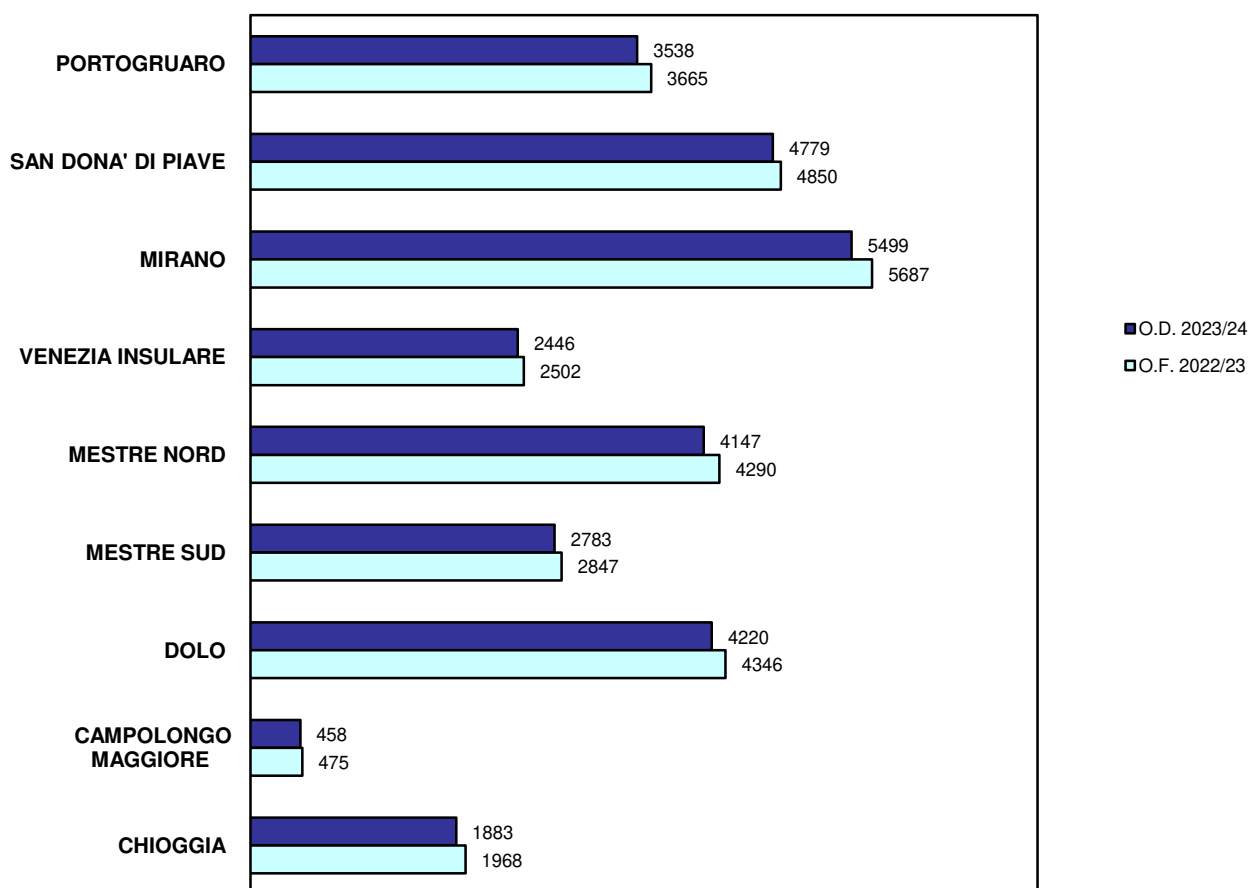
D. SCUOLA	O.D. 2023/24			O.F. 2022/23			Variazioni			
	alunni	classi	hn	alunni	classi	hn	alunni	% al.	class	% cl.
37 I.C. VIALE SAN MARCO	729	36	24	756	37	28	-27	-3,6%	-1	-2,7%
37 I.C. L. SPALLANZANI	549	29	15	580	30	19	-31	-5,3%	-1	-3,3%
37 I.C. L. DA VINCI - MESTRE	330	17	19	364	19	20	-34	-9,3%	-2	-10,5%
37 I.C. A. GRAMSCI - CAMPALTO	244	14	14	252	14	14	-8	-3,2%		
37 I.C. A. RONCALLI	284	16	24	310	17	23	-26	-8,4%	-1	-5,9%
37 I.C. G. MALIPIERO	713	35	27	687	34	30	26	3,8%	1	2,9%
37 I.C. G. C. PAROLARI	482	25	11	505	27	13	-23	-4,6%	-2	-7,4%
37 I.C. I. ALPI - FAVARO VENETO	446	24	11	489	25	13	-43	-8,8%	-1	-4,0%
37 I.C. S. TRENIN	370	20	16	347	19	21	23	6,6%	1	5,3%
DISTRETTO 37 - MESTRE NORD	4.147	216	161	4.290	222	181	-143	-3,3%	-6	-2,7%
38 I.C. C. GIULIO CESARE	434	23	22	447	23	20	-13	-2,9%		
38 I.C. F. GRIMANI	690	32	22	698	32	23	-8	-1,1%		
38 I.C. BASEGGIO	568	30	15	572	29	22	-4	-0,7%	1	3,4%
38 I.C. DON L. MILANI	255	14	7	280	15	12	-25	-8,9%	-1	-6,7%
38 I.C. F. QUERINI	321	16	13	322	16	13	-1	-0,3%		
38 I.C. C. COLOMBO	515	29	19	528	29	21	-13	-2,5%		
DISTRETTO 38 - MESTRE SUD	2.783	144	98	2.847	144	111	-64	-2,2%	0	0,0%
47 I.C. DOLO	644	36	21	672	36	26	-28	-4,2%		
47 I.C. L. NONO	572	30	30	564	32	31	8	1,4%	-2	-6,3%
47 I.C. A. ZARA	575	32	13	617	32	15	-42	-6,8%		
47 I.C. ALVISE PISANI	539	30	19	555	30	22	-16	-2,9%		
47 I.C. E.L. CORNER	638	36	19	646	35	22	-8	-1,2%	1	2,9%
47 I.C. A. MORO	299	17	16	314	17	16	-15	-4,8%		
47 I.C. A. GRAMSCI - CAMPONOGARA	541	30	21	529	29	22	12	2,3%	1	3,4%
47 I.C. GIOVANNI XXIII	412	22	10	449	24	16	-37	-8,2%	-2	-8,3%
DISTRETTO 47 - DOLO	4.220	233	149	4.346	235	170	-126	-2,9%	-2	-0,9%
54 I.C. D. VALERI	458	26	14	475	26	15	-17	-3,6%		
DISTRETTO 54 - CAMPOLONGO MAGGIORE	458	26	14	475	26	15	-17	-3,6%	0	0,0%
56 I.C. CAVARZERE	470	24	23	507	26	27	-37	-7,3%	-2	-7,7%
56 I.C. CHIOGGIA I	220	12	15	231	13	15	-11	-4,8%	-1	-7,7%
56 I.C. CHIOGGIA II	242	13	19	237	13	22	5	2,1%		
56 I.C. CHIOGGIA III	245	13	16	268	15	13	-23	-8,6%	-2	-13,3%
56 I.C. CHIOGGIA IV	420	23	17	436	23	20	-16	-3,7%		
56 I.C. CHIOGGIA V	286	15	18	289	15	20	-3	-1,0%		
DISTRETTO 56 - CHIOGGIA	1.883	100	108	1.968	105	117	-85	-4,3%	-5	-4,8%
TOTALI	29.753	1.584	1.118	30.630	1.618	1.249	-877	-2,9%	-34	-2,1%

Legenda:

hn = soggetti portatori di handicap

I.C. = Istituto Comprensivo

CONFRONTO POPOLAZIONE SCOLASTICA PER DISTRETTO



Istituti scolastici di istruzione secondaria di 1° grado del territorio metropolitano

ORGANICO DI DIRITTO A.S. 2023/24

INDICE GENERALE

- 3.1** **STUDENTI PER DISTRETTO**
- 3.2** **RIEPILOGO PER DISTRETTO**
- 3.3** **VISTA BIENNALE**
- 3.4** **RIEPILOGO BIENNALE**

Istituti scolastici di istruzione secondaria di 1° grado del territorio metropolitano

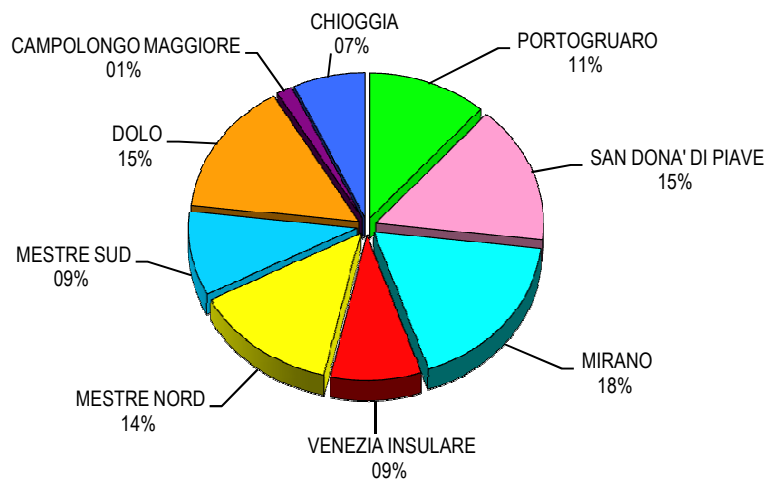
3.1 STUDENTI PER DISTRETTO

D. SCUOLA	T. Normale		T. Prolungato		O.D. 2023/24		
	alunni	classi	alunni	classi	alunni	classi	hn
19 G. TONIOLO - I.C. R. L. Montalcini - S. Stino di Livenza	398	19			398	19	25
19 E. MATTEI - I.C. I. Nieve - Annone Veneto			118	6	118	6	7
19 D. BERTOLINI - I.C. D. Bertolini - Portogruaro	211	12	63	3	274	15	14
19 G. PASCOLI - I.C. G. Pascoli - Portogruaro	299	14	79	4	378	18	21
19 DON TONIATTI - I.C. Don Toniatti - Fossalta di Portogruaro	209	9			209	9	13
19 R. TURRANIO - I.C. R. Turranio - Concordia Sagittaria	239	11			239	11	6
19 E. FERMI - I.C. A. Palladio - Caorle	207	10			207	10	4
19 I. NIEVO - I.C. I. Nieve - Cinto Caomaggiore	111	6			111	6	7
19 M. POLO - I.C. I. Nieve - Cinto Caomaggiore	123	6			123	6	7
19 L. DA VINCI - I.C. I. Nieve - Gruaro			63	3	63	3	7
19 T. LIVIO - I.C. di San Michele al Tagliamento	287	15			287	15	12
DISTRETTO 19 - PORTOGRUARO	2.084	102	323	16	2.407	118	123
22 G. D'ANNUNZIO - I.C. G. D'Annunzio - Jesolo	221	11			221	11	4
22 G. MARCONI - I.C. G. Marconi - Ceggia	181	9			181	9	9
22 G. LEOPARDI - I.C. G. Marconi - Torre di Mosto	116	6			116	6	6
22 E. MATTEI - I.C. E. Mattei - Meolo	165	8			165	8	7
22 SAN DOMENICO SAVIO - I.C. E. Mattei - Fossalta di Piave	124	7			124	7	5
22 I. NIEVO - I.C. I. Nieve - San Donà di Piave	472	22			472	22	8
22 MICHELANGELO - I.C. I. Calvino - Jesolo	476	21			476	21	18
22 G. MAZZINI - I.C. Noventa di Piave - Noventa di Piave	198	10			198	10	
22 R. ONOR - I.C. R. Onor - San Donà di Piave	433	20			433	20	17
22 E. TOTI - I.C. E. Toti - Musile di Piave	259	13			259	13	21
22 L. SCHIAVINATO - I.C. L. Schiavinato - San Donà di Piave	352	16			352	16	17
22 L. DA VINCI - I.C. E. De Amicis - Eraclea	243	12			243	12	12
DISTRETTO 22 - SAN DONA' DI PIAVE	3.240	155			3.240	155	133
35 G. PASCOLI - I.C. B. Pierazzo - Noale	471	22			471	22	17
35 L. DA VINCI - I.C. G. Gabrieli - Mirano	346	17			346	17	21
35 G. MAZZINI - I.C. Mirano 2 - Mirano	381	19			381	19	13
35 G. B. VICO - I.C. M.Hack - Spinea	298	13			298	13	9
35 G. UNGARETTI - I.C. Spinea 1 - Spinea	353	15			353	15	15
35 D. ALIGHIERI - I.C. D. Alighieri - Salzano	326	15			326	15	9
35 F. E P. CORDENONS - I.C. F.e P. Cordenons - S. Maria di Sala	422	20			422	20	16
35 A. MARTINI - I.C. A. Martini - Scorzè	207	10			207	10	10
35 G. GALILEI - I.C. G. Galilei - Scorzè	329	16			329	16	10
35 G. MATTEOTTI - I.C. G. Matteotti - Martellago	405	18			405	18	17
35 M. BUONARROTI - I.C. C. Goldoni - Martellago	240	12			240	12	11
DISTRETTO 35 - MIRANO	3.778	177			3.778	177	148
36 M. FOSCARINI - Venezia	160	8			160	8	5
36 B. E A. VIVARINI - I.C. U. Foscolo - Murano	96	6			96	6	5
36 V. CARPACCIO - I.C. D. Manin - Cavallino Treporti	277	14			277	14	12
36 D. ALIGHIERI - I.C. D. Alighieri - VENEZIA	280	13			280	13	5
36 V. PISANI - I.C. F. Ongaro - Lido-Pellestrina	274	13	98	6	372	19	13
36 F. MOROSINI - I.C. F. Morosini - Venezia	478	23			478	23	18
36 PAL. JAGHER - I.C. San Girolamo - Venezia	171	9			171	9	5
DISTRETTO 36 - VENEZIA INSULARE	1.736	86	98	6	1.834	92	63

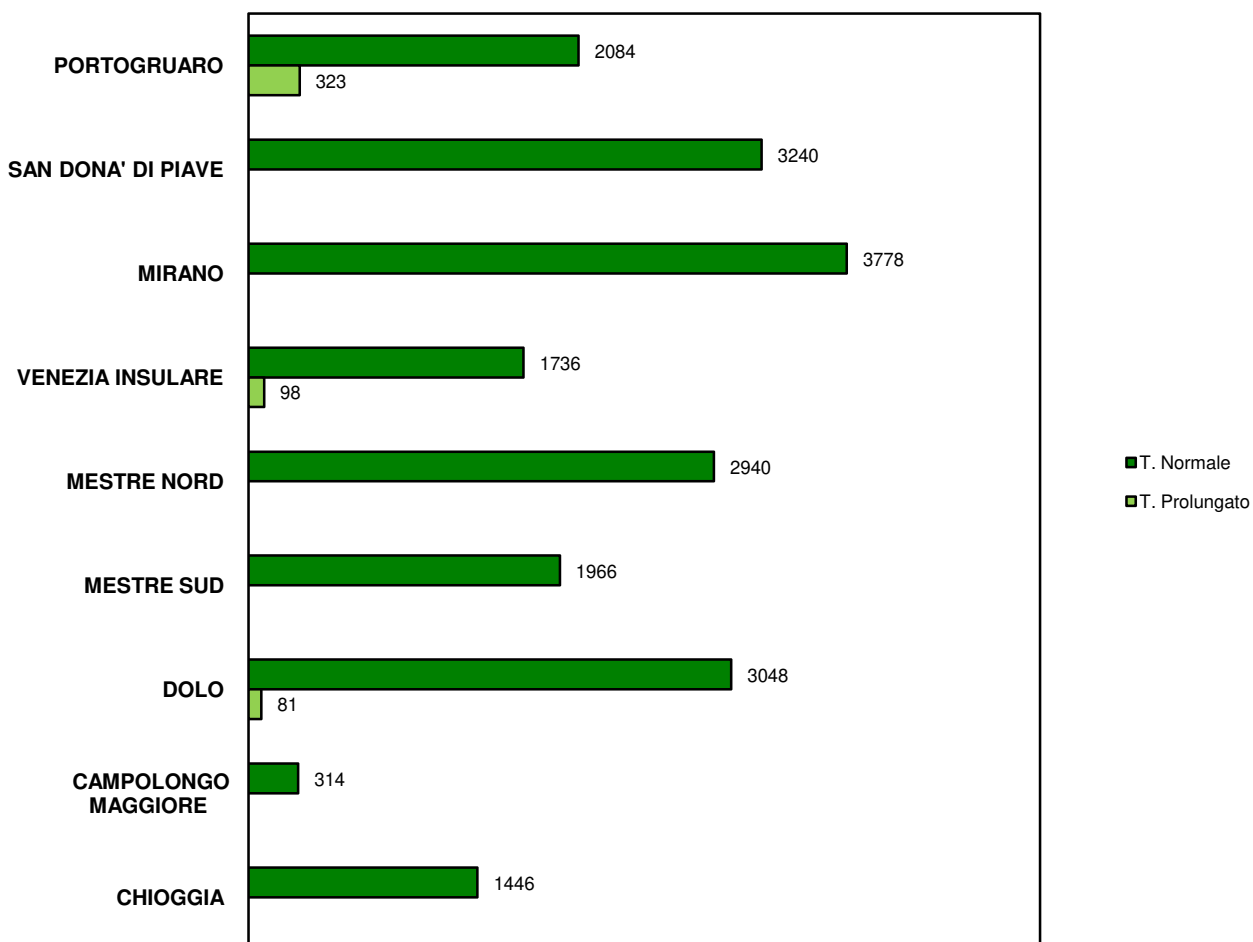
D. SCUOLA	T. Normale		T. Prolungato		O.D. 2023/24		
	alunni	classi	alunni	classi	alunni	classi	hn
37 A. MANUZIO - I.C. Viale San Marco - Mestre	296	14			296	14	12
37 A. GRAMSCI - I.C. A. Gramsci - Campalto	193	11			193	11	9
37 RONCALLI - I.C. Roncalli - Quarto d'Altino	247	12			247	12	11
37 G. F. MALIPIERO - I.C. G.F. Malipiero - Marcon	449	21			449	21	17
37 E. FERMI - I.C. G.C. Parolari - Zelarino	297	14			297	14	10
37 G. VOLPI - I.C. I. Alpi - Favaro Veneto	305	15			305	15	12
37 S. TRENTIN - I. C. S. Trentin - Mestre	398	20			398	20	19
37 L. SPALLANZANI - I.C. L. Spallanzani - Mestre	510	24			510	24	11
37 G. DI VITTORIO - I.C. L. Da Vinci - Mestre	245	12			245	12	7
DISTRETTO 37 - MESTRE NORD	2.940	143			2.940	143	108
38 C. G. CESARE - I.C. G. Cesare - Mestre	401	18			401	18	8
38 L. EINAUDI - I.C. F. Grimani - Marghera	368	16			368	16	10
38 MALCONTENTA - I.C. C. Baseggio - Marghera	399	19			399	19	16
38 DON MILANI - I.C. Don Milani - Gazzera	345	17			345	17	12
38 S. D'ACQUISTO - I.C. F. Querini - Mestre	205	9			205	9	5
38 P. CALAMENDREI - I.C. C. Colombo - Chirignago	248	12			248	12	3
DISTRETTO 38 - MESTRE SUD	1.966	91			1.966	91	54
47 PADRE R. GIULIANI - I.C. Dolo - Dolo	406	21			406	21	14
47 G. GALILEI - I.C. Fossò - Fossò	249	11			249	11	9
47 A. DE GASPERI - I.C. Fossò - Vigonovo	236	11			236	11	10
47 G. BALDAN - I.C. A. Pisani - Stra	188	9			188	9	11
47 C. GOLDONI - I.C. A. Pisani - Fiesso d'Artico	216	9			216	9	13
47 G. LEOPARDI - I.C. L. Nono - Mira	529	25			529	25	26
47 F. PETRARCA - I.C. A. Zara - Mira	444	20			444	20	13
47 A. M. DOGLIOTTI - I.C. A. Moro - Campagna Lupia	131	6	81	4	212	10	10
47 A. GRAMSCI - I.C. A. Gramsci - Camponogara	370	17			370	17	10
47 GIOVANNI XXIII - I.C. Giovanni XXIII - Pianiga	279	15			279	15	13
DISTRETTO 47 - DOLO	3.048	144	81	4	3.129	148	129
54 D. VALERI - I.C. D. Valeri - Campolongo Maggiore	314	14			314	14	5
DISTRETTO 54 - CAMPOLONGO MAGGIORE	314	14			314	14	5
56 N. DE CONTI - I.C. Chioggia 4 - Chioggia	282	12			282	12	10
56 S. PELLICO - I.C. Chioggia 1 - Chioggia	161	7			161	7	6
56 G. OLIVI - I.C. Chioggia 3 - Chioggia	277	14			277	14	17
56 A. CAPPON - I.C. Cavarzere - Cavarzere	288	13			288	13	19
56 T. LIVIO - I.C. Cavarzere - Cona	75	4			75	4	
56 G. PASCOLI - I.C. Chioggia 2 - Sottomarina	139	7			139	7	8
56 G. GALILEI - I.C. Chioggia 5 - Sottomarina	224	11			224	11	13
DISTRETTO 56 - CHIOGGIA	1.446	68			1.446	68	73
TOTALI	20.552	980	502	26	21.054	1.006	836

Legenda: hn (soggetti portatori di handicap)

SUDDIVISIONE POPOLAZIONE SCOLASTICA PER DISTRETTO



SUDDIVISIONE POPOLAZIONE SCOLASTICA TEMPO NORMALE - TEMPO PIENO



Istituti scolastici di istruzione secondaria di 1° grado del territorio metropolitano

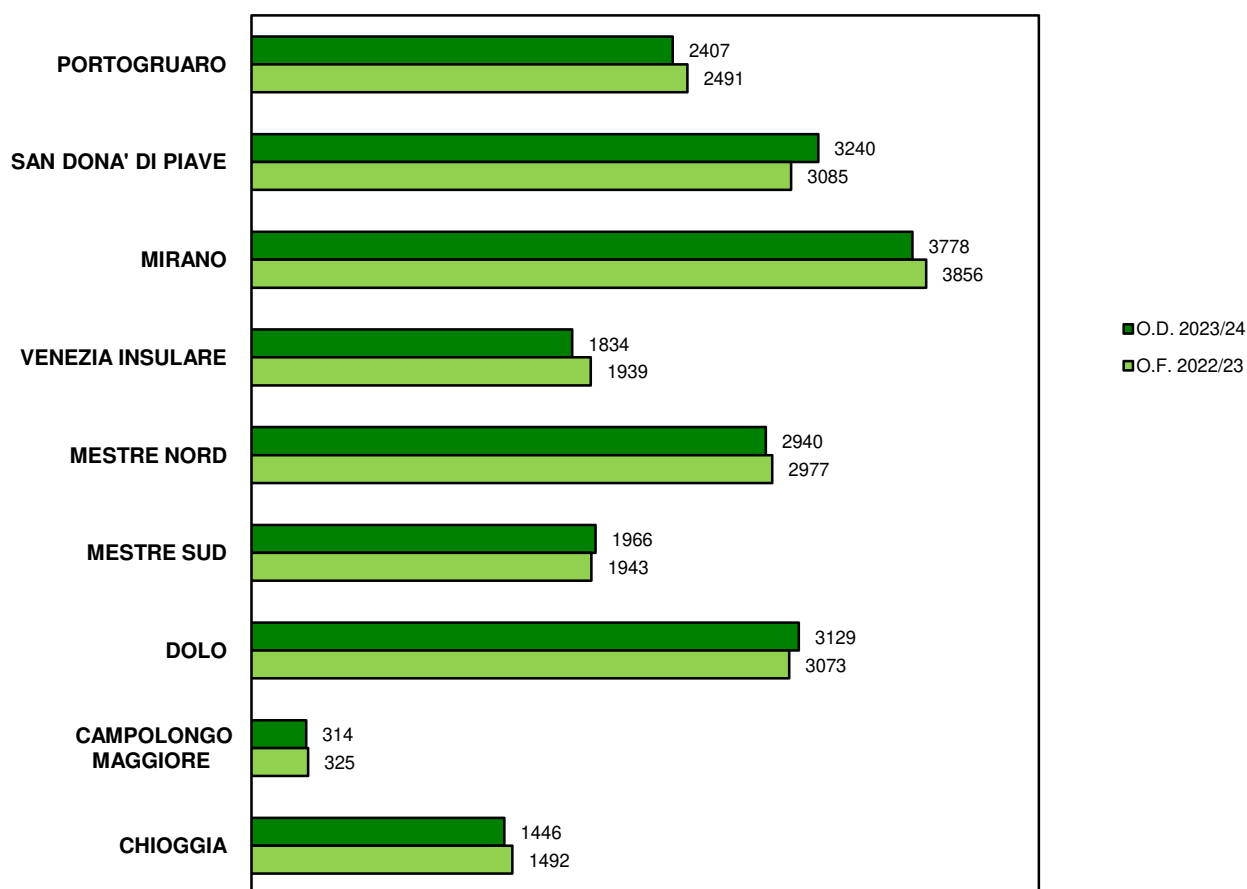
3.3 VISTA BIENNALE

D. SCUOLA	O.D. 2023/24			O.F. 2022/23			Variazioni			
	alunni	classi	hn	alunni	classi	hn	alunni	% al.	class	% cl.
19 G. TONIOLO - I.C. R. L. Montalcini - S. Stino di Livorno	398	19	25	398	17	26			2	11,8%
19 E. MATTEI - I.C. I. Nieve - Annone Veneto	118	6	7	123	6		-5	-4,1%		
19 D. BERTOLINI - I.C. D. Bertolini - Portogruaro	274	15	14	283	14	12	-9	-3,2%	1	7,1%
19 G. PASCOLI - I.C. G. Pascoli - Portogruaro	378	18	21	395	18	23	-17	-4,3%		
19 DON TONIATTI - I.C. Don Toniatti - Fossalta di Portogruaro	209	9	13	207	10	10	2	1,0%	-1	-10,0%
19 R. TURRANIO - I.C. R. Turranio - Concordia Sagittaria	239	11	6	246	12	7	-7	-2,8%	-1	-8,3%
19 E. FERMI - I.C. A. Palladio - Caorle	207	10	4	214	10	8	-7	-3,3%		
19 I. NIEVO - I.C. I. Nieve - Cinto Caomaggiore	111	6	7	110	6	7	1	0,9%		
19 M. POLO - I.C. I. Nieve - Cinto Caomaggiore	123	6	7	121	6		2	1,7%		
19 L. DA VINCI - I.C. I. Nieve - Gruaro	63	3	7	61	3		2	3,3%		
19 T. LIVIO - I.C. di San Michele al Tagliamento	287	15	12	333	16	7	-46	-13,8%	-1	-6,3%
DISTRETTO 19 - PORTOGRUARO	2.407	118	123	2.491	118	100	-84	-3,4%		
22 G. D'ANNUNZIO - I.C. G. D'Annunzio - Jesolo	221	11	4	246	11	2	-25	-10,2%		
22 G. MARCONI - I.C. G. Marconi - Ceggia	181	9	9	183	9	6	-2	-1,1%		
22 G. LEOPARDI - I.C. G. Marconi - Torre di Mosto	116	6	6				116		6	
22 E. MATTEI - I.C. E. Mattei - Meolo	165	8	7	161	8	2	4	2,5%		
22 SAN DOMENICO SAVIO - I.C. E. Mattei - Fossalta di Portogruaro	124	7	5				124		7	
22 I. NIEVO - I.C. I. Nieve - San Donà di Piave	472	22	8	466	22	8	6	1,3%		
22 MICHELANGELO - I.C. I. Calvino - Jesolo	476	21	18	471	21	19	5	1,1%		
22 G. MAZZINI - I.C. Noventa di Piave - Noventa di Piave	198	10	9	223	10	10		-11,2%		
22 R. ONOR - I.C. R. Onor - San Donà di Piave	433	20	17	467	22	19	-34	-7,3%	-2	-9,1%
22 E. TOTI - I.C. E. Toti - Musile di Piave	259	13	21	280	14	17	-21	-7,5%	-1	-7,1%
22 L. SCHIAVINATO - I.C. L. Schiavinato - San Donà di Piave	352	16	17	334	16	20	18	5,4%		
22 L. DA VINCI - I.C. E. De Amicis - Eraclea	243	12	12	254	13	16	-11	-4,3%	-1	-7,7%
DISTRETTO 22 - SAN DONA' DI PIAVE	3.240	155	133	3.085	146	119	155	5,0%	9	6,2%
35 G. PASCOLI - I.C. B. Pierazzo - Noale	471	22	17	472	22	13	-1	-0,2%		
35 L. DA VINCI - I.C. G. Gabrieli - Mirano	346	17	21	356	18	27	-4	-1,1%		
35 G. MAZZINI - I.C. Mirano 2 - Mirano	381	19	13	375	18	10	6	1,6%	1	5,6%
35 G. B. VICO - I.C. M.Hack - Spinea	298	13	9	312	13	9	-14	-4,5%		
35 G. UNGARETTI - I.C. Spinea 1 - Spinea	353	15	15	376	16	12	-23	-6,1%	-1	-6,3%
35 D. ALIGHIERI - I.C. D. Alighieri - Salzano	326	15	9	321	15	8	5	1,6%		
35 F. E P. CORDENONS - I.C. F.e P. Cordenons - S. Maria della Spina	422	20	16	429	20	14	-7	-1,6%		
35 A. MARTINI - I.C. A. Martini - Scorzè	207	10	10	226	10	7	-19	-8,4%		
35 G. GALILEI - I.C. G. Galilei - Scorzè	329	16	10	340	16	5	-11	-3,2%		
35 G. MATTEOTTI - I.C. G. Matteotti - Martellago	405	18	17	418	18	12	-13	-3,1%		
35 M. BUONARROTI - I.C. C. Goldoni - Martellago	240	12	11	231	12	10	9	3,9%		
DISTRETTO 35 - MIRANO	3.778	177	148	3.856	178	127	-78	-2,0%	-1	-0,6%
36 M. FOSCARINI - Venezia	160	8	5	178	9	5	-18	-10,1%	-1	-11,1%
36 B. E A. VIVARINI - I.C. U. Foscolo - Murano	96	6	5	97	6	3	-1	-1,0%		
36 V. CARPACCIO - I.C. D. Manin - Cavallino Treporti	277	14	12	280	14	7	-3	-1,1%		
36 D. ALIGHIERI - I.C. D. Alighieri - VENEZIA	280	13	12	282	13	4	-2	-0,7%		
36 V. PISANI - I.C. F. Ongaro - Lido-Pellestrina	372	19	13	400	20	19	-28	-7,0%	-1	-5,0%
36 F. MOROSINI - I.C. F. Morosini - Venezia	478	23	18	523	24	21	-45		-1	
36 PAL. JAGHER - I.C. San Girolamo - Venezia	171	9	5	179	9	5	-8			
DISTRETTO 36 - VENEZIA INSULARE	1.834	92	63	1.939	64		-105	-5,4%	-3	-3,2%

D. SCUOLA	O.D. 2023/24			O.F. 2022/23			Variazioni			
	alunni	classi	hn	alunni	classi	hn	alunni	% al.	class	% cl.
37 A. MANUZIO - I.C. Viale San Marco - Mestre	296	14	12	293	14	10	3	1,0%		
37 A. GRAMSCI - I.C. A. Gramsci - Campalto	193	11	9	224	12	11	-31	-13,8%	-1	-8,3%
37 RONCALLI - I.C. Roncalli - Quarto d'Altino	247	12	11	249	12	12	-2	-0,8%		
37 G. F. MALIPIERO - I.C. G.F. Malipiero - Marcon	449	21	17	466	21	20	-17	-3,6%		
37 E. FERMI - I.C. G.C. Parolari - Zelarino	297	14	10	306	15	11	-9	-2,9%	-1	-6,7%
37 G. VOLPI - I.C. I. Alpi - Favaro Veneto	305	15	12	284	14	8	21	7,4%	1	7,1%
37 S. TRENTIN - I. C. S. Trentin - Mestre	398	20	19	351	17	15	47	13,4%	3	17,6%
37 L. SPALLANZANI - I.C. L. Spallanzani - Mestre	510	24	11	562	26	14	-52	-9,3%	-2	-7,7%
37 G. DI VITTORIO - I.C. L. Da Vinci - Mestre	245	12	7	242	12	8	3	1,2%		
DISTRETTO 37 - MESTRE NORD	2.940	143	108	2.977	143	109	-37	-1,2%		
38 C. G. CESARE - I.C. G. Cesare - Mestre	401	18	8	364	18	11	37	10,2%		
38 L. EINAUDI - I.C. F. Grimani - Marghera	368	16	10	368	16	8				
38 MALCONTENTA - I.C. C. Baseggio - Marghera	399	19	16	373	19	15	26	7,0%		
38 DON MILANI - I.C. Don Milani - Gazzera	345	17	12	351	16	9	-6	-1,7%	1	6,3%
38 S. D'ACQUISTO - I.C. F. Querini - Mestre	205	9	16	220	10	6	-15	-6,8%	-1	-10,0%
38 P. CALAMENDREI - I.C. C. Colombo - Chirignago	248	12	3	267	13	3	-19	-7,1%	-1	-7,7%
DISTRETTO 38 - MESTRE SUD	1.966	91	54	1.943	92	52	23	1,2%	-1	-1,1%
47 PADRE R. GIULIANI - I.C. Dolo - Dolo	406	21	14	442	22	13	-36	-8,1%	-1	-4,5%
47 G. GALILEI - I.C. Fossò - Fossò	249	11	9	234	10	7	15	6,4%	1	10,0%
47 A. DE GASPERI - I.C. Fossò - Vigonovo	236	11	10	240	12		-4	-1,7%	-1	-8,3%
47 G. BALDAN - I.C. A. Pisani - Stra	188	9	11	195	9	13	-7	-3,6%		
47 C. GOLDONI - I.C. A. Pisani - Fiesso d'Artico	216	9	13	196	9		20	10,2%		
47 G. LEOPARDI - I.C. L. Nono - Mira	529	25	26	497	23	29	32	6,4%	2	8,7%
47 F. PETRARCA - I.C. A. Zara - Mira	444	20	13	411	19	12	33	8,0%	1	5,3%
47 A. M. DOGLIOTTI - I.C. A. Moro - Campagna Lupia	212	10	10	211	10	13	1	0,5%		
47 A. GRAMSCI - I.C. A. Gramsci - Camponogara	370	17	10	356	16	7	14	3,9%	1	6,3%
47 GIOVANNI XXIII - I.C. Giovanni XXIII - Pianiga	279	15	13	291	15	9	-12	-4,1%		
DISTRETTO 47 - DOLO	3.129	148	129	3.073	145	103	56	1,8%	3	2,1%
54 D. VALERI - I.C. D. Valeri - Campolongo Maggiore	314	14	5	325	14	3	-11	-3,4%		
DISTRETTO 54 - CAMPOLONGO MAGGIORE	314	14	5	325	14	3	-11	-3,4%	0	
56 N. DE CONTI - I.C. Chioggia 4 - Chioggia	282	12	10	273	12	11	9	3,3%		
56 S. PELLICO - I.C. Chioggia 1 - Chioggia	161	7	6	164	8	8	-3	-1,8%	-1	-12,5%
56 G. OLIVI - I.C. Chioggia 3 - Chioggia	277	14	17	316	16	18	-39	-12,3%	-2	-12,5%
56 A. CAPPON - I.C. Cavarzere - Cavarzere	288	13	19	261	12	14	27	10,3%	1	8,3%
56 T. LIVIO - I.C. Cavarzere - Cona	75	4		81	4		-6	-7,4%		
56 G. PASCOLI - I.C. Chioggia 2 - Sottomarina	139	7	8	180	9	14	-41	-22,8%	-2	-22,2%
56 G. GALILEI - I.C. Chioggia 5 - Sottomarina	224	11	13	217	10	13	7	3,2%	1	10,0%
DISTRETTO 56 - CHIOGGIA	1.446	68	73	1.492	71	78	-46	-3,1%	-3	-4,2%
TOTALI	21.054	1.006	836	21.181	1.002	755	-127	-0,6%	4	0,4%

Legenda: hn (soggetti portatori di handicap)

CONFRONTO POPOLAZIONE SCOLASTICA PER DISTRETTO



INDICE GENERALE

- 4.1 RUBRICA**
- 4.2 STUDENTI PER DISTRETTO**
- 4.3 STUDENTI PER ISTRUZIONE**
- 4.4 RIEPILOGO STUDENTI**
- 4.5 VISTA BIENNALE PER DISTRETTO**
- 4.6 VISTA BIENNALE PER ISTRUZIONE**
- 4.7 CONFRONTO BIENNALE PER ISTITUTO**
- 4.8 RIEPILOGO BIENNALE**
- 4.9 VISTA QUINQUENNALE PER DISTRETTO**
- 4.10 VISTA QUINQUENNALE PER ISTRUZIONE**
- 4.11 CONFRONTO QUINQUENNALE PER ISTITUTO**
- 4.12 RIEPILOGO QUINQUENNALE**
- 4.13 RIEPILOGO QUINQUENNALE PER DISTRETTO**
- 4.14 RIEPILOGO QUINQUENNALE PER ISTRUZIONE**
- 4.15 CORSI SERALI**

Istituti scolastici di istruzione secondaria di 2° grado del territorio metropolitano

RUBRICA

CPIA Centro Provinciale per l'Istruzione degli Adulti

DIST.	ISTITUTO	TIPOLOGIA	INDIRIZZO	C.A.P.	COMUNE	TELEFONO	FAX	DIRIGENTE SCOLASTICO	E-MAIL
36	CPIA di Venezia	CPIA	Viale S. Marco, 67	30173	Mestre-Venezia	041 8897830		VIGNATO Carlo	vemm161005@istruzione.it

ISTRUZIONE LICEALE

DIST.	ISTITUTO	TIPOLOGIA	INDIRIZZO	C.A.P.	COMUNE	TELEFONO	FAX	DIRIGENTE SCOLASTICO	E-MAIL
56	L. G. VERONESE	L(C-L-S-SA)	Via Togliatti, 833	30015	Chioggia	041 5542997	041 5544315		
56	L. C. GOLDONI - associato I.I.S. VERONESE-MARCONI	LSU	Via Togliatti, 833	30015	Chioggia	041 401490	041 5507215	BOSCOLO Daniela	veis00200g@istruzione.it
19	L. M. BELLI	L(ES-L-SU)	Piazza Marconi, 10	30026	Portogruaro	0421 73102	0421280814		
19	L. M. BELLI - succursale	L(ES-L-SU)	Via S.Agnese, 24	30026	Portogruaro	0421 73102	0421280814	CAMBARERI Maria	vepm030006@istruzione.it
19	L. XXV APRILE	L(C-S-SA)	Via Martiri della Libertà, 13	30026	Portogruaro	0421 72477	0421 71507		
19	L. XXV APRILE - succursale	L(C-S-SA)	Via Martiri, 4	30026	Portogruaro	0421 72477	0421 71507	DAZZAN Daniele	vepc050007@istruzione.it
19	L. XXV APRILE - succursale	L(C-S-SA)	Via Martiri della Libertà, 31	30026	Portogruaro	0421 72477	0421 71507		
22	L. E. MONTALE	L(C-L)	Viale Libertà, 28	30027	San Donà di Piave	0421 52166	0421 55141		
22	L. E. MONTALE - succursale	L(C-L)	Via Pralungo, 10	30027	San Donà di Piave	0421 52166	0421 55141	PUSTETTO Elisabetta	vepc06000t@istruzione.it
22	L. G. GALILEI	L(S-SA)	Via Perugia, 8	30027	San Donà di Piave	0421 52448	0421 330008	ROSATO Valter	veps04000q@istruzione.it
47	L. G. GALILEI	L(L-S-SA-SP-SU)	Via C. Frasio, 27	30031	Dolo	041 411516	041 5100414	CARRETTA Luigi	veps07000g@istruzione.it
35	L. E. MAJORANA	L(S-SA)	Via Matteotti, 44	30035	Mirano	041 430929	041 5727427		
35	L. E. CORNER - associato I.I.S. MAJORANA	L(C-L)	Via Matteotti, 44	30035	Mirano	041 430929	041 5727427	GUARALDO Monica	veis00300b@istruzione.it
36	L. M. FOSCARINI	L(C-CE-SI)	Cannaregio, 4942	30121	Venezia	041 5224845	041 5201657	ZANE Massimo	vevc010004@istruzione.it
36	L. G. B. BENEDETTI	L(S-SA)	Castello, 2835	30122	Venezia	041 5225369	041 5230818		
36	L. N. TOMMASEO - associato I.I.S. BENEDETTI-TOMMASEO	L(L-SU)	Castello, 2858	30122	Venezia	041 5225276	041 5212627	FILANNINO Michelangelo	veis026004@istruzione.it
36	L. M. POLO	L(C-M)	Dorsoduro, 1073	30123	Venezia	041 5225252	041 2414154	CESARI Maria Rosaria	veis02400c@istruzione.it
37	L. G. BRUNO	L(S-SA)	Via A. Baglioni, 26	30173	Mestre-Venezia	041 5341989	041 5341456		
38	L. R. FRANCHETTI - associato I.I.S. BRUNO-FRANCHETTI	LC	Corso del Popolo, 82	30172	Mestre-Venezia	041 5314588	041 5328524	MICHIELETTO Michela	veis02300l@istruzione.it
37	L. L. STEFANINI	L(L-SA-SU-SP)	Via del Miglio, 30	30174	Mestre-Venezia	041 611574	0415344159	TOPAZIO Mirella	vepm02000g@istruzione.it
38	L. U. MORIN	L(S-SA-SP)	Via Asseggiano, 39	30174	Mestre-Venezia	041 916129	041 5440928	ZANON Aurora	veps05000a@istruzione.it
36	L. F. MOROSINI (SCUOLA NAVALE MILITARE)	L(C-S)	Viale Piave, 30/A - Sant'Elena	30132	Venezia	041 2441910	041 5221812	Com.te NARDONE Gianpaolo	veps09000r@istruzione.it

ISTRUZIONE PROFESSIONALE

DIST.	ISTITUTO	TIPOLOGIA	INDIRIZZO	C.A.P.	COMUNE	TELEFONO	FAX	DIRIGENTE SCOLASTICO	E-MAIL
56	I.P. G. MARCONI - associato I.I.S. VERONESE-MARCONI	IPIAMAT	Via T. Serafini, 15	30014	Cavarzere	0426 51151	041 5544315	BOSCOLO Daniela	veis00200g@istruzione.it
56	I.P. G. MARCONI - associato I.I.S. VERONESE-MARCONI	IPSSEOEA	Via A. Moro, 1097	30015	Chioggia	041 4965811	041 4965432	BOSCOLO Daniela	veis02200r@istruzione.it
22	I.P. E. CORNARO	IPSSEOEA	Via M. L. King, 5	30017	Jesolo	0421 92535	0421 92133	CUCURULLO Rino	verh020008@istruzione.it
22	I.P. E. MATTEI - associato I.I.S. SCARPA-MATTEI	IPIA(MAT-PIA)	Via D. Cesaro, 4	30020	Fossalta di Piave	0421 679949	0421 67186		
19	I.P. E. MATTEI - associato I.I.S. SCARPA-MATTEI	IPIA(MAT-PIA)	Via G. Leopardi, 15		San Stino di Livenza	0421 310197	0421 310722	DRIGO Marina	veis021001@istruzione.it
19	I.P. EINAUDI - associato I.I.S. LUZZATTO	IPS(C-SS)	Via G. Galilei, 5	30026	Portogruaro	0421 71202	0421 760560	ANTONINI Claudia	veis012006@istruzione.it
19	I.P. MONS. V. D'ALESSI - associato I.I.S. DA VINCI	IPIA(MAT-PIA)	Via M. Belli, 25	30026	Portogruaro	0421 284880	0421 74900	ZAGO Anna Maria	veis013002@istruzione.it
47	I.P. C. MUSATTI	IPS(C-EOA)	Via C. Frasio, 26	30031	Dolo	041 411154	041 412863		
47	I.P. C. MUSATTI - succursale	IPS(C-EOA)	Via Rinascita, 3	30031	Dolo	041 410900	041 412863	SANTINI Enrico	verh03000v@istruzione.it
35	I.P. G. PONTI - associato I.I.S. LEVI-PONTI	IPIAMAT	Via Cavin di Sala, 35	30035	Mirano	041 430700	041 431855	FAVARO Marialuisa	veis02700x@istruzione.it
35	I.P. K. LORENZ - associato I.I.S. 8 MARZO-LORENZ	IPSAGR	Via Torino, 3	30035	Mirano	041 4355989	041 434281	GASPARINI Roberta	veis02800q@istruzione.it
36	I.P. A. BARBARIGO	IPSEOA	Castello, 6395/C	30122	Venezia	041 2771293	041 2771289		
36	I.P. A. BARBARIGO - succursale	IPSEOA	Castello, 6432/A	30122	Venezia	041 2775680	041 2771289	SCANDELLA Rachele	verh04000d@istruzione.it
37	I.P. A. BARBARIGO - succursale	IPSEOA	Via Muratori, 11	30173	Mestre-Venezia	0418941846	041 2771289		
36	I.P. V. CORNER	IPSSS	Cannaregio, 465	30121	Venezia	041 5246729	041 5246626		
36	I.P. G. CINI - associato I.I.S. CORNER	IPIA	Castello, 787	30123	Venezia	041 5225295	041 5223670	LAMONICA Michelangelo	veis00800e@istruzione.it
36	I.P. G. CINI - SEZ. CARCERARIA - associato I.I.S. CORNER	IPIAM	Castello, 787	30123	Venezia	041 5225295	041 5223670		
38	I.P. L. LUZZATTI	IPSC	Via Perlan, 17	30174	Mestre-Venezia	041 5441545/6	041 5441544		
38	I.P. T.A. EDISON-A. VOLTA - associato I.I.S. LUZZATTI	IPIA(MAT-PIA-SSS)	Via Asseggiano, 49/C	30174	Mestre-Venezia	041 5441267/8	041 917344	ALAGNA Letizia Maria Grazia	veis004007@istruzione.it

ISTRUZIONE ARTISTICA									
DIST.	ISTITUTO	TIPOLOGIA	INDIRIZZO	C.A.P.	COMUNE	TELEFONO	FAX	DIRIGENTE SCOLASTICO	E-MAIL
36	L. LICEO ARTISTICO - associato I.I.S. POLO-ARTISTICO	LA	Dorsoduro, 1012	30123	Venezia	041 5210669	041 5280686		
36	L. LICEO ARTISTICO - succursale	LA	S. Spirito - Dorsoduro, 460	30123	Venezia	041 2413766	041 5280686	CESARI Maria Rosaria	veis02400c@istruzione.it
36	L. M. GUGGENHEIM	LA	Dorsoduro, 2613	30123	Venezia	041 5209189	041 5209368		
37	L. M. GUGGENHEIM - succursale	LA	Corso del Popolo, 80	30170	Mestre-Venezia	041962088	041 972642	LAMONICA Michelangelo	vesd020001@istruzione.it
37	L. M. GUGGENHEIM - succursale	LA	Via Rielta, 37	30174	Mestre-Venezia	041 5346269	041 5344035		

ISTRUZIONE TECNICA									
DIST.	ISTITUTO	TIPOLOGIA	INDIRIZZO	C.A.P.	COMUNE	TELEFONO	FAX	DIRIGENTE SCOLASTICO	E-MAIL
56	I.T. G. MARCONI - associato I.I.S. VERONESE-MARCONI	ITT(EE-CMB)	Via T. Serafin, 15	30014	Cavarzere	0426 51151	041 5544315	BOSCOLO Daniela	veis00200g@istruzione.it
56	I.T. D. CESTARI	ITE(AFM-T)	Borgo S. Giovanni, 12/A	30015	Chioggia	041 4967600	041 4967733		
56	I.T. A. RIGHI - associato I.I.S. CESTARI-RIGHI	ITT(CAT-EE-IT-MME-TL)	Via A. Moro, 1097	30015	Chioggia	041 4965811	041 4965432	ZENNARO Antonella	veis02200r@istruzione.it
37	I.T. G. LUZZATTO	ITE(AFM-T)	Via G. Galilei, 5	30026	Portogruaro	0421 74815	0421 760560	ANTONINI Claudia	veis012006@istruzione.it
56	I.T. L. DA VINCI	ITT(AAA-CAT-EE-IT-MME)	Via G. Galilei, 1	30026	Portogruaro	0421 284811	0421 284819	ZAGO Anna Maria	veis013002@istruzione.it
22	I.T. L. B. ALBERTI	ITE(AFM-T)	Via Perugia, 1	30027	San Donà di Piave	0421 335711	0421 335740		
22	I.T. L. B. ALBERTI - succursale	ITE(AFM-T)	Via Milano, 9	30027	San Donà di Piave	0421 335711	0421 335740	SABELLICO Vincenzo	vetd030001@istruzione.it
22	I.T. V. VOLTERRA	ITT(EE-IT-GC)	Via Milano, 9	30027	San Donà di Piave	0421 339411	0421 339441	SABELLICO Vincenzo	vetf060003@istruzione.it
22	I.T. C. SCARPA	ITT(AAA-CAT-SM)	Via Perugia, 7	30027	San Donà di Piave	0421 50122	0421 52786	DRIGO Marina	veis021001@istruzione.it
47	I.T. M. LAZZARI	ITE(AFM-T)	Via C. Frasio, 27	30031	Dolo	041 5101144	041 5100271	PAGGETTI Barbara	vetd06000r@istruzione.it
47	I.T. 8 MARZO	ITTCAT-ITE(AFM-T)	Via G. Matteotti, 42/A	30035	Mirano	041 430955	041 434281		
35	I.T. K. LORENZ - associato I.I.S. 8 MARZO-LORENZ	ITTA AAA	Via Cavin di Sala, 35	30035	Mirano	041 4355989	041 434281	GASPARINI Roberta	veis02800q@istruzione.it
35	I.T. K. LORENZ - serre	ITTA AAA	Via Parauro	30035	Mirano				
35	I.T. P.LEVI	ITT(CMB-EE-IT-MME)	Via G. Matteotti, 42/A/1	30035	Mirano	041 4355981	0414355786	FAVARO Marialuisa	veis02700x@istruzione.it
36	I.T. F. ALGAROTTI	ITE(AFM-T)	Cannaregio, 349-351	30121	Venezia	041 716266	041 720054		
36	I.T. F. ALGAROTTI - succursale	ITE(AFM-T)	Cannaregio, 465	30121	Venezia	041713341	041 720054	SCANDELLA Rachele	veis01600d@istruzione.it
36	I.T. P. SARPI - associato I.I.S. ALGAROTTI	ITEAFM	Castello, 2821/C	30122	Venezia	041 5223220	041 5200699		
36	I.I.S. V. CORNER - sede principale amministrativa	IIS-DIRIGENZA	Castello, 787	30122	Venezia	041 5225295	041 5223670		
36	I.T. V. CORNER	ITTCMB	Dorsoduro, 2376	30123	Venezia	041 5246729	041 5246626		
36	I.T. S. VENIER - associato I.I.S. CORNER	ITTTTL	Castello, 787	30122	Venezia	041 5225295	041 5223670	LAMONICA Michelangelo	veis00800e@istruzione.it
36	I.T. E. FERMI - associato I.I.S. CORNER	ITT(IT-MME)	San Polo, 2360	30125	Venezia	041 717388	041 5240858		
37	I.T. A. GRITTI	ITE(AFM-T)	Via Muratori, 7	30173	Mestre-Venezia	041 5350505	041 5350557		
37	I.T. F. FOSCARI - associato I.I.S. GRITTI	ITEAFM	Via C. Pertini, 13	30173	Mestre-Venezia	041 615111	041 5346825	BENVENUTO Paola	veis018005@istruzione.it
37	I.T. A. PACINOTTI	ITT(CMB-EE-MME)	Via Caneve, 93	30173	Mestre-Venezia	041 5350355	041 5346841		
37	I.T. G. MASSARI - associato I.I.S. PACINOTTI	ITTCAT	Via Caneve, 93	30173	Mestre-Venezia	041 5350355	041 5346841	D'AQUINO Marco	veis019001@istruzione.it
37	I.T. C. ZUCCANTE	ITT(EE-IT)	Via A. Baglioni, 22	30173	Mestre-Venezia	041 5341046	041 5341472		
37	I.T. C. ZUCCANTE - succursale	ITT(EE-IT)	Via R. Cattaneo, 3	30173	Mestre-Venezia	041950960	0415058416	MELITA Maria Rosaria	vetf04000t@istruzione.it
38	I.T. A. GRAMSCI - associato I.I.S. LUZZATTI	ITT(SM-TL)-ITEAFM	Via Perlan, 17	30174	Mestre-Venezia	041 5441545/6	041 5441544	ALAGNA Letizia Maria Grazia	veis004007@istruzione.it

Legenda:

ISTRUZIONE LICEALE ED ARTISTICA

L = Liceo

LA = Artistico

LC = Classico

LCE = Classico Europeo

LES = Economico Sociale

LL = Linguistico

LM = Musicale

LS = Scientifico

LSA = Scienze Applicate

LSP = Sportivo

LSU = Scienze Umane

LSI = Scientifico internazionale

ISTRUZIONE PROFESSIONALE

IP = Istituto Professionale

IPS = Servizi

IPSAGR = Agricoltura Sviluppo Rurale

IPSC = Commerciali

IPSEOA = Enogastronomia Ospitalità Alberghiera

IPSS = Socio Sanitari

IPIA = Industria Artigianato

IPIA = Industria Artigianato Made in Italy

IPIAMAT = Manutenzione Assistenza Tecnica

IPIAPIA = Produzioni Industriali Artigianali

ISTRUZIONE TECNICA

IT = Istituto Tecnico

ITT = Istituto Tecnico Tecnologico

ITTA AAA = Agraria Agroalimentare Agroindustria

ITTCAT = Costruzioni Ambiente Territorio

ITTCMB = Chimica Materiali Biotecnologie

ITTGC = Grafica Comunicazione

ITTEE = Elettronica Elettrotecnica

ITTIT = Informatica Telecomunicazioni

ITTMME = Meccanica Meccatronica

ITTTL = Trasporti Logistica

ITTSM = Sistema Moda

ITE = Istituto Tecnico Economico

ITEAFM = Amministrazione Finanza Marketing

ITET = Turistico

I.I.S. = Istituto di Istruzione Superiore

In corsivo dirigenze in reggenza

Istituti scolastici di istruzione secondaria di 2° grado del territorio metropolitano

4.2 STUDENTI PER DISTRETTO

TIPO	ISTITUTO	PRIME		SECONDE		TERZE		QUARTE		QUINTE		CL. ART.	O.D. 2023/24		
		allievi	classi	allievi	classi	allievi	classi	allievi	classi	allievi	classi		allievi	classi	media
L(C-S-SA)	XXV APRILE	229	9	263	10	234	10	207	10	194	10		1.127	49	23,0
L(ES-L-SU)	M. BELLI	223	9	235	9	233	11	194	9	214	10		1.099	48	23
IPS(C-SS)	L. EINAUDI	82	4	74	3	51	2	82	3	71	3		360	15	24,0
IPSSS	L. EINAUDI - serale					19	1	20	1	20	1		59	3	19,7
IP(MAT-PIA)	MONS. V. D'ALESSI	60	3	81	3	67	3	87	3	64	4		359	16	22,4
IP(MAT-PIA)	E. MATTEI	62	3	43	2	44	3	59	3	53	3		261	14	18,6
ITE (AFM-T)	G. LUZZATTO	111	4	106	4	138	6	123	6	118	6		596	26	22,9
ITE	G. LUZZATTO - serale														
ITT(AAA-CAT-EE-IT-MME)	L. DA VINCI	200	8	206	9	174	9	114	7	97	7		791	40	22,0
DISTRETTO	19 - PORTOGRUARO	967	40	1.008	40	960	45	886	42	831	44		4.652	211	22,7
L(C-L)	E. MONTALE	181	7	178	8	128	6	125	6	114	5		726	32	22,7
L(S-SA)	G. GALILEI	148	6	183	7	168	6	143	6	139	6		781	31	25,2
IPSEOA	E. CORNARO	121	6	122	5	110	5	103	5	86	5		542	26	20,8
IPSEOA	E. CORNARO - serale			18	1	25		28	2		2		71	5	14,2
IP(MAT-PIA)	E. MATTEI	91	4	108	6	83	4	75	4	79	4		436	22	19,8
ITE(AFM-T)	L. B. ALBERTI	199	9	197	8	180	8	194	9	185	10		955	44	21,7
ITE(AFM-T)	L. B. ALBERTI - serale					48	2	54	2	44	2		146	6	24,3
ITT(EE-IT-GC)	V. VOLTERRA	215	9	230	9	226	9	209	8	190	9		1.070	44	24,3
ITT(AAA-CAT-SM)	C. SCARPA	112	5	72	3	94	4	58	4	54	3		390	19	20,5
DISTRETTO	22 - SAN DONA' DI PIAVE	1.067	46	1.108	47	1.062	44	989	46	891	46		5.117	229	22,3
L(C-L)	E. CORNER	108	4	118	5	112	5	103	5	107	5		548	24	22,8
L(S-SA)	E. MAJORANA	228	9	205	8	193	8	159	7	138	6		923	38	24,3
IPSAG	K. LORENZ	39	2	42	2	37	2	42	2	43	2		203	10	20,3
IPMAT	G. PONTI	56	3	85	4	59	3	39	2	32	2		271	14	19,4
IPMAT	G. PONTI - serale					22	1	22	1	20	1		64	3	21,3
ITTAAA	K. LORENZ	32	1	24	1	37	2	32	2	30	2		155	8	19,4
ITTCAT-ITE(AFM-T)	8 MARZO	195	8	192	8	205	9	170	8	151	7		913	40	22,8
ITT(CMB-EE-IT-MME)	P. LEVI	239	9	249	11	231	10	211	10	185	10		1.115	50	22,3
DISTRETTO	35 - MIRANO	897	36	915	39	896	40	778	37	706	35		4.192	187	22,4

TIPO	ISTITUTO	PRIME		SECONDE		TERZE		QUARTE		QUINTE		CL. ART.	O.D. 2023/24		
		allievi	classi	allievi	classi	allievi	classi	allievi	classi	allievi	classi		allievi	classi	media
L(C-M)	M. POLO	66	3	48	2	75	4	68	3	69	4		326	16	20,4
L(C-CE)	M. FOSCARINI	117	6	95	5	91	4	101	5	100	5		504	25	20,2
L(SU-L)	N. TOMMASEO	135	5	114	5	114	5	102	5	112	5		577	25	23,1
L(S-SA)	G. B. BENEDETTI	159	6	138	5	129	6	116	5	103	5		645	27	23,9
IPSEOA	A. BARBARIGO	139	6	136	7	187	7	135	6	119	5		716	31	23,1
IPSEOA	A. BARBARIGO - serale	30	1			22	2			18	2		70	5	14,0
IPIA	G. CINI	18	1			14	1			16	1		48	3	16,0
IPIAM	G. CINI SEZ. CARC.	20	1										20	1	20,0
LA	M. GUGGENHEIM	146	7	197	10	186	11	148	9	128	8		805	45	17,9
LA	LICEO ARTISTICO	159	6	149	6	143	7	98	5	102	6		651	30	21,7
LA	LICEO ARTISTICO - serale	25	1	16	1	9	1	10	1	13	1		73	5	14,6
ITEAFM	P. SARPI							19	1	22	1		41	2	20,5
ITTCMB	V. CORNER	32	1	60	3	42	2	63	3	48	2		245	11	22,3
ITTCMB	V. CORNER - serale					15	1			15	1		30	2	15,0
IPSSS	V. CORNER	35	2	64	3	66	3	62	3	60	3		287	14	20,5
IPSSS	V. CORNER - serale					20	1			15	1		35	2	17,5
ITT(IT-MME)	E. FERMI	62	3	88	4	63	4	80	4	66	4		359	19	18,9
IT TTL	S. VENIER	49	2	66	3	46	3	57	3	51	3		269	14	19,2
ITE(AFM-T)	F. ALGAROTTI	199	8	203	9	241	10	244	11	266	12		1153	50	23,06
ITE(AFM-T)	F. ALGAROTTI - serale	18	1			17	1	17	1	15	1		67	4	16,75
DISTRETTO	36 - VENEZIA INSULARE	1409	60	1374	63	1480	73	1320	65	1338	70		6921	331	20,909
L(L-SA-SU)	L. STEFANINI	392	14	348	16	317	14	285	13	240	12		1.582	69	22,9
L(S-SA)	G. BRUNO	192	8	191	9	186	9	139	7	133	6		841	39	21,6
ITEAFM	F. FOSCARI	66	3	26	1	21	1	16	1	19	1		148	7	21,1
ITT(CMB-EE-MME)	A. PACINOTTI	106	4	148	6	124	5	123	5	144	8		645	28	23,0
ITT(CMB-EE-MME)	A. PACINOTTI - serale					45	3	45	3	35	3		125	9	13,9
ITT(EE-IT)	C. ZUCCANTE	235	9	243	11	181	7	136	7	127	7		922	41	22,5
ITT(EE-IT)	C. ZUCCANTE - serale	18	1	17	1	30	1	22	1	15	1		102	5	20,4
ITTCAT	G. MASSARI	23	1	20	1	22	1	24	1	27	1		116	5	23,2
ITE(AFM-T)	A. GRITTI	131	6	114	5	92	4	126	6	119	7		582	28	
DISTRETTO	37 - MESTRE NORD	1.163	46	1.107	50	1.018	45	916	44	859	46		5.063	231	21,9

TIPO	ISTITUTO	PRIME		SECONDE		TERZE		QUARTE		QUINTE		CL. ART.	O.D. 2023/24		
		allievi	classi	allievi	classi	allievi	classi	allievi	classi	allievi	classi		allievi	classi	media
LC	R. FRANCHETTI	158	7	139	7	112	6	147	7	112	6		668	33	20,2
L(S-SP)	U. MORIN	259	10	198	8	181	8	163	7	143	6		944	39	24,2
IPSC	L. LUZZATTI														
IPSC	L. LUZZATTI - serale	31	2			49	2	48	2	64	2		192	8	24,0
IP(MAT-PIA-SSS)	T. A. EDISON-A. VOLTA	54	3	28	1	59	3	47	3	38	3		226	13	17,4
ITT(SM-TL)-ITEAFM	A. GRAMSCI	110	5	119	6	107	6	70	5	77	4		483	26	18,6
DISTRETTO	38 - MESTRE SUD	612	27	484	22	508	25	475	24	434	21		2.513	119	21,1
L(L-S-SA-SP-SU)	G. GALILEI	297	11	296	11	250	10	223	10	234	10		1.300	52	25,0
IPS(C-EOA)	C. MUSATTI	138	6	154	7	151	8	133	7	134	7		710	35	20,3
IPSC	C. MUSATTI - serale			24	2			38	2	37	2		99	6	16,5
ITE(AFM-T)	M. LAZZARI	153	6	124	6	129	6	137	6	109	5		652	29	22,5
DISTRETTO	47 - DOLO	588	23	598	26	530	24	531	25	514	24		2.761	122	22,6
LSU	C. GOLDONI	65	3	51	2	53	2	39	2	45	2		253	11	23,0
L(C-L-S-SA-SU)	G. VERONESE	139	7	141	7	132	7	120	5	136	7		668	33	20,2
IP(MAT-SAG)	G. MARCONI	75	4	55	3	48	2	71	3	52	3		301	15	20,1
IP(MAT-SAG)	G. MARCONI - serale					15	1			13	1		28	2	14,0
IPSEOA	G. SANDONA	20	1	29	2	30	2	27	1	35	2		141	8	17,6
ITE(AFM-T)	D. CESTARI	74	4	75	3	63	3	73	3	64	4		349	17	20,5
ITE(AFM-T)	D. CESTARI - serale					20	1	19	1	12	1		51	3	17,0
ITT(CAT-EE-IT-MME-TL)	A. RIGHI	87	4	84	4	71	4	81	5	61	5		384	22	17,5
ITT(CAT-EE-IT-MME-TL)	A. RIGHI - serale					20	1	12	1	10	1		42	3	14,0
DISTRETTO	56 - CHIOGGIA	460	23	435	21	452	23	442	21	428	26		2.217	114	19,4
TOTALE		7.163	301	7.029	308	6.906	319	6.337	304	6.001	312		33.436	1.544	21,7

Istituti scolastici di istruzione secondaria di 2° grado del territorio metropolitano

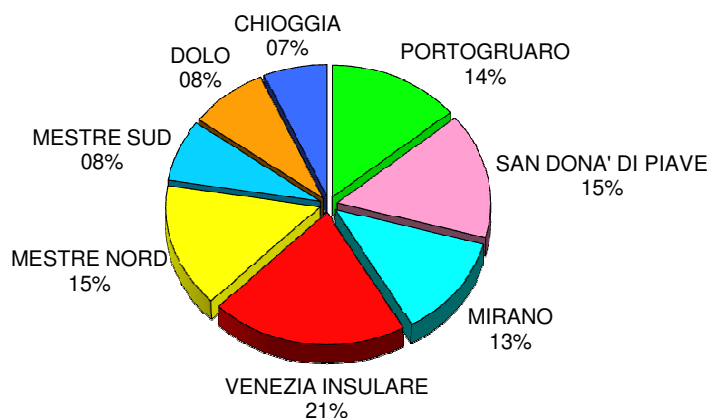
4.3 STUDENTI PER ISTRUZIONE

TIPO	ISTITUTO	PRIME		SECONDE		TERZE		QUARTE		QUINTE		CL. ART.	O.D. 2023/24		
		allievi	classi	allievi	classi	allievi	classi	allievi	classi	allievi	classi		allievi	classi	media
L(C-M)	M. POLO	66	3	48	2	75	4	68	3	69	4		326	16	20,4
L(C-L)	E. CORNER	108	4	118	5	112	5	103	5	107	5		548	24	22,8
L(C-CE)	M. FOSCARINI	117	6	95	5	91	4	101	5	100	5		504	25	20,2
LC	R. FRANCHETTI	158	7	139	7	112	6	147	7	112	6		668	33	20,2
L(C-S-SA)	XXV APRILE	229	9	263	10	234	10	207	10	194	10		1.127	49	23,0
L(C-L)	E. MONTALE	181	7	178	8	128	6	125	6	114	5		726	32	22,7
L(SU-L)	N. TOMMASEO	135	5	114	5	114	5	102	5	112	5		577	25	23,1
LSU	C. GOLDONI	65	3	51	2	53	2	39	2	45	2		253	11	23,0
L(L-SA-SU)	L. STEFANINI	392	14	348	16	317	14	285	13	240	12		1.582	69	22,9
L(ES-L-SU)	M. BELLI	223	9	235	9	233	11	194	9	214	10		1.099	48	22,9
L(C-L-S-SA-SU)	G. VERONESE	139	7	141	7	132	7	120	5	136	7		668	33	20,2
L(S-SA)	E. MAJORANA	228	9	205	8	193	8	159	7	138	6		923	38	24,3
L(S-SA)	G. B. BENEDETTI	159	6	138	5	129	6	116	5	103	5		645	27	23,9
L(S-SA)	G. BRUNO	192	8	191	9	186	9	139	7	133	6		841	39	21,6
L(S-SA)	G. GALILEI - San Donà di Piave	148	6	183	7	168	6	143	6	139	6		781	31	25,2
L(S-SP)	U. MORIN	259	10	198	8	181	8	163	7	143	6		944	39	24,2
L(L-S-SA-SP-SU)	G. GALILEI - Dolo	297	11	296	11	250	10	223	10	234	10		1.300	52	25,0
ISTRUZIONE	LICEALE	3.096	124	2.941	124	2.708	121	2.434	112	2.333	110		13.512	591	22,9

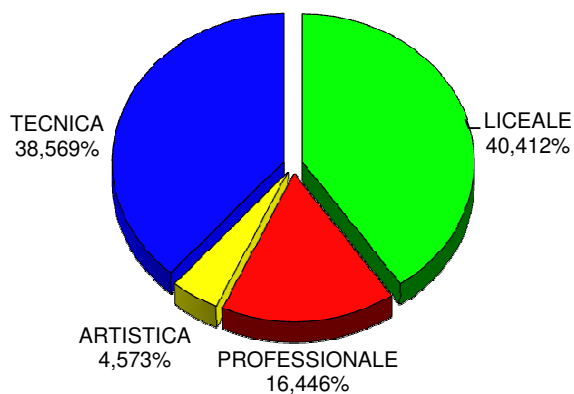
TIPO	ISTITUTO	PRIME		SECONDE		TERZE		QUARTE		QUINTE		CL. ART.	O.D. 2023/24		
		allievi	classi	allievi	classi	allievi	classi	allievi	classi	allievi	classi		allievi	classi	media
IPSAG	K. LORENZ	39	2	42	2	37	2	42	2	43	2		203	10	20,3
IPSC	L. LUZZATTI														
IPSC	L. LUZZATTI - serale	31	2			49	2	48	2	64	2		192	8	24,0
IPS(C-SS)	L. EINAUDI	82	4	74	3	51	2	82	3	71	3		360	15	24,0
IPSSS	L. EINAUDI - serale					19	1	20	1	20	1		59	3	19,7
IPS(C-EOA)	C. MUSATTI	138	6	154	7	151	8	133	7	134	7		710	35	20,3
IPSC	C. MUSATTI - serale			24	2			38	2	37	2		99	6	16,5
IPSEOA	A. BARBARIGO	139	6	136	7	187	7	135	6	119	5		716	31	23,1
IPSEOA	A. BARBARIGO - serale	30	1			22	2			18	2		70	5	14,0
IPSEOA	E. CORNARO	121	6	122	5	110	5	103	5	86	5		542	26	20,8
IPSEOA	E. CORNARO - serale			18	1	25		28	2		2		71	5	14,2
IP(MAT-PIA-SSS)	T. A. EDISON-A. VOLTA	54	3	28	1	59	3	47	3	38	3		226	13	17,4
IPMAT	G. PONTI	56	3	85	4	59	3	39	2	32	2		271	14	19,4
IPMAT	G. PONTI - serale					22	1	22	1	20	1		64	3	21,3
IP(MAT-PIA)	MONS. V. D'ALESSI	60	3	81	3	67	3	87	3	64	4		359	16	22,4
IP(MAT-PIA)	E. MATTEI - San Stino di Livenza	62	3	43	2	44	3	59	3	53	3		261	14	18,6
IP(MAT-PIA)	E. MATTEI - Fossalta di Piave	91	4	108	6	83	4	75	4	79	4		436	22	19,8
IP(MAT-SAG)	G. MARCONI	75	4	55	3	48	2	71	3	52	3		301	15	20,1
IP(MAT-SAG)	G. MARCONI - serale					15	1			13	1		28	2	14,0
IPIA	G. CINI - Venezia	18	1			14	1			16	1		48	3	16,0
IPIAM	G. CINI SEZ. CARC. - Venezia	20	1										20	1	20,0
IPSEOA	G. SANDONA - Chioggia	20	1	29	2	30	2	27	1	35	2		141	8	17,6
IPSSS	V. CORNER	35	2	64	3	66	3	62	3	60	3		287	14	20,5
IPSSS	V. CORNER - serale					20	1			15	1		35	2	17,5
ISTRUZIONE	PROFESSIONALE	1071	52	1063	51	1178	56	1118	53	1069	59		5499	271	20,292
LA	M. GUGGENHEIM	146	7	197	10	186	11	148	9	128	8		805	45	17,9
LA	LICEO ARTISTICO	159	6	149	6	143	7	98	5	102	6		651	30	21,7
LA	LICEO ARTISTICO - serale	25	1	16	1	9	1	10	1	13	1		73	5	14,6
ISTRUZIONE	ARTISTICA	330	14	362	17	338	19	256	15	243	15		1529	80	19,113

TIPO	ISTITUTO	PRIME		SECONDE		TERZE		QUARTE		QUINTE		CL. ART.	O.D. 2023/24		
		allievi	classi	allievi	classi	allievi	classi	allievi	classi	allievi	classi		allievi	classi	media
ITTA00	K. LORENZ	32	1	24	1	37	2	32	2	30	2		155	8	19,4
ITT(SM-TL)-ITEAFM	A. GRAMSCI	110	5	119	6	107	6	70	5	77	4		483	26	18,6
ITEAFM	P. SARPI							19	1	22	1		41	2	20,5
ITEAFM	F. FOSCARI	66	3	26	1	21	1	16	1	19	1		148	7	21,1
ITE (AFM-T)	G. LUZZATTO	111	4	106	4	138	6	123	6	118	6		596	26	
ITE	G. LUZZATTO - serale														
ITE(AFM-T)	L. B. ALBERTI	199	9	197	8	180	8	194	9	185	10		955	44	21,7
ITE(AFM-T)	L. B. ALBERTI - serale					48	2	54	2	44	2		146	6	24,3
ITE(AFM-T)	M. LAZZARI	153	6	124	6	129	6	137	6	109	5		652	29	22,5
ITTCAT-ITE(AFM-T)	8 MARZO	195	8	192	8	205	9	170	8	151	7		913	40	22,8
ITE(AFM-T)	D. CESTARI	74	4	75	3	63	3	73	3	64	4		349	17	20,5
ITE(AFM-T)	D. CESTARI - serale					20	1	19	1	12	1		51	3	17,0
ITTCMB	V. CORNER	32	1	60	3	42	2	63	3	48	2		245	11	22,3
ITTCMB	V. CORNER - serale					15	1			15	1		30	2	15,0
ITT(IT-MME)	E. FERMI	62	3	88	4	63	4	80	4	66	4		359	19	18,9
ITT(CAT-EE-IT-MME-TL)	A. RIGHI	87	4	84	4	71	4	81	5	61	5		384	22	17,5
ITT(CAT-EE-IT-MME-TL)	A. RIGHI - serale					20	1	12	1	10	1		42	3	14,0
ITT(AAA-CAT-EE-IT-MME)	L. DA VINCI	200	8	206	9	174	9	114	7	97	7		791	40	19,8
ITT(CMB-EE-MME)	A. PACINOTTI	106	4	148	6	124	5	123	5	144	8		645	28	23,0
ITT(CMB-EE-MME)	A. PACINOTTI - serale					45	3	45	3	35	3		125	9	13,9
ITT(EE-IT)	C. ZUCCANTE	235	9	243	11	181	7	136	7	127	7		922	41	22,5
ITT(EE-IT)	C. ZUCCANTE - serale	18	1	17	1	30	1	22	1	15	1		102	5	20,4
ITT(EE-IT-GC)	V. VOLTERRA	215	9	230	9	226	9	209	8	190	9		1.070	44	24,3
ITT(CMB-EE-IT-MME)	P. LEVI	239	9	249	11	231	10	211	10	185	10		1.115	50	22,3
ITTTL	S. VENIER	49	2	66	3	46	3	57	3	51	3		269	14	19,2
ITTCAT	G. MASSARI	23	1	20	1	22	1	24	1	27	1		116	5	23,2
ITT(AAA-CAT-SM)	C. SCARPA	112	5	72	3	94	4	58	4	54	3		390	19	20,5
ITE(AFM-T)	F. ALGAROTTI	199	8	203	9	241	10	244	11	266	12		1.153	50	23,1
ITE(AFM-T)	F. ALGAROTTI - serale	18	1			17	1	17	1	15	1		67	4	16,8
ITE(AFM-T)	A. GRITTI	131	6	114	5	92	4	126	6	119	7		582	28	
ISTRUZIONE	TECNICA	2.666	111	2.663	116	2.682	123	2.529	124	2.356	128		12.896	602	21,4
TOTALE		7.163	301	7.029	308	6.906	319	6.337	304	6.001	312		33.436	1.544	21,7

SUDDIVISIONE POPOLAZIONE SCOLASTICA PER DISTRETTO



SUDDIVISIONE POPOLAZIONE SCOLASTICA PER ISTRUZIONE



Istituti scolastici di istruzione secondaria di 2° grado del territorio metropolitano

4.5 VISTA BIENNALE PER DISTRETTO

TIPO	ISTITUTO	O.D. 2023/24			O.F. 2022/23			VARIAZIONI			
		allievi	classi	cl. art.	allievi	classi	cl. art.	allievi	% al.	classi	% cl.
L(C-S-SA)	XXV APRILE	1.127	49		1.140	50		-13	-1,1%	-1	-2,0%
L(ES-L-SU)	M. BELLI	1.099	48		1.138	48	2	-39	-3,4%		
IPS(C-SS)	L. EINAUDI	360	15		340	14		20	5,9%	1	7,1%
IPSSS	L. EINAUDI - serale	59	3		55	3		4	7,3%		
IP(MAT-PIA)	MONS. V. D'ALESSI	359	16		376	16		-17	-4,5%		
IP(MAT-PIA)	E. MATTEI	261	14		230	13	2	31	13,5%	1	7,7%
ITE (AFM-T)	G. LUZZATTO	596	26		604	27	1	-8	-1,3%	-1	-3,7%
ITE	G. LUZZATTO - serale										
ITT(AAA-CAT-EE-IT-MME)	L. DA VINCI	791	40		772	39	6	19	2,5%	1	
DISTRETTO	19 - PORTOGRUARO	4.652	211		4.655	210	11	-3	-0,1%	1	0,5%
L(C-L)	E. MONTALE	726	32		712	32		14	2,0%		
L(S-SA)	G. GALILEI	781	31		845	33		-64	-7,6%	-2	-6,1%
IPSEOA	E. CORNARO	542	26		529	27		13	2,5%	-1	-3,7%
IPSEOA	E. CORNARO - serale	71	5		69	5	2	2	2,9%		
IP(MAT-PIA)	E. MATTEI	436	22		413	21	1	23	5,6%	1	4,8%
ITE(AFM-T)	L. B. ALBERTI	955	44		1.024	46		-69	-6,7%	-2	-4,3%
ITE(AFM-T)	L. B. ALBERTI - serale	146	6		129	6		17	13,2%		
ITT(EE-IT-GC)	V. VOLTERRA	1.070	44		1.106	46		-36	-3,3%	-2	-4,3%
ITT(AAA-CAT-SM)	C. SCARPA	390	19		344	18	2	46	13,4%	1	5,6%
DISTRETTO	22 - SAN DONA' DI PIAVE	5.117	229		5.171	234	5	0	-1,0%	-5	-2,1%
L(C-L)	E. CORNER	548	24		572	25		-24	-4,2%	-1	-4,0%
L(S-SA)	E. MAJORANA	923	38		917	36		6	0,7%	2	5,6%
IPSAG	K. LORENZ	203	10		212	11	1	-9	-4,2%	-1	-9,1%
IPMAT	G. PONTI	271	14		249	13		22	8,8%	1	7,7%
IPMAT	G. PONTI - serale	64	3		40	2		24	60,0%	1	50,0%
ITTAAA	K. LORENZ	155	8		180	9		-25	-13,9%	-1	-11,1%
ITTCAT-ITE(AFM-T)	8 MARZO	913	40		950	43	2	-37	-3,9%	-3	-7,0%
ITT(CMB-EE-IT-MME)	P. LEVI	1.115	50		1.150	51	1	-35	-3,0%	-1	-2,0%
DISTRETTO	35 - MIRANO	4.192	187		4.270	190	4	-78	-1,8%	-3	-1,6%
L(C-M)	M. POLO	326	16		346	16		-20	-5,8%		
L(C-CE)	M. FOSCARINI	504	25		508	24		-4	-0,8%	1	4,2%
L(SU-L)	N. TOMMASEO	577	25		573	25		4	0,7%		
L(S-SA)	G. B. BENEDETTI	645	27		610	26		35	5,7%	1	3,8%
IPSEOA	A. BARBARIGO	716	31		711	32		5	0,7%	-1	-3,1%
IPSEOA	A. BARBARIGO - serale	70	5		93	5	2	-23	-24,7%		
IPIA	G. CINI	48	3		51	3		-3	-5,9%		
IPIAM	G. CINI SEZ. CARC.	20	1					20		1	
LA	M. GUGGENHEIM	805	45		817	46	2	-12	-1,5%	-1	-2,2%
LA	LICEO ARTISTICO	651	30		624	29	2	27	4,3%	1	3,4%
LA	LICEO ARTISTICO - serale	73	5		105	5		-32	-30,5%		
ITEAFM	P. SARPI	41	2		68	3		-27	-39,7%	-1	-33,3%
ITTCMB	V. CORNER	245	11		249	12		-4	-1,6%	-1	-8,3%
ITTCMB	V. CORNER - serale	30	2		30	2					
IPSSS	V. CORNER	287	14		315	15		-28	-8,9%	-1	-6,7%
IPSSS	V. CORNER - serale	35	2		15			20	133,3%	1	100,0%
ITT(IT-MME)	E. FERMI	359	19		400		1	-41	-10,3%	-1	-5,0%
ITTTL	S. VENIER	269	14		286	14		-17	-5,9%		
ITE(AFM-T)	F. ALGAROTTI	1.153	50		1.321	55		-168	-12,7%	-5	-9,1%
ITE(AFM-T)	F. ALGAROTTI - serale	67	4		70	4		-3	-0,0429		
DISTRETTO	36 - VENEZIA INSULARE	6921	331		7192	337	7	-271	-0,0377	-6	-0,0178

TIPO	ISTITUTO	O.D. 2023/24			O.F. 2022/23			VARIAZIONI			
		allievi	classi	cl. art.	allievi	classi	cl. art.	allievi	% al.	classi	% cl.
L(L-SA-SU)	L. STEFANINI	1.582	69		1.461	63	2	121	8,3%	6	9,5%
L(S-SA)	G. BRUNO	841	39		845	38		-4	-0,5%	1	2,6%
ITEAFM	F. FOSCARI	148	7		122	6		26	21,3%	1	16,7%
ITT(CMB-EE-MME)	A. PACINOTTI	645	28		642	32	2	3	0,5%	-4	-12,5%
ITT(CMB-EE-MME)	A. PACINOTTI - serale	125	9		128	9	3	-3	-2,3%		
ITT(EE-IT)	C. ZUCCANTE	922	41		894	41	2	28	3,1%		
ITT(EE-IT)	C. ZUCCANTE - serale	102	5		99	5		3	3,0%		
ITTCAT	G. MASSARI	116	5		108	5		8	7,4%		
ITE(AFM-T)	A. GRITTI	582	28		576	28		6			
DISTRETTO	37 - MESTRE NORD	5.063	231		4.875	227	9	188	3,9%	4	1,8%
LC	R. FRANCHETTI	668	33		685	32		-17	-2,5%	1	3,1%
L(S-SP)	U. MORIN	944	39		912	37		32	3,5%	2	5,4%
IPSC	L. LUZZATTI										
IPSC	L. LUZZATTI - serale	192	8		161	8	1	31	19,3%		
IP(MAT-PIA-SSS)	T. A. EDISON-A. VOLTA	226	13		220	12	3	6	2,7%	1	8,3%
ITT(SM-TL)-ITEAFM	A. GRAMSCI	483	26		400	24	5	83	20,8%	2	8,3%
DISTRETTO	38 - MESTRE SUD	2.513	119		2.378	113	9	135	5,7%	6	5,3%
L(L-S-SA-SP-SU)	G. GALILEI	1.300	52		1.273	52		27	2,1%		
IPS(C-EOA)	C. MUSATTI	710	35		738	37		-28	-3,8%	-2	-5,4%
IPSC	C. MUSATTI - serale	99	6		99	6	1				
ITE(AFM-T)	M. LAZZARI	652	29		661	29		-9	-1,4%		
DISTRETTO	47 - DOLO	2.761	122		2.771	124	1	-10	-0,4%	-2	-1,6%
LSU	C. GOLDONI	253	11		240	10		13	5,4%	1	10,0%
L(C-L-S-SA-SU)	G. VERONESE	668	33		635	31	3	33	5,2%	2	6,5%
IP(MAT-SAG)	G. MARCONI	301	15		315	17		-14	-4,4%	-2	-11,8%
IP(MAT-SAG)	G. MARCONI - serale	28	2		30	2		-2	-6,7%		
IPSEOA	G. SANDONA	141	8		153	9		-12	-7,8%	-1	-11,1%
ITE(AFM-T)	D. CESTARI	349	17		321	17	1	28	8,7%		
ITE(AFM-T)	D. CESTARI - serale	51	3		53	3		-2	-3,8%		
ITT(CAT-EE-IT-MME-TL)	A. RIGHI	384	22		376	22	3	8	2,1%		
ITT(CAT-EE-IT-MME-TL)	A. RIGHI - serale	42	3		41	3		1	2,4%		
DISTRETTO	56 - CHIOGGIA	2.217	114		2.164	114	7	53	2,4%		
TOTALE		33.436	1.544		33.476	1.549	53	-40	-0,1%	-5	-0,3%

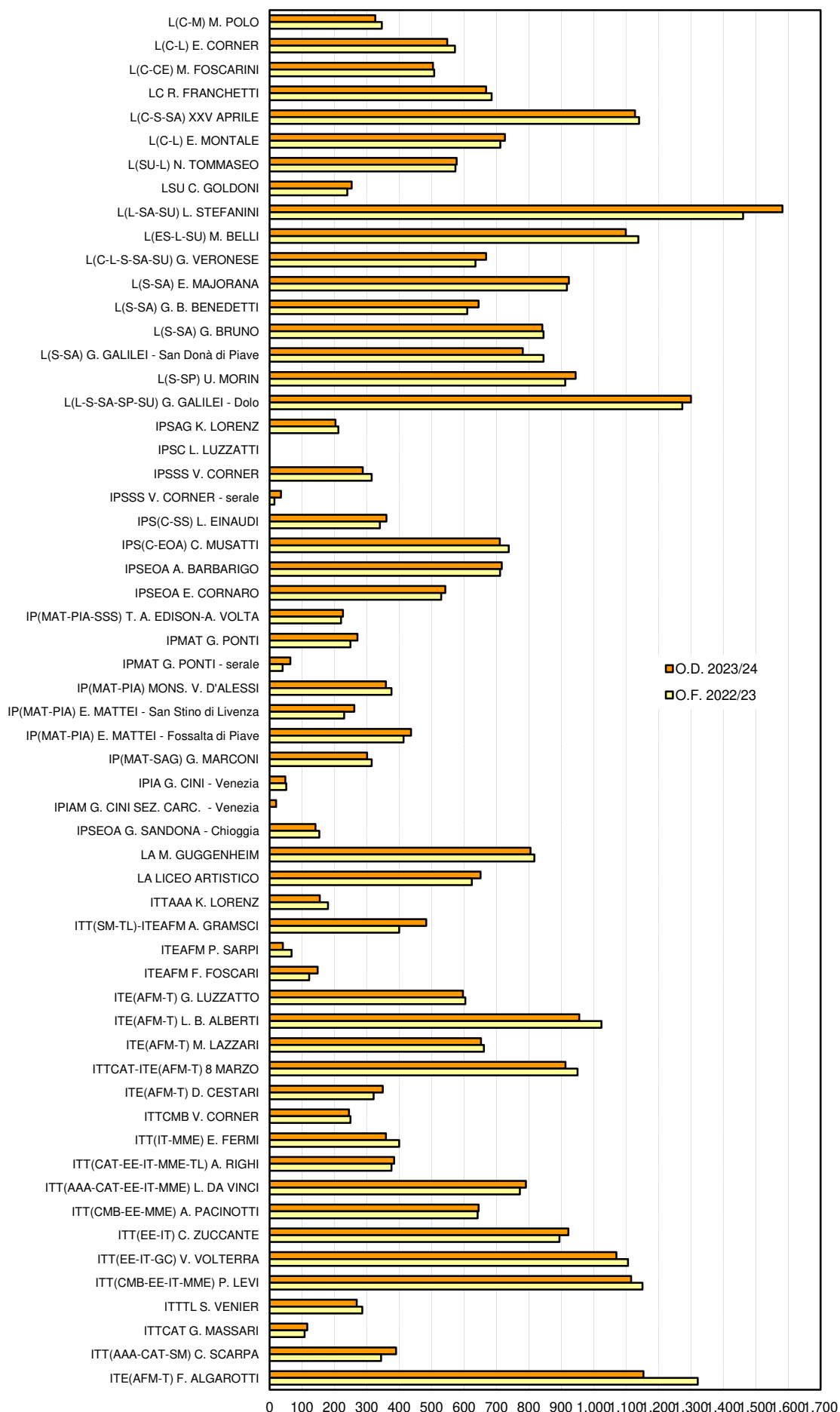
Istituti scolastici di istruzione secondaria di 2° grado del territorio metropolitano

4.6 VISTA BIENNALE PER ISTRUZIONE

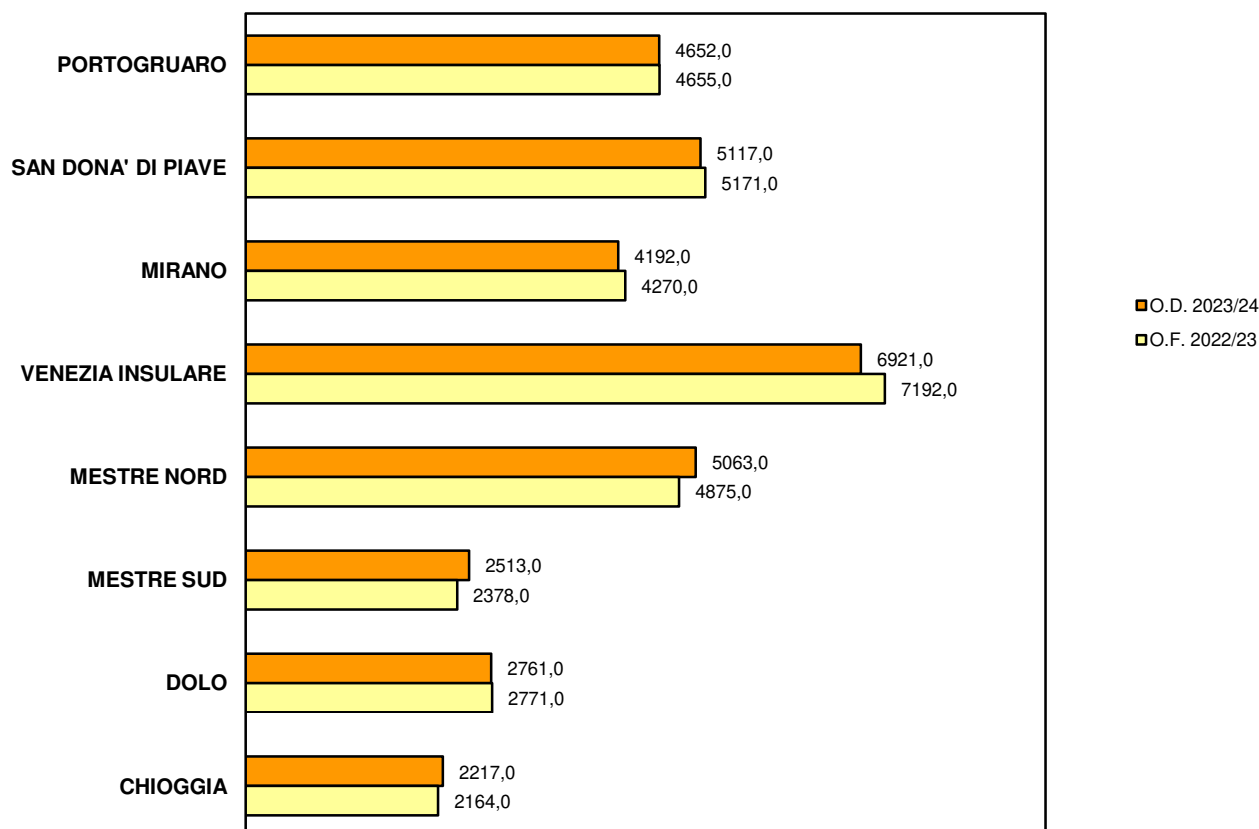
TIPO	ISTITUTO	O.D. 2023/24			O.F. 2022/23			VARIAZIONI			
		allievi	classi	cl. art.	allievi	classi	cl. art.	allievi	% al.	classi	% cl.
L(C-M)	M. POLO	326	16		346	16		-20	-5,8%		
L(C-L)	E. CORNER	548	24		572	25		-24	-4,2%	-1	-4,0%
L(C-CE)	M. FOSCARINI	504	25		508	24		-4	-0,8%	1	4,2%
LC	R. FRANCHETTI	668	33		685	32		-17	-2,5%	1	3,1%
L(C-S-SA)	XXV APRILE	1.127	49		1.140	50		-13	-1,1%	-1	-2,0%
L(C-L)	E. MONTALE	726	32		712	32		14	2,0%		
L(SU-L)	N. TOMMASEO	577	25		573	25		4	0,7%		
LSU	C. GOLDONI	253	11		240	10		13	5,4%	1	10,0%
L(L-SA-SU)	L. STEFANINI	1.582	69		1.461	63	2	121	8,3%	6	9,5%
L(ES-L-SU)	M. BELLI	1.099	48		1.138	48	2	-39	-3,4%		
L(C-L-S-SA-SU)	G. VERONESE	668	33		635	31	3	33	5,2%	2	6,5%
L(S-SA)	E. MAJORANA	923	38		917	36		6	0,7%	2	5,6%
L(S-SA)	G. B. BENEDETTI	645	27		610	26		35	5,7%	1	3,8%
L(S-SA)	G. BRUNO	841	39		845	38		-4	-0,5%	1	2,6%
L(S-SA)	G. GALILEI - San Donà di Piave	781	31		845	33		-64	-7,6%	-2	-6,1%
L(S-SP)	U. MORIN	944	39		912	37		32	3,5%	2	5,4%
L(L-S-SA-SP-SU)	G. GALILEI - Dolo	1.300	52		1.273	52		27	2,1%		
ISTRUZIONE	LICEALE	13.512	591		13.412	578	7	100	0,7%	13	2,2%
IPSAG	K. LORENZ	203	10		212	11	1	-9	-4,2%	-1	-9,1%
IPSC	L. LUZZATTI										
IPSC	L. LUZZATTI - serale	192	8		161	8	1	31	19,3%		
IPS(C-SS)	L. EINAUDI	360	15		340	14		20	5,9%	1	7,1%
IPSSS	L. EINAUDI - serale	59	3		55	3		4	7,3%		
IPS(C-EOA)	C. MUSATTI	710	35		738	37		-28	-3,8%	-2	-5,4%
IPSC	C. MUSATTI - serale	99	6		99	6	1				
IPSEOA	A. BARBARIGO	716	31		711	32		5	0,7%	-1	-3,1%
IPSEOA	A. BARBARIGO - serale	70	5		93	5	2	-23	-24,7%		
IPSEOA	E. CORNARO	542	26		529	27		13	2,5%	-1	-3,7%
IPSEOA	E. CORNARO - serale	71	5		69	5	2	2	2,9%		
IP(MAT-PIA-SSS)	T. A. EDISON-A. VOLTA	226	13		220	12	3	6	2,7%	1	8,3%
IPMAT	G. PONTI	271	14		249	13		22	8,8%	1	7,7%
IPMAT	G. PONTI - serale	64	3		40	2		24	60,0%	1	50,0%
IP(MAT-PIA)	MONS. V. D'ALESSI	359	16		376	16		-17	-4,5%		
IP(MAT-PIA)	E. MATTEI - San Stino di Livenza	261	14		230	13	2	31	13,5%	1	7,7%
IP(MAT-PIA)	E. MATTEI - Fossalta di Piave	436	22		413	21	1	23	5,6%	1	4,8%
IP(MAT-SAG)	G. MARCONI	301	15		315	17		-14	-4,4%	-2	-11,8%
IP(MAT-SAG)	G. MARCONI - serale	28	2		30	2		-2	-6,7%		
IPIA	G. CINI - Venezia	48	3		51	3		-3	-5,9%		
IPIAM	G. CINI SEZ. CARC. - Venezia	20	1					20		1	
IPSEOA	G. SANDONA - Chioggia	141	8		153	9		-12	-7,8%	-1	-11,1%
IPSSS	V. CORNER	287	14		315	15		-28	-8,9%	-1	-6,7%
IPSSS	V. CORNER - serale	35	2		15	1		20	133,3%	1	100,0%
ISTRUZIONE	PROFESSIONALE	5.499	271		5.414	272	13	85	1,6%	-1	-0,4%
LA	M. GUGGENHEIM	805	45		817	46	2	-12	-1,5%	-1	-2,2%
LA	LICEO ARTISTICO	651	30		624		2	27	4,3%	1	3,4%
LA	LICEO ARTISTICO - serale	73	5		105			-32	-30,5%		
ISTRUZIONE	ARTISTICA	1.529	80		1.546	80	4	-17	-1,1%		

TIPO	ISTITUTO	O.D. 2023/24			O.F. 2022/23			VARIAZIONI			
		allievi	classi	cl. art.	allievi	classi	cl. art.	allievi	% al.	classi	% cl.
ITTAAA	K. LORENZ	155	8		180	9		-25	-13,9%	-1	-11,1%
ITT(SM-TL)-ITEAFM	A. GRAMSCI	483	26		400	24	5	83	20,8%	2	8,3%
ITEAFM	P. SARPI	41	2		68	3		-27	-39,7%	-1	-33,3%
ITEAFM	F. FOSCARI	148	7		122	6		26	21,3%	1	16,7%
ITE (AFM-T)	G. LUZZATTO	596	26		604	27	1	-8		-1	
ITE	G. LUZZATTO - serale										
ITE(AFM-T)	L. B. ALBERTI	955	44		1.024	46		-69	-6,7%	-2	-4,3%
ITE(AFM-T)	L. B. ALBERTI - serale	146	6		129	6		17	13,2%		
ITE(AFM-T)	M. LAZZARI	652	29		661	29		-9	-1,4%		
ITTCAT-ITE(AFM-T)	8 MARZO	913	40		950	43	2	-37	-3,9%	-3	-7,0%
ITE(AFM-T)	D. CESTARI	349	17		321	17	1	28	8,7%		
ITE(AFM-T)	D. CESTARI - serale	51	3		53	3		-2	-3,8%		
ITTCMB	V. CORNER	245	11		249	12		-4	-1,6%	-1	-8,3%
ITTCMB	V. CORNER - serale	30	2		30	2					
ITT(IT-MME)	E. FERMI	359	19		400	20	1	-41	-10,3%	-1	-5,0%
ITT(CAT-EE-IT-MME-TL)	A. RIGHI	384	22		376	22	3	8	2,1%		
ITT(CAT-EE-IT-MME-TL)	A. RIGHI - serale	42	3		41	3		1	2,4%		
ITT(AAA-CAT-EE-IT-MME)	L. DA VINCI	791	40		772	39	6	19	2,5%	1	2,6%
ITT(CMB-EE-MME)	A. PACINOTTI	645	28		642	32	2	3	0,5%	-4	-12,5%
ITT(CMB-EE-MME)	A. PACINOTTI - serale	125	9		128	9	3	-3	-2,3%		
ITT(EE-IT)	C. ZUCCANTE	922	41		894	41	2	28	3,1%		
ITT(EE-IT)	C. ZUCCANTE - serale	102	5		99	5		3	3,0%		
ITT(EE-IT-GC)	V. VOLTERRA	1.070	44		1.106	46		-36	-3,3%	-2	-4,3%
ITT(CMB-EE-IT-MME)	P. LEVI	1.115	50		1.150	51	1	-35	-3,0%	-1	-2,0%
ITTTL	S. VENIER	269	14		286	14		-17	-5,9%		
ITTCAT	G. MASSARI	116	5		108	5		8	7,4%		
ITT(AAA-CAT-SM)	C. SCARPA	390	19		344	18	2	46	13,4%	1	5,6%
ITE(AFM-T)	F. ALGAROTTI	1.153	50		1.321	55		-168	-12,7%	-5	-9,1%
ITE(AFM-T)	F. ALGAROTTI - serale	67	4		70	4		-3	-4,3%		
ITE(AFM-T)	A. GRITTI	582	28		576	28		6			
ISTRUZIONE	TECNICA	12.896	602		13.104	619	29	-208	-1,6%	-17	-2,7%
TOTALE		33.436	1.544		33.476	1.549	53	-40	-0,1%	-5	-0,3%


4.7 CONFRONTO BIENNALE PER ISTITUTO



CONFRONTO POPOLAZIONE SCOLASTICA PER DISTRETTO



CONFRONTO POPOLAZIONE SCOLASTICA PER ISTRUZIONE



Istituti scolastici di istruzione secondaria di 2° grado del territorio metropolitano

4.9 VISTA QUINQUENNALE PER DISTRETTO

TIPO	ISTITUTO	O.D. 2023/24		O.F. 2022/23		O.F. 2021/22		O.F. 2020/21		O.F. 2019/20		VARIAZIONI			
		allievi	classi	allievi	classi	allievi	classi	allievi	classi	allievi	classi	allievi	% al.	classi	% cl.
L(C-S-SA)	XXV APRILE	1.127	49	1.140	50	1.119	50	1.101	49	1.044	46	83	8,0%	3	6,5%
L(ES-L-SU)	M. BELLI	1.099	48	1.138	48	1.145	49	1.081	44	1.078	43	21	1,9%	5	11,6%
IPS(C-SS)	L. EINAUDI	360	15	340	14	324	14	374	16	361	16	-1	-0,3%	-1	-6,3%
IPSSS	L. EINAUDI - serale	59	3	55	3	50	3	58	3	63	3	-4	-6,3%		
IP(MAT-PIA)	MONS. V. D'ALESSI	359	16	376	16	354	17	365	18	356	20	3	0,8%	-4	-20,0%
IP(MAT-PIA)	E. MATTEI	261	14	230	13	234	14	239	14	283	15	-22	-7,8%	-1	-6,7%
ITE (AFM-T)	G. LUZZATTO	596	26	604	27	600	27	565	27	534	25	62	11,6%	1	4,0%
ITE	G. LUZZATTO - serale														
ITT(AAA-CAT-EE-IT-MME)	L. DA VINCI	791	40	772	39	697	34	620	31	622	31	169	27,2%	9	29,0%
DISTRETTO	19 - PORTOGRUARO	4.652	211	4.655	210	4.523	208	4.403	202	4.341	199	311	7,2%	12	6,0%
L(C-L)	E. MONTALE	726	32	712	32	683	32	649	31	654	30	72	11,0%	2	6,7%
L(S-SA)	G. GALILEI	781	31	845	33	864	34	864	34	848	36	-67	-7,9%	-5	-13,9%
IPSEOA	E. CORNARO	542	26	529	27	607	29	669	32	740	34	-198	-26,8%	-8	-23,5%
IPSEOA	E. CORNARO - serale	71	5	69	5	70	5	74	5	67	5	4	6,0%		
IP(MAT-PIA)	E. MATTEI	436	22	413	21	406	19	414	20	446	21	-10	-2,2%	1	4,8%
ITE(AFM-T)	L. B. ALBERTI	955	44	1.024	46	1.034	46	1.013	45	1.012	45	-57	-5,6%	-1	-2,2%
ITE(AFM-T)	L. B. ALBERTI - serale	146	6	129	6	122	6	132	6	117	6	29	24,8%		
ITT(EE-IT-GC)	V. VOLTERRA	1.070	44	1.106	46	1.110	46	1.050	45	1.077	46	-7	-0,6%	-2	-4,3%
ITT(AAA-CAT-SM)	C. SCARPA	390	19	344	18	346	18	311	16	309	15	81	26,2%	4	26,7%
DISTRETTO	22 - SAN DONA' DI PIAVE	5.117	229	5.171	234	5.242	235	5.176	234	5.270	238	-153	-2,9%	-9	-3,8%
L(C-L)	E. CORNER	548	24	572	25	631	27	660	28	709	28	-161	-22,7%	-4	-14,3%
L(S-SA)	E. MAJORANA	923	38	917	36	874	34	814	33	773	32	150	19,4%	6	18,8%
IPSAG	K. LORENZ	203	10	212	11	187	10	165	9	150	9	53	35,3%	1	11,1%
IPMAT	G. PONTI	271	14	249	13	220	11	181	9	173	10	98	56,6%	4	40,0%
IPMAT	G. PONTI - serale	64	3	40	2							64		3	
ITAAA	K. LORENZ	155	8	180	9	178	9	161	9	163	9	-8	-4,9%	-1	-11,1%
ITTCAT-ITE(AFM-T)	8 MARZO	913	40	950	43	986	46	1.010	48	998	47	-85	-8,5%	-7	-14,9%
ITT(CMB-EE-IT-MME)	P. LEVI	1.115	50	1.150	51	1.117	51	1.040	48	1.084	47	31	2,9%	3	6,4%
DISTRETTO	35 - MIRANO	4.192	187	4.270	190	4.193	188	4.031	184	4.050	182	142	3,5%	5	2,7%

TIPO	ISTITUTO	O.D. 2023/24		O.F. 2022/23		O.F. 2021/22		O.F. 2020/21		O.F. 2019/20		VARIAZIONI			
		allievi	classi	allievi	classi	allievi	classi	allievi	classi	allievi	classi	allievi	% al.	classi	% cl.
L(C-M)	M. POLO	326	16	346	16	387	17	375	16	399	17	-73	-18,3%	-1	-5,9%
L(C-CE)	M. FOSCARINI	504	25	508	24	505	24	545	26	600	28	-96	-16,0%	-3	-10,7%
L(SU-L)	N. TOMMASEO	577	25	573	25	597	25	586	25	587	26	-10	-1,7%	-1	-3,8%
L(S-SA)	G. B. BENEDETTI	645	27	610	26	618	26	600	26	599	26	46	7,7%	1	3,8%
IPSEOA	A. BARBARIGO	716	31	711	32	712	36	712	37	732	38	-16	-2,2%	-7	-18,4%
IPSEOA	A. BARBARIGO - serale	70	5	93	5	93	5	85	5	85	5	-15	-17,6%		
IPIA	G. CINI	48	3	51	3	52	3	37	2	69	4	-21	-30,4%	-1	-25,0%
IPIAM	G. CINI SEZ. CARC.	20	1									20		1	
LA	M. GUGGENHEIM	805	45	817	46	855	51	843	50	844	49	-39	-4,6%	-4	-8,2%
LA	LICEO ARTISTICO	651	30	624	29	605	28	579	28	606	30	45	7,4%		
LA	LICEO ARTISTICO - serale	73	5	105	5	105	5	98	5	106	6	-33	-31,1%	-1	-16,7%
ITEAFM	P. SARPI	41	2	68	3	99	4	124	5	124	5	-83	-66,9%	-3	-60,0%
ITTCMB	V. CORNER	245	11	249	12	234	11	222	11	207	10	38	18,4%	1	10,0%
ITTCMB	V. CORNER - serale	30	2	30	2	41	2					30		2	
IPSSS	V. CORNER	287	14	315	15	323	15	324	15	316	15	-29	-9,2%	-1	-6,7%
IPSSS	V. CORNER - serale	35	2	15	1							35		2	
ITT(IT-MME)	E. FERMI	359	19	400	20	383	19	379	20	364	20	-5	-1,4%	-1	-5,0%
ITTTL	S. VENIER	269	14	286	14	293	15	292	15	314	15	-45	-14,3%	-1	-6,7%
ITE(AFM-T)	F. ALGAROTTI	1.153	50	1.321	55	1.491	60	1.466	59	1.403	57	-250	-17,8%	-7	-12,3%
ITE(AFM-T)	F. ALGAROTTI - serale	67	4	70	4	91	5	88	5	104	6	-37	-35,6%	-2	-33,3%
DISTRETTO	36 - VENEZIA INSULARE	6.921	331	7.192	337	7.484	351	7.355	350	7.459	357	-538	-7,2%	-26	-7,3%

TIPO	ISTITUTO	O.D. 2023/24		O.F. 2022/23		O.F. 2021/22		O.F. 2020/21		O.F. 2019/20		VARIAZIONI			
		allievi	classi	allievi	classi	allievi	classi	allievi	classi	allievi	classi	allievi	% al.	classi	% cl.
L(L-SA-SU)	L. STEFANINI	1.582	69	1.461	63	1.301	54	1.168	49	1.063	46	519	48,8%	23	50,0%
L(S-SA)	G. BRUNO	841	39	845	38	835	38	770	35	764	34	77	10,1%	5	14,7%
ITEAFM	F. FOSCARI	148	7	122	6	137	7	160	8	184	8	-36	-19,6%	-1	-12,5%
ITT(CMB-EE-MME)	A. PACINOTTI	645	28	642	32	606	32	545	28	520	27	125	24,0%	1	3,7%
ITT(CMB-EE-MME)	A. PACINOTTI - serale	125	9	128	9	130	9	108	8	141	8	-16	-11,3%	1	12,5%
ITT(EE-IT)	C. ZUCCANTE	922	41	894	41	812	37	739	33	736	33	186	25,3%	8	24,2%
ITT(EE-IT)	C. ZUCCANTE - serale	102	5	99	5	103	5	103	5	104	5	-2	-1,9%		
ITTCAT	G. MASSARI	116	5	108	5	98	5	88	5	76	4	40	52,6%	1	25,0%
ITE(AFM-T)	A. GRITTI	582	28	576	28	659	33	752	36	816	38	-234	-28,7%	-10	-26,3%
DISTRETTO	37 - MESTRE NORD	5.063	231	4.875	227	4.681	220	4.433	207	4.404	203	659	15,0%	28	13,8%
LC	R. FRANCHETTI	668	33	685	32	642	30	631	28	533	24	135	25,3%	9	37,5%
L(S-SP)	U. MORIN	944	39	912	37	898	36	867	35	847	34	97	11,5%	5	14,7%
IPSC	L. LUZZATTI					25	1	48	2	72	3	-72	-100,0%	-3	-100,0%
IPSC	L. LUZZATTI - serale	192	8	161	8	182	8	191	8	109	8	83	76,1%		
IP(MAT-PIA-SSS)	T. A. EDISON-A. VOLTA	226	13	220	12	242	13	219	13	207	12	19	9,2%	1	8,3%
ITT(SM-TL)-ITEAFM	A. GRAMSCI	483	26	400	24	382	21	325	19	305	20	178	58,4%	6	30,0%
DISTRETTO	38 - MESTRE SUD	2.513	119	2.378	113	2.371	109	2.281	105	2.073	101	440	21,2%	18	17,8%
L(L-S-SA-SP-SU)	G. GALILEI	1.300	52	1.273	52	1.240	51	1.250	51	1.230	49	70	5,7%	3	6,1%
IPS(C-EOA)	C. MUSATTI	710	35	738	37	750	37	747	37	766	40	-56	-7,3%	-5	-12,5%
IPSC	C. MUSATTI - serale	99	6	99	6	90	6	96	6	128	6	-29	-22,7%		
ITE(AFM-T)	M. LAZZARI	652	29	661	29	691	29	655	29	611	30	41	6,7%	-1	-3,3%
DISTRETTO	47 - DOLO	2.761	122	2.771	124	2.771	123	2.748	123	2.735	125	26	1,0%	-3	-2,4%
LSU	C. GOLDONI	253	11	240	10	225	11	206	11	201	11	52	25,9%		
L(C-L-S-SA-SU)	G. VERONESE	668	33	635	31	614	32	622	30	606	31	62	10,2%	2	6,5%
IP(MAT-SAG)	G. MARCONI	301	15	315	17	339	18	389	19	372	18	-71	-19,1%	-3	-16,7%
IP(MAT-SAG)	G. MARCONI - serale	28	2	30	2	33	2	28	2	41	3	-13	-31,7%	-1	-33,3%
IPSEOA	G. SANDONA	141	8	153	9	165	9	163	10	170	10	-29	-17,1%	-2	-20,0%
ITE(AFM-T)	D. CESTARI	349	17	321	17	311	18	305	19	300	18	49	16,3%	-1	-5,6%
ITE(AFM-T)	D. CESTARI - serale	51	3	53	3	61	3	58	3	43	3	8	18,6%		
ITT(CAT-EE-IT-MME-TL)	A. RIGHI	384	22	376	22	380	21	350	20	317	18	67	21,1%	4	22,2%
ITT(CAT-EE-IT-MME-TL)	A. RIGHI - serale	42	3	41	3	46	3	54	3	48	3	-6	-12,5%		
DISTRETTO	56 - CHIOGGIA	2.217	114	2.164	114	2.174	117	2.175	117	2.098	115	119	5,7%	-1	-0,9%
TOTALE		33.436	1.544	33.476	1.549	33.439	1.551	32.602	1.522	32.430	1.520	1.006	3,1%	24	1,6%

Istituti scolastici di istruzione secondaria di 2° grado del territorio metropolitano

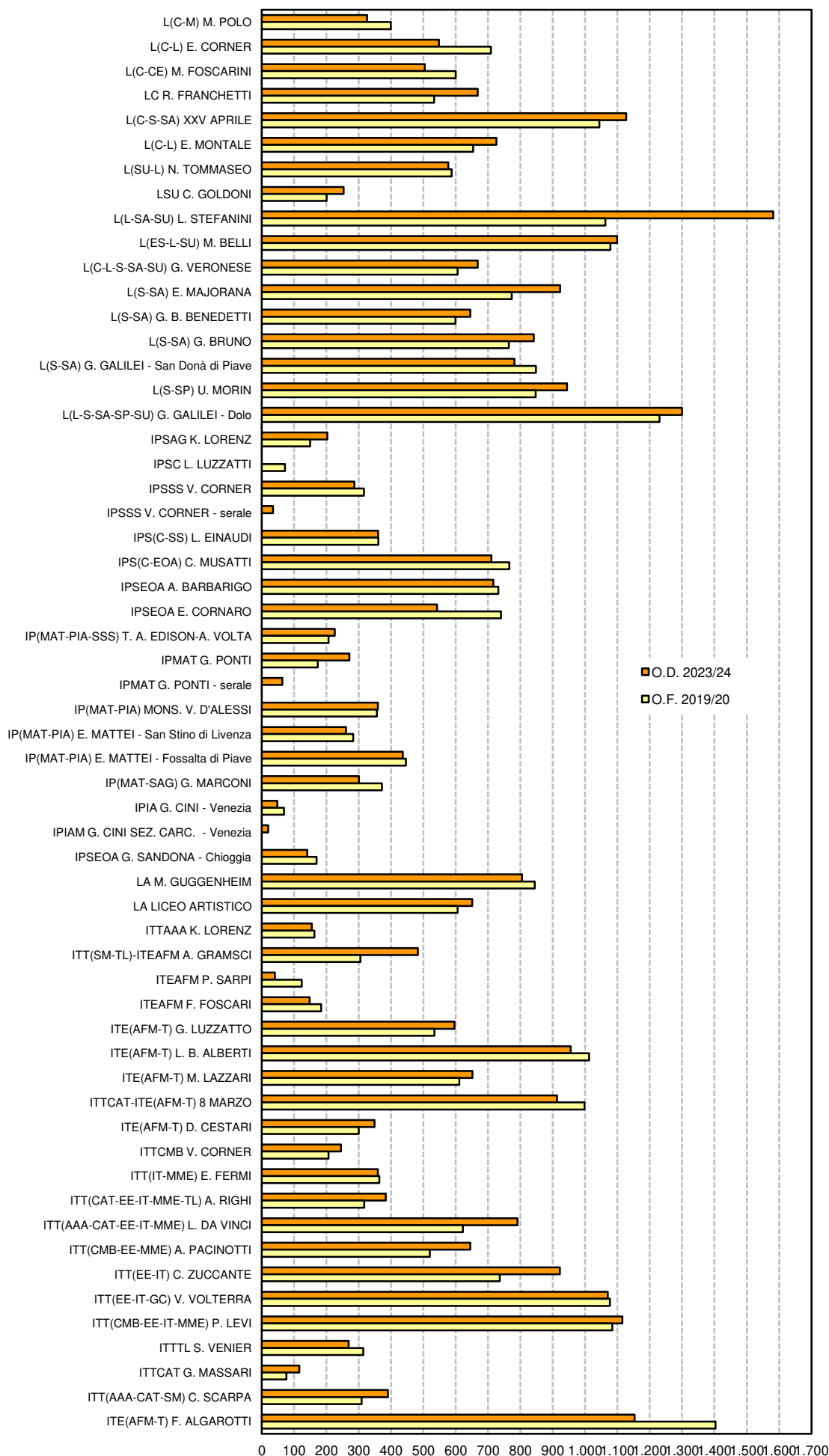
4.10 VISTA QUINQUENNALE PER ISTRUZIONE

TIPO	ISTITUTO	O.D. 2023/24		O.F. 2022/23		O.F. 2021/22		O.F. 2020/21		O.F. 2019/20		VARIAZIONI			
		allievi	classi	allievi	classi	allievi	classi	allievi	classi	allievi	classi	allievi	% al.	classi	% cl.
L(C-M)	M. POLO	326	16	346	16	387	17	375	16	399	17	-73	-18,3%	-1	-5,9%
L(C-L)	E. CORNER	548	24	572	25	631	27	660	28	709	28	-161	-22,7%	-4	-14,3%
L(C-CE)	M. FOSCARINI	504	25	508	24	505	24	545	26	600	28	-96	-16,0%	-3	-10,7%
LC	R. FRANCHETTI	668	33	685	32	642	30	631	28	533	24	135	25,3%	9	37,5%
L(C-S-SA)	XXV APRILE	1.127	49	1.140	50	1.119	50	1.101	49	1.044	46	83	8,0%	3	6,5%
L(C-L)	E. MONTALE	726	32	712	32	683	32	649	31	654	30	72	11,0%	2	6,7%
L(SU-L)	N. TOMMASEO	577	25	573	25	597	25	586	25	587	26	-10	-1,7%	-1	-3,8%
LSU	C. GOLDONI	253	11	240	10	225	11	206	11	201	11	52	25,9%		
L(L-SA-SU)	L. STEFANINI	1.582	69	1.461	63	1.301	54	1.168	49	1.063	46	519	48,8%	23	50,0%
L(ES-L-SU)	M. BELLI	1.099	48	1.138	48	1.145	49	1.081	44	1.078	43	21	1,9%	5	11,6%
L(C-L-S-SA-SU)	G. VERONESE	668	33	635	31	614	32	622	30	606	31	62	10,2%	2	6,5%
L(S-SA)	E. MAJORANA	923	38	917	36	874	34	814	33	773	32	150	19,4%	6	18,8%
L(S-SA)	G. B. BENEDETTI	645	27	610	26	618	26	600	26	599	26	46	7,7%	1	3,8%
L(S-SA)	G. BRUNO	841	39	845	38	835	38	770	35	764	34	77	10,1%	5	14,7%
L(S-SA)	G. GALILEI - San Donà di Piave	781	31	845	33	864	34	864	34	848	36	-67	-7,9%	-5	-13,9%
L(S-SP)	U. MORIN	944	39	912	37	898	36	867	35	847	34	97	11,5%	5	14,7%
L(L-S-SA-SP-SU)	G. GALILEI - Dolo	1.300	52	1.273	52	1.240	51	1.250	51	1.230	49	70	5,7%	3	6,1%
ISTRUZIONE	LICEALE	13.512	591	13.412	578	13.178	570	12.789	551	12.535	541	977	7,8%	50	9,2%

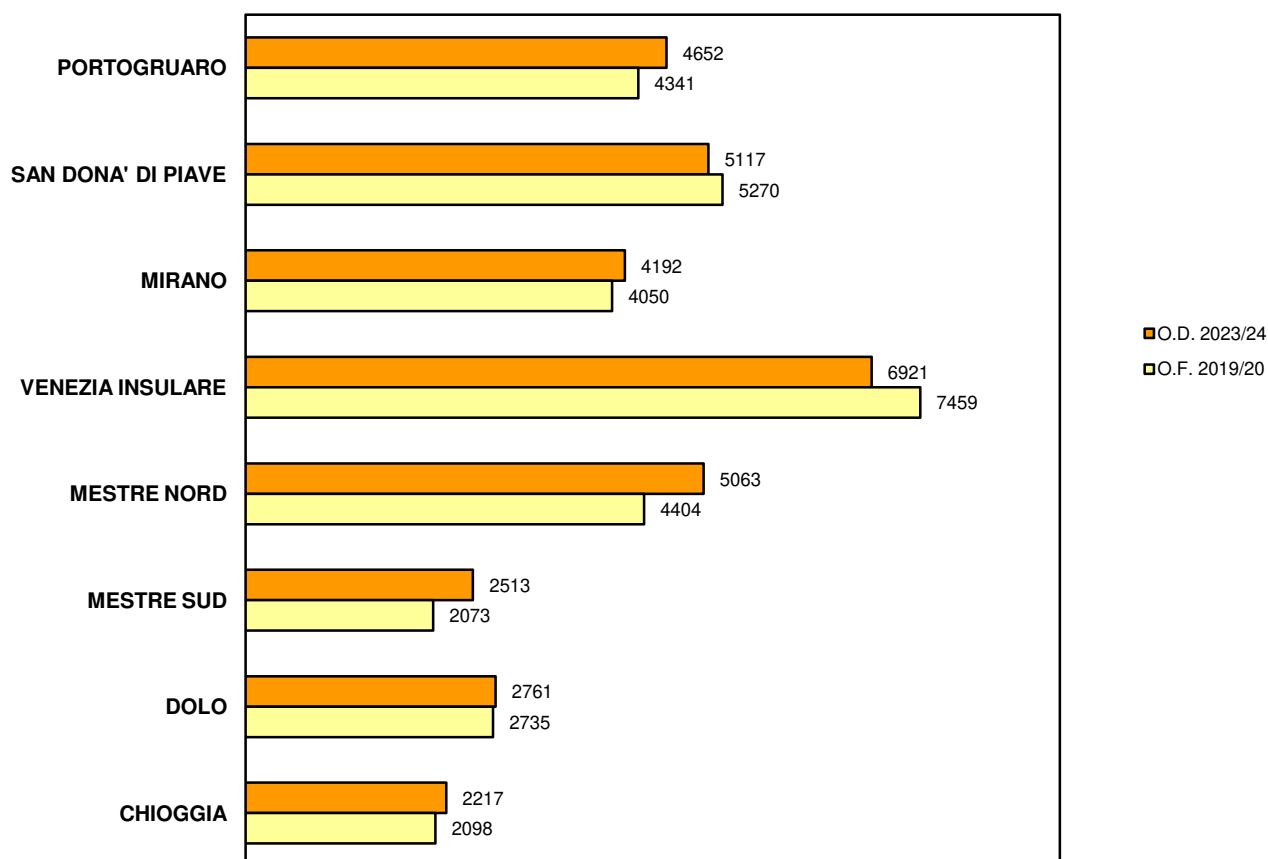
TIPO	ISTITUTO	O.D. 2023/24		O.F. 2022/23		O.F. 2021/22		O.F. 2020/21		O.F. 2019/20		VARIAZIONI			
		allievi	classi	allievi	classi	allievi	classi	allievi	classi	allievi	classi	allievi	% al.	classi	% cl.
IPSAG	K. LORENZ	203	10	212	11	187	10	165	9	150	9	53	35,3%	1	11,1%
IPSC	L. LUZZATTI					25	1	48	2	72	3	-72	-100,0%	-3	-100,0%
IPSC	L. LUZZATTI - serale	192	8	161	8	182	8	191	8	109	8	83	76,1%		
IPS(C-SS)	L. EINAUDI	360	15	340	14	324	14	374	16	361	16	-1	-0,3%	-1	-6,3%
IPSSS	L. EINAUDI - serale	59	3	55	3	50	3	58	3	63	3	-4	-6,3%		
IPS(C-EOA)	C. MUSATTI	710	35	738	37	750	37	747	37	766	40	-56	-7,3%	-5	
IPSC	C. MUSATTI - serale	99	6	99	6	90	6	96	6	128	6	-29	-22,7%		
IPSEOA	A. BARBARIGO	716	31	711	32	712	36	712	37	732	38	-16	-2,2%	-7	-18,4%
IPSEOA	A. BARBARIGO - serale	70	5	93	5	93	5	85	5	85	5	-15	-17,6%		
IPSEOA	E. CORNARO	542	26	529	27	607	29	669	32	740	34	-198	-26,8%	-8	-23,5%
IPSEOA	E. CORNARO - serale	71	5	69	5	70	5	74	5	67	5	4	6,0%		
IP(MAT-PIA-SSS)	T. A. EDISON-A. VOLTA	226	13	220	12	242	13	219	13	207	12	19	9,2%	1	8,3%
IPMAT	G. PONTI	271	14	249	13	220	11	181	9	173	10	98	56,6%	4	40,0%
IPMAT	G. PONTI - serale	64	3	40	2							64		3	
IP(MAT-PIA)	MONS. V. D'ALESSI	359	16	376	16	354	17	365	18	356	20	3	0,8%	-4	-20,0%
IP(MAT-PIA)	E. MATTEI - San Stino di Livenza	261	14	230	13	234	14	239	14	283	15	-22	-7,8%	-1	-6,7%
IP(MAT-PIA)	E. MATTEI - Fossalta di Piave	436	22	413	21	406	19	414	20	446	21	-10	-2,2%	1	4,8%
IP(MAT-SAG)	G. MARCONI	301	15	315	17	339	18	389	19	372	18	-71	-19,1%	-3	-16,7%
IP(MAT-SAG)	G. MARCONI - serale	28	2	30	2	33	2	28	2	41	3	-13	-31,7%	-1	-33,3%
IPIA	G. CINI - Venezia	48	3	51	3	52	3	37	2	69	4	-21	-30,4%	-1	-25,0%
IPIAM	G. CINI SEZ. CARC. - Venezia	20	1									20		1	
IPSEOA	G. SANDONA - Chioggia	141	8	153	9	165	9	163	10	170	10	-29	-17,1%	-2	-20,0%
IPSSS	V. CORNER	287	14	315	15	323	15	324	15	316	15	-29	-9,2%	-1	-6,7%
IPSSS	V. CORNER - serale	35	2	15	1							35		2	
ISTRUZIONE	PROFESSIONALE	5.499	271	5.414	272	5.458	275	5.578	282	5.706	295	-207	-3,6%	-24	-8,1%
LA	M. GUGGENHEIM	805	45	817	46	855	51	843	50	844	49	-39	-4,6%	-4	-8,2%
LA	LICEO ARTISTICO	651	30	624	29	605	28	579	28	606	30	45	7,4%		
LA	LICEO ARTISTICO - serale	73	5	105	5	105	5	98	5	106	6	-33	-31,1%	-1	-16,7%
ISTRUZIONE	ARTISTICA	1.529	80	1.546	80	1.565	84	1.520	83	1.556	85	-27	-1,7%	-5	-5,9%

TIPO	ISTITUTO	O.D. 2023/24		O.F. 2022/23		O.F. 2021/22		O.F. 2020/21		O.F. 2019/20		VARIAZIONI			
		allievi	classi	allievi	classi	allievi	classi	allievi	classi	allievi	classi	allievi	% al.	classi	% cl.
ITTAAA	K. LORENZ	155	8	180	9	178	9	161	9	163	9	-8	-4,9%	-1	-11,1%
ITT(SM-TL)-ITEAFM	A. GRAMSCI	483	26	400	24	382	21	325	19	305	20	178	58,4%	6	30,0%
ITEAFM	P. SARPI	41	2	68	3	99	4	124	5	124	5	-83	-66,9%	-3	-60,0%
ITEAFM	F. FOSCARI	148	7	122	6	137	7	160	8	184	8	-36	-19,6%	-1	-12,5%
ITE (AFM-T)	G. LUZZATTO	596	26	604	27	600	27	565	27	534	25	62	11,6%	1	4,0%
ITE	G. LUZZATTO - serale														
ITE(AFM-T)	L. B. ALBERTI	955	44	1.024	46	1.034	46	1.013	45	1.012	45	-57	-5,6%	-1	-2,2%
ITE(AFM-T)	L. B. ALBERTI - serale	146	6	129	6	122	6	132	6	117	6	29	24,8%		
ITE(AFM-T)	M. LAZZARI	652	29	661	29	691	29	655	29	611	30	41	6,7%	-1	-3,3%
ITTCAT-ITE(AFM-T)	8 MARZO	913	40	950	43	986	46	1.010	48	998	47	-85	-8,5%	-7	-14,9%
ITE(AFM-T)	D. CESTARI	349	17	321	17	311	18	305	19	300	18	49	16,3%	-1	-5,6%
ITE(AFM-T)	D. CESTARI - serale	51	3	53	3	61	3	58	3	43	3	8	18,6%		
ITTCMB	V. CORNER	245	11	249	12	234	11	222	11	207	10	38	18,4%	1	10,0%
ITTCMB	V. CORNER - serale	30	2	30	2	41	2					30		2	
ITT(IT-MME)	E. FERMI	359	19	400	20	383	19	379	20	364	20	-5	-1,4%	-1	-5,0%
ITT(CAT-EE-IT-MME-TL)	A. RIGHI	384	22	376	22	380	21	350	20	317	18	67	21,1%	4	22,2%
ITT(CAT-EE-IT-MME-TL)	A. RIGHI - serale	42	3	41	3	46	3	54	3	48	3	-6	-12,5%		
ITT(AAA-CAT-EE-IT-MME)	L. DA VINCI	791	40	772	39	697	34	620	31	622	31	169	27,2%	9	29,0%
ITT(CMB-EE-MME)	A. PACINOTTI	645	28	642	32	606	32	545	28	520	27	125	24,0%	1	3,7%
ITT(CMB-EE-MME)	A. PACINOTTI - serale	125	9	128	9	130	9	108	8	141	8	-16	-11,3%	1	12,5%
ITT(EE-IT)	C. ZUCCANTE	922	41	894	41	812	37	739	33	736	33	186	25,3%	8	24,2%
ITT(EE-IT)	C. ZUCCANTE - serale	102	5	99	5	103	5	103	5	104	5	-2	-1,9%		
ITT(EE-IT-GC)	V. VOLTERRA	1.070	44	1.106	46	1.110	46	1.050	45	1.077	46	-7	-0,6%	-2	-4,3%
ITT(CMB-EE-IT-MME)	P. LEVI	1.115	50	1.150	51	1.117	51	1.040	48	1.084	47	31	2,9%	3	6,4%
ITTTL	S. VENIER	269	14	286	14	293	15	292	15	314	15	-45	-14,3%	-1	-6,7%
ITTCAT	G. MASSARI	116	5	108	5	98	5	88	5	76	4	40	52,6%	1	25,0%
ITT(AAA-CAT-SM)	C. SCARPA	390	19	344	18	346	18	311	16	309	15	81	26,2%	4	26,7%
ITE(AFM-T)	F. ALGAROTTI	1.153	50	1.321	55	1.491	60	1.466	59	1.403	57	-250	-17,8%	-7	-12,3%
ITE(AFM-T)	F. ALGAROTTI - serale	67	4	70	4	91	5	88	5	104	6	-37	-35,6%	-2	-33,3%
ITE(AFM-T)	A. GRITTI	582	28	576	28	659	33	752	36	816	38	-234	-28,7%	-10	-26,3%
ISTRUZIONE	TECNICA	12.896	602	13.104	619	13.238	622	12.715	606	12.633	599	263	2,1%	3	0,5%
TOTALE		33.436	1.544	33.476	1.549	33.439	1.551	32.602	1.522	32.430	1.520	1.006	3,1%	24	1,6%

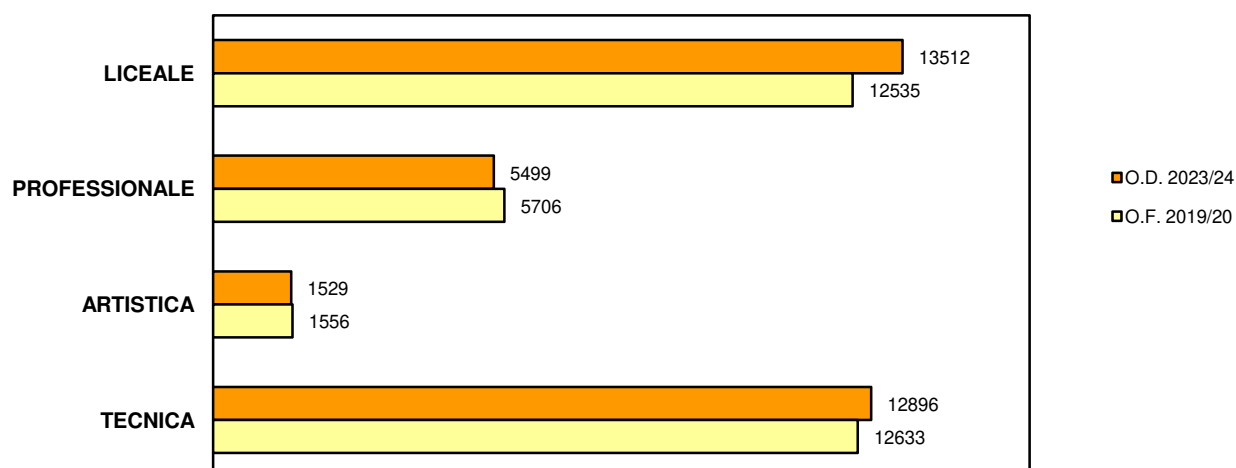
4.11 CONFRONTO QUINQUENNALE PER ISTITUTO



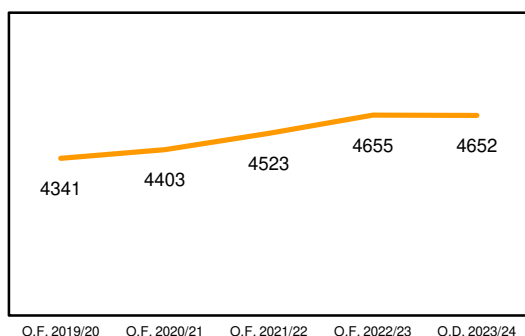
CONFRONTO POPOLAZIONE SCOLASTICA PER DISTRETTO



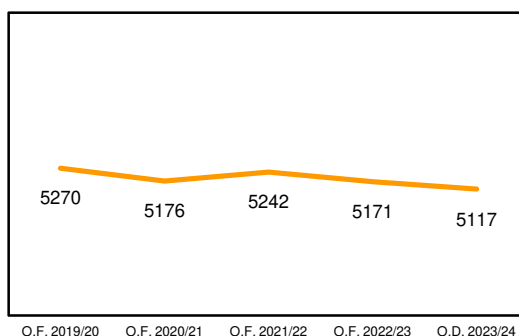
CONFRONTO POPOLAZIONE SCOLASTICA PER ISTRUZIONE



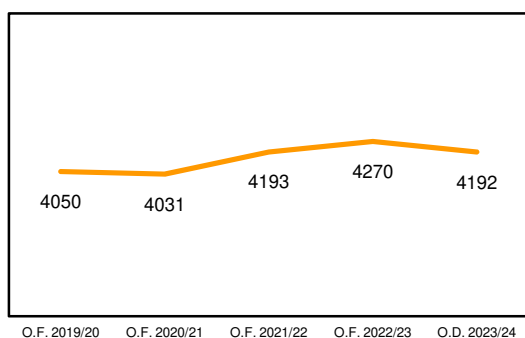
PORTOGRUARO



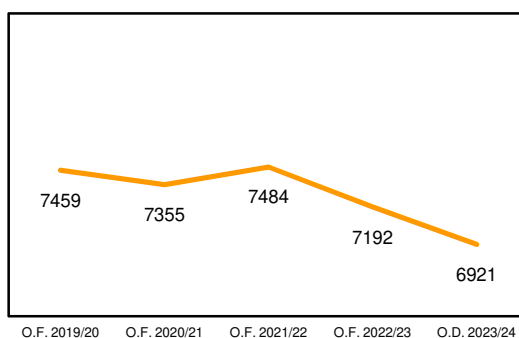
SAN DONA' DI PIAVE



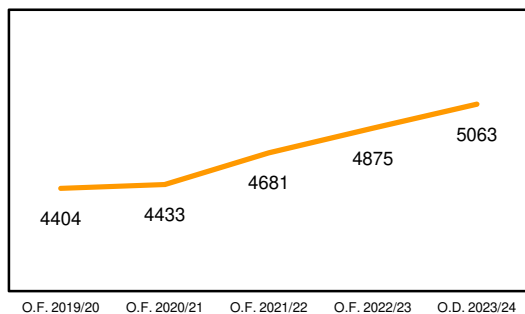
MIRANO



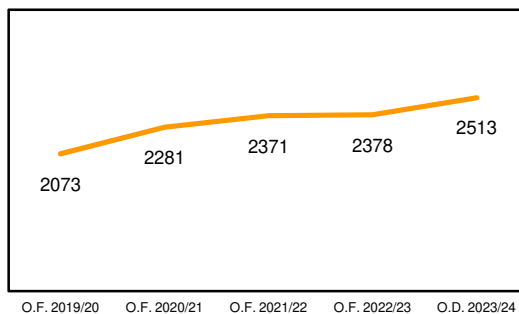
VENEZIA INSULARE



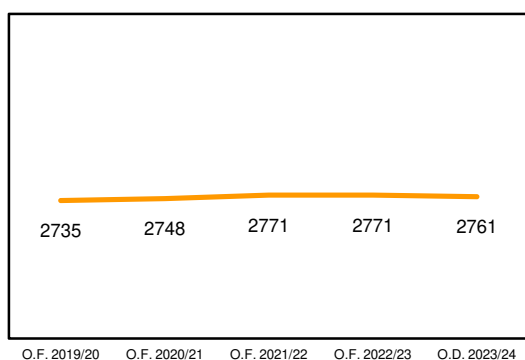
MESTRE NORD



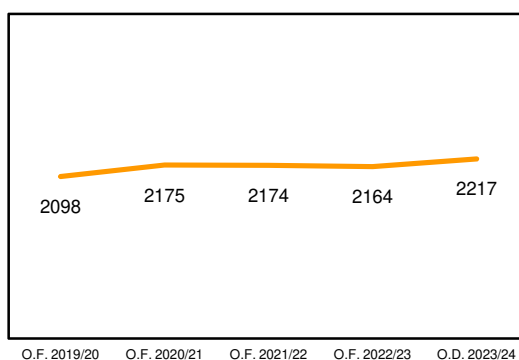
MESTRE SUD



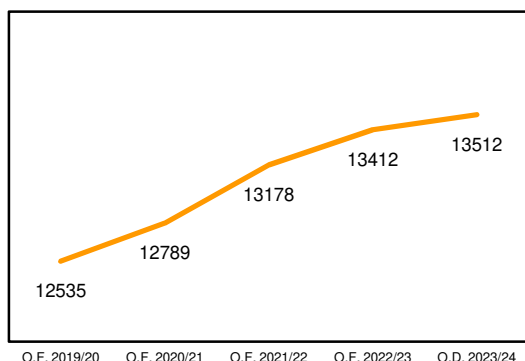
DOLO



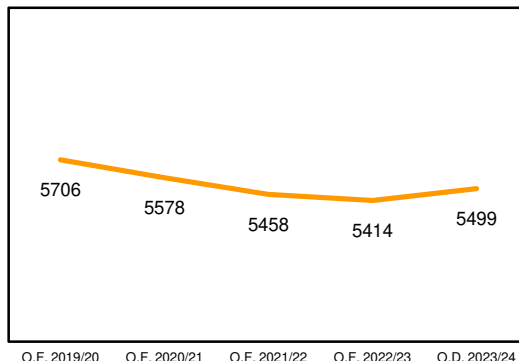
CHIOGGIA



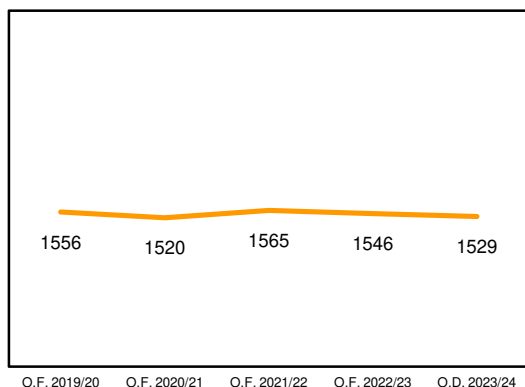
LICEALE



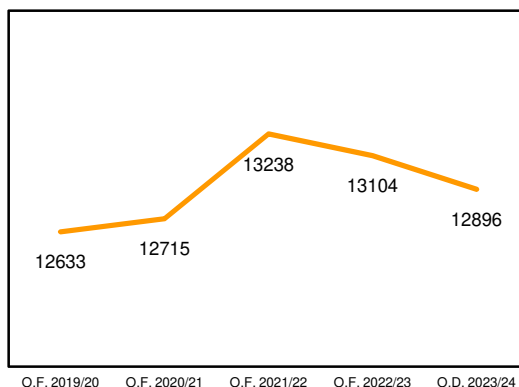
PROFESSIONALE



ARTISTICA



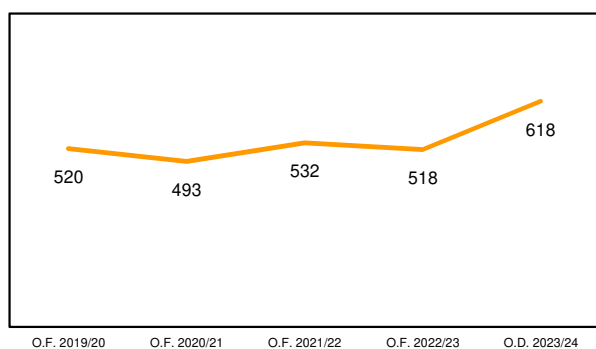
TECNICA



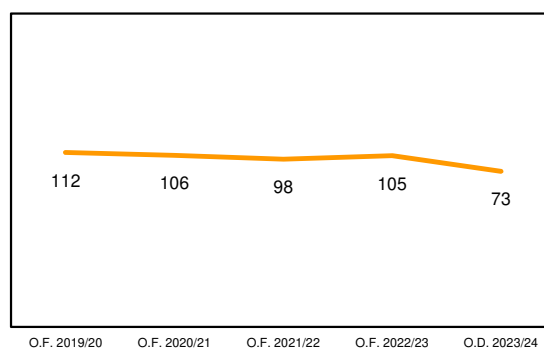
4.15 CORSI SERALI

D. TIPO	ISTITUTO	O.D. 2023/24		O.F. 2022/23		O.F. 2021/22		O.F. 2020/21		O.F. 2019/20	
		allievi	classi	allievi	classi	allievi	classi	allievi	classi	allievi	classi
19	IPSSS L. EINAUDI	59	3	50	3	58	3	63	3	60	3
22	IPSEOA E. CORNARO	71	5	70	5	74	5	67	5	77	5
36	IPSEOA A. BARBARIGO	70	5	93	5	85	5	85	5	96	5
38	IPSC L. LUZZATTI	192	8	182	8	191	8	109	8	141	10
47	IPSC C. MUSATTI	99	6	90	6	96	6	128	6	114	6
56	IP(MAT-SAG) G. MARCONI	28	2	33	2	28	2	41	3	32	2
35	IPMAT G. PONTI	64	3								
36	IPSSS V. CORNER	35	2								
ISTRUZIONE PROFESSIONALE		618	34	518	29	532	29	493	30	520	31
36	LA LICEO ARTISTICO	73	5	105	5	98	5	106	6	112	5
ISTRUZIONE ARTISTICA		73	5	105	5	98	5	106	6	112	5
19	ITE G. LUZZATTO										
22	ITE(AFM-T) L. B. ALBERTI	146	6	122	6	132	6	117	6	103	5
36	ITTCMB V. CORNER	30	2	41	2						
36	ITE(AFM-T) F. ALGAROTTI	67	4	91	5	88	5	104	6	116	5
37	ITT(CMB-EE-MME) A. PACINOTTI	125	9	130	9	108	8	141	8	107	7
37	ITT(EE-IT) C. ZUCCANTE	102	5	103	5	103	5	104	5	112	5
56	ITE(AFM-T) D. CESTARI	51	3	61	3	58	3	43	3	58	3
56	ITT(CAT-EE-IT-MME-TL) A. RIGHI	42	3	46	3	54	3	48	3	53	3
ISTRUZIONE TECNICA		563	32	594	33	543	30	557	31	549	28
TOTALE		1.254	71	1.217	67	1.173	64	1.156	67	1.181	64

PROFESSIONALE



ARTISTICA



TECNICA

