



POPOLAZIONE SCOLASTICA NELLE SCUOLE DI OGNI ORDINE E GRADO DEL TERRITORIO METROPOLITANO

rev. 00 06.11.2024

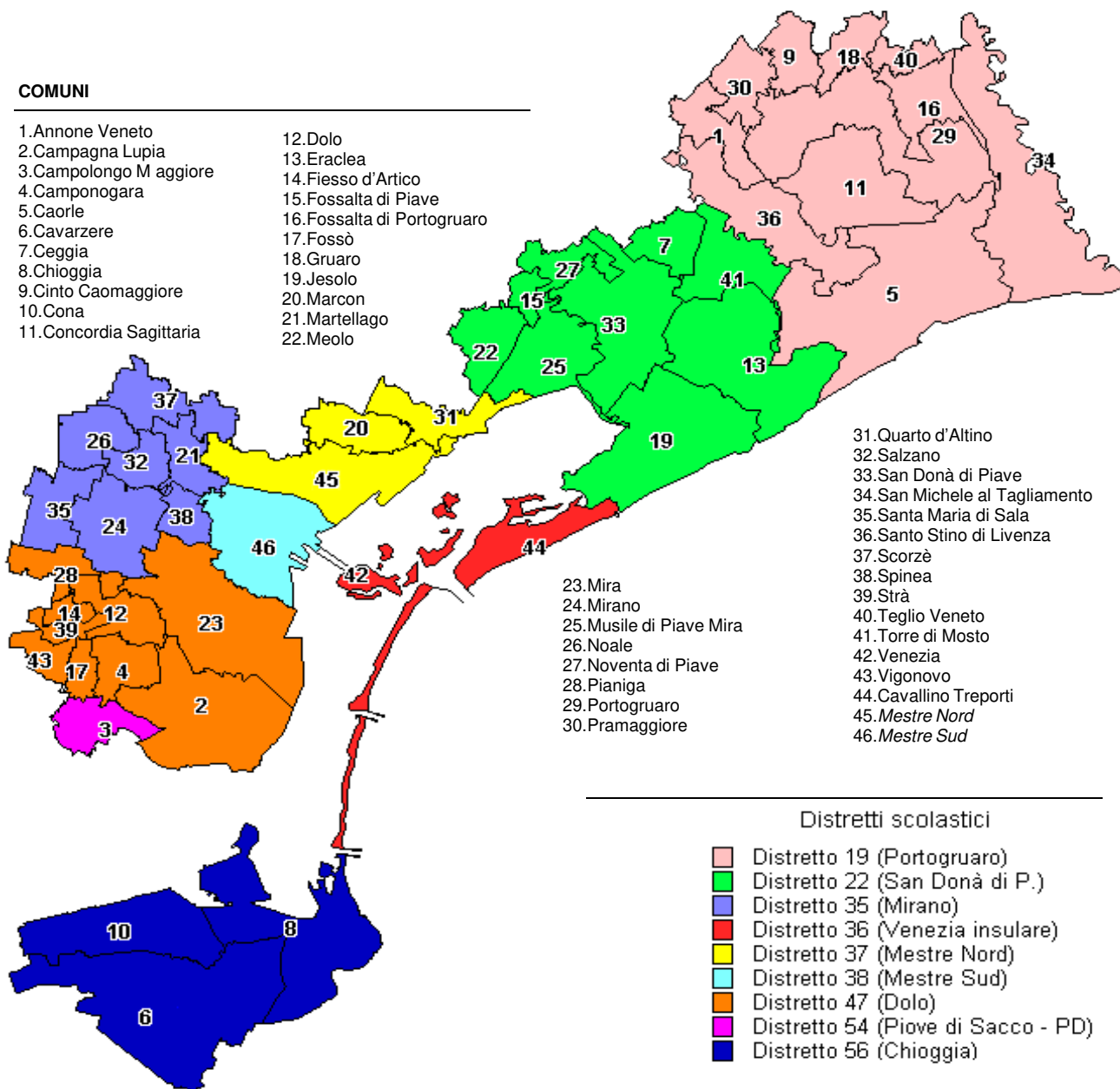
ORGANICO DI FATTO A.S. 2024/25

- 1 - Riepilogo Generale
- 2 - Istituti Scolastici di Istruzione Primaria
- 3 - Istituti Scolastici di Istruzione Secondaria di 1° Grado
- 4 - Istituti Scolastici di Istruzione Secondaria di 2° Grado

COMUNI

1. Annone Veneto
2. Campagna Lupia
3. Camponogara
4. Camponogara
5. Caorle
6. Cavarzere
7. Ceggia
8. Chioggia
9. Cinto Caomaggiore
10. Cona
11. Concordia Sagittaria

12. Dolo
13. Eraclea
14. Fiesse d'Artico
15. Fossalta di Piave
16. Fossalta di Portogruaro
17. Fossò
18. Gruaro
19. Jesolo
20. Marcon
21. Martellago
22. Meolo



31. Quarto d'Altino
32. Salzano
33. San Donà di Piave
34. San Michele al Tagliamento
35. Santa Maria di Sala
36. Santo Stino di Livenza
37. Scorzè
38. Spinea
39. Strà
40. Teglio Veneto
41. Torre di Mosto
42. Venezia
43. Vigonovo
44. Cavallino Treporti
45. Mestre Nord
46. Mestre Sud

Distretti scolastici

- Distretto 19 (Portogruaro)
- Distretto 22 (San Donà di P.)
- Distretto 35 (Mirano)
- Distretto 36 (Venezia insulare)
- Distretto 37 (Mestre Nord)
- Distretto 38 (Mestre Sud)
- Distretto 47 (Dolo)
- Distretto 54 (Piove di Sacco - PD)
- Distretto 56 (Chioggia)

Popolazione scolastica del territorio metropolitano

ORGANICO DI FATTO 2024/25

INDICE GENERALE

- 1.1** **STUDENTI PER DISTRETTO**
- 1.2** **RIEPILOGO PER DISTRETTO**
- 1.3** **VISTA BIENNALE**

Popolazione scolastica del territorio metropolitano

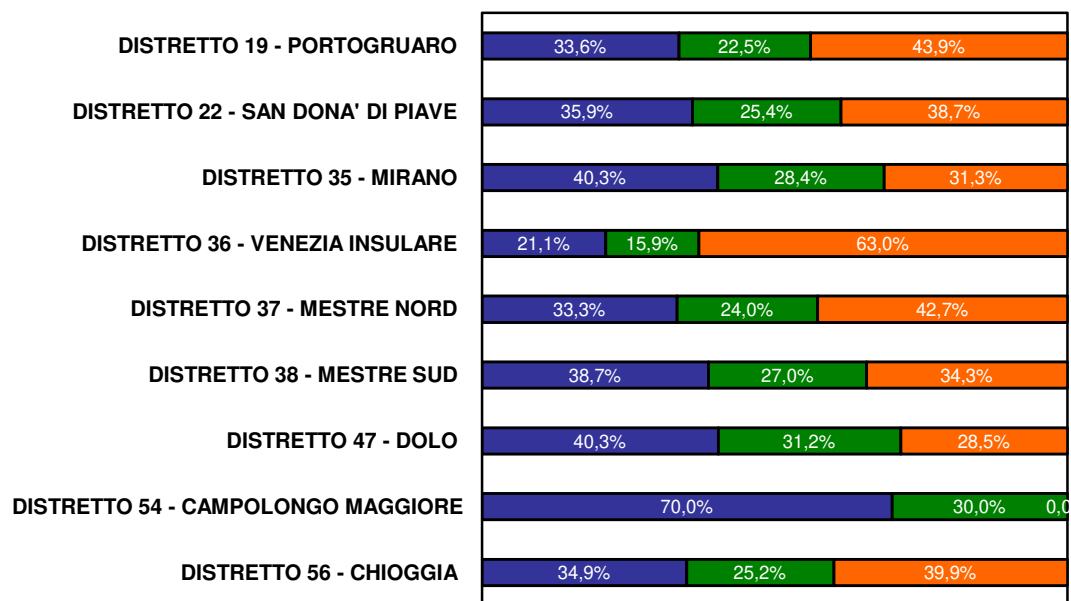
1.1 STUDENTI PER DISTRETTO

DISTRETTO	PRIMARIA			SECONDARIA DI 1° GRADO			SECONDARIA DI 2° GRADO		TOTALE	
	O.F. 2024/25			O.F. 2024/25			O.F. 2024/25			
	alunni	classi	hn	alunni	classi	hn	alunni	classi	alunni	classi
DISTRETTO 19 - PORTOGRUARO	3.508	191	169	2.346	117	89	4.576	209	10.430	517
DISTRETTO 22 - SAN DONA' DI PIAVE	4.616	244	223	3.268	158	156	4.973	230	12.857	632
DISTRETTO 35 - MIRANO	5.354	280	258	3.780	178	152	4.163	193	13.297	651
DISTRETTO 36 - VENEZIA INSULARE	2.306	132	122	1.737	90	67	6.882	331	10.925	553
DISTRETTO 37 - MESTRE NORD	4.049	216	190	2.920	143	123	5.188	237	12.157	596
DISTRETTO 38 - MESTRE SUD	2.831	148	133	1.979	95	73	2.514	120	7.324	363
DISTRETTO 47 - DOLO	3.891	216	183	3.008	146	106	2.749	127	9.648	489
DISTRETTO 54 - CAMPOLONGO MAGGIORE	704	40	42	301	14	12	0	0	1.005	54
DISTRETTO 56 - CHIOGGIA	1.897	103	150	1.368	66	87	2.169	115	5.434	284
TOTALE	29.156	1.570	1.470	20.707	1.007	865	33.214	1.562	83.077	4.139

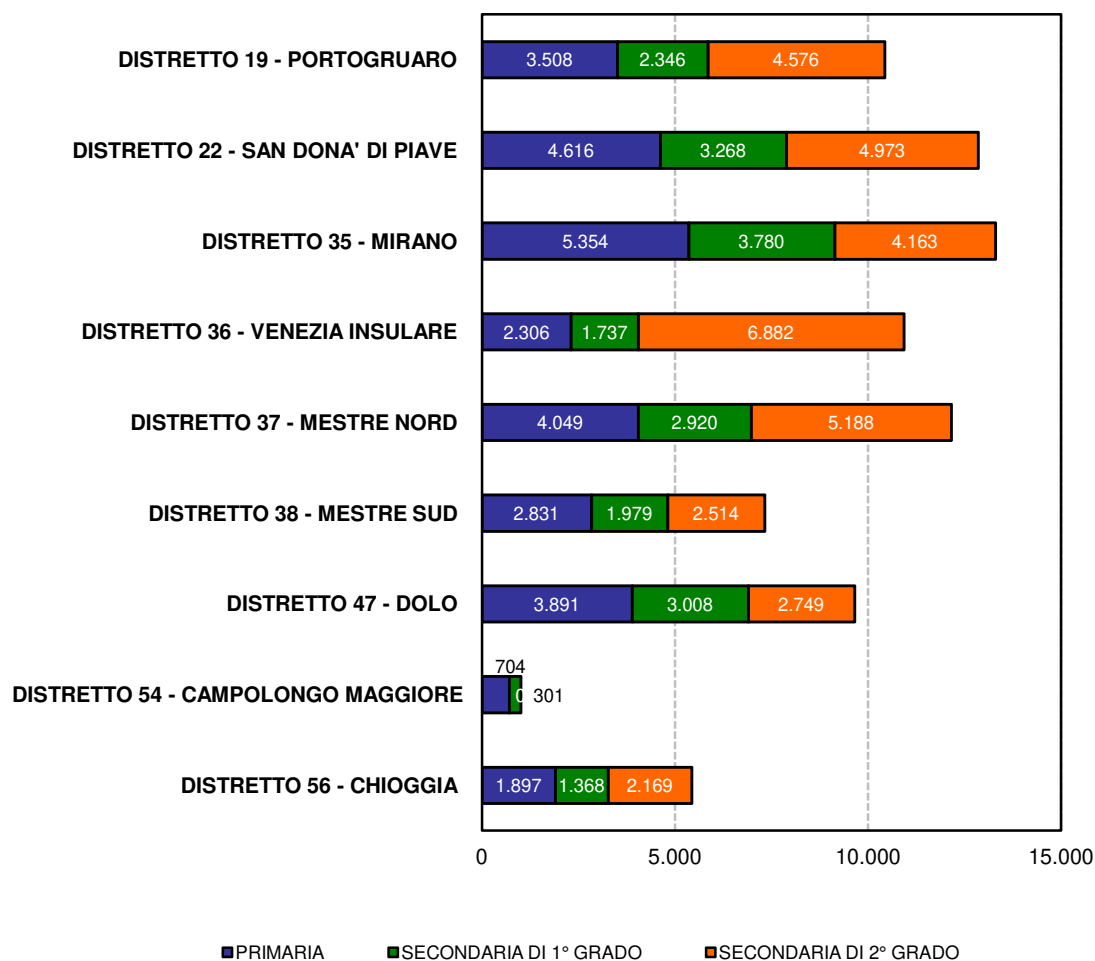
Popolazione scolastica del territorio metropolitano

1.2 RIEPILOGO PER DISTRETTO

SUDDIVISIONE RELATIVA DEGLI STUDENTI



SUDDIVISIONE ASSOLUTA DEGLI STUDENTI

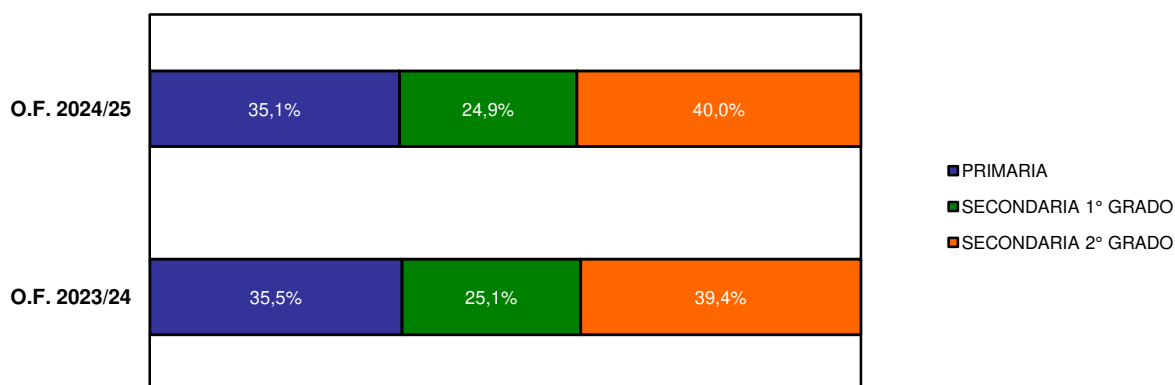


Popolazione scolastica del territorio metropolitano

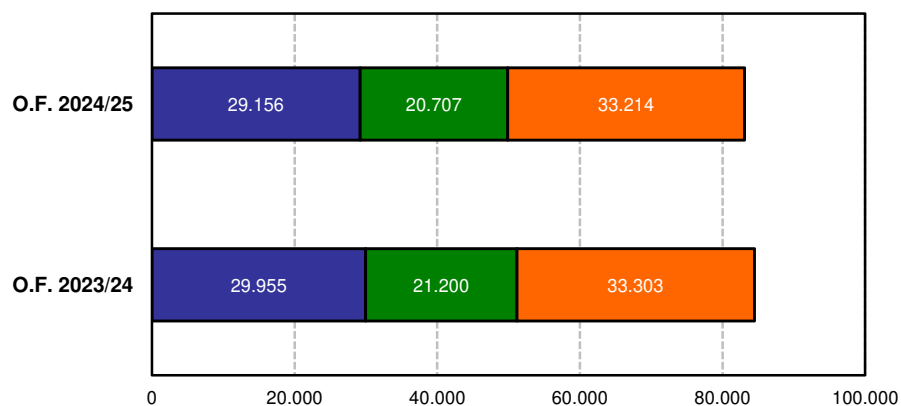
1.3 VISTA BIENNALE

ISTRUZIONE	Tempo Normale		Tempo Pieno		O.F. 2024/25			O.F. 2023/24			Variazioni	
	alunni	classi	alunni	classi	alunni	classi	hn	alunni	classi	hn	alunni	classi
PRIMARIA	9.995	561	19.161	1.009	29.156	1.570	1.470	29.955	1.591	1.314	-799	-21
SECONDARIA 1° GRADO	20.267	984	440	23	20.707	1.007	865	21.200	1.015	866	-493	-8
SECONDARIA 2° GRADO					33.214	1.562		33.303	1.544		-89	18
TOTALE	63.476	3.107	52.904	2.576	83.077	4.139	2.335	84.458	4.150	2.180	-1.381	-11

SUDDIVISIONE RELATIVA DEGLI STUDENTI



SUDDIVISIONE ASSOLUTA DEGLI STUDENTI



Istituti scolastici di istruzione primaria del territorio metropolitano

ORGANICO DI FATTO A.S. 2024/25

INDICE GENERALE

- 2.1** **STUDENTI PER DISTRETTO**
- 2.2** **RIEPILOGO PER DISTRETTO**
- 2.3** **VISTA BIENNALE**
- 2.4** **RIEPILOGO BIENNALE**

Istituti scolastici di istruzione primaria del territorio metropolitano

2.1 STUDENTI PER DISTRETTO

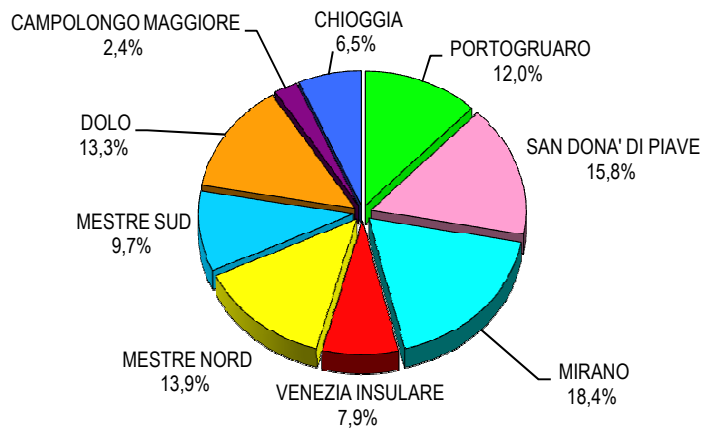
D. SCUOLA	Tempo Normale		Tempo Pieno		O.F. 2024/25		
	alunni	classi	alunni	classi	alunni	classi	hn
19 I.C. G. PASCOLI	245	14	311	16	556	30	30
19 I.C. R.L. MONTALCINI	155	10	420	20	575	30	29
19 I.C. PORTOGRUARO FOSSALTA (BERTOLINI - TONIATTI)	298	17	373	22	671	39	34
19 (I.C. BERTOLINI) - PORTOGRUARO FOSSALTA							
19 (I.C. TONIATTI) - PORTOGRUARO FOSSALTA							
19 I.C. R. TURRANIO	266	14	111	5	377	19	13
19 I.C. A. PALLADIO	193	12	139	8	332	20	18
19 I.C. I. NIEVO - CINTOCAOMAGGIORE	98	5	536	29	634	34	33
19 I.C. SAN MICHELE AL TAGLIAMENTO	263	14	100	5	363	19	12
DISTRETTO 19 - PORTOGRUARO	1.518	86	1.990	105	3.508	191	169
22 I.C. G. D'ANNUNZIO	201	12	118	6	319	18	12
22 I.C. G. MARCONI	294	16	95	5	389	21	20
22 I.C. E. MATTEI	243	14	153	8	396	22	17
22 I.C. I. NIEVO - SAN DONA' DI PIAVE	249	13	489	25	738	38	18
22 I.C. I. CALVINO	279	14	403	20	682	34	27
22 I.C. NOVENTA DI PIAVE	96	5	217	11	313	16	16
22 I.C. R. ONOR	557	29	18	1	575	30	38
22 I.C. E. TOTI	228	13	241	12	469	25	27
22 I.C. L. SCHIAVINATO	162	9	191	10	353	19	30
22 I.C. E. DE AMICIS	279	16	103	5	382	21	18
DISTRETTO 22 - SAN DONA' DI PIAVE	2.588	141	2.028	103	4.616	244	223
35 I.C. G. GABRIELI	181	10	374	20	555	30	21
35 I.C. MIRANO II	15	1	475	24	490	25	16
35 I.C. NOALE "BETTY" PIERAZZO	375	21	285	14	660	35	36
35 I.C. D. FURLAN	101	5	408	20	509	25	33
35 I.C. M. HACK			507	24	507	24	23
35 I.C. D. ALIGHIERI - SALZANO	151	8	306	15	457	23	22
35 I.C. F. E P. CORDENONS	522	29	115	6	637	35	23
35 I.C. GALILEI - MARTINI	405	21	331	18	736	39	42
35 (I.C. GALILEI) - GALILEI - MARTINI							
35 (I.C. MARTINI) - GALILEI - MARTINI							
35 I.C. G. MATTEOTTI	145	7	317	18	462	25	22
35 I.C. C. GOLDONI	40	2	301	17	341	19	20
DISTRETTO 35 - MIRANO	1.935	104	3.419	176	5.354	280	258
36 I.C. M. FOSCARINI - VENEZIA	157	9			157	9	4
36 I.C. U. FOSCOLO	48	3	109	5	157	8	7
36 I.C. D. MANIN	262	16	155	9	417	25	24
36 I.C. D. ALIGHIERI - VENEZIA	31	2	259	15	290	17	17
36 I.C. F. ONGARO	158	10	356	19	514	29	22
36 I.C. F. MOROSINI	118	7	310	17	428	24	26
36 I.C. SAN GIROLAMO	70	4	273	16	343	20	22
DISTRETTO 36 - VENEZIA INSULARE	844	51	1.462	81	2.306	132	122

D. SCUOLA	Tempo Normale		Tempo Pieno		O.F. 2024/25		
	alunni	classi	alunni	classi	alunni	classi	hn
37 I.C. VIALE SAN MARCO	266	14	434	21	700	35	24
37 I.C. L. SPALLANZANI	20	1	501	26	521	27	18
37 I.C. L. DA VINCI - MESTRE			308	16	308	16	21
37 I.C. ALPI - GRAMSCI	48	3	616	35	664	38	34
37 (I.C. ALPI) - ALPI-GRAMSCI							
37 (I.C. GRAMSCI) - ALPI - GRAMSCI							
37 I.C. A. RONCALLI	198	11	76	5	274	16	21
37 I.C. G. MALIPIERO	273	15	419	20	692	35	33
37 I.C. G. C. PAROLARI	35	3	439	23	474	26	12
37 I.C. S. TRENIN	122	7	294	16	416	23	27
DISTRETTO 37 - MESTRE NORD	962	54	3.087	162	4.049	216	190
38 I.C. C. GIULIO CESARE	86	5	360	19	446	24	29
38 I.C. F. GRIMANI	42	2	632	30	674	32	28
38 I.C. BASEGGIO	129	7	464	24	593	31	28
38 I.C. DON L. MILANI			276	15	276	15	10
38 I.C. F. QUERINI	61	4	252	12	313	16	12
38 I.C. C. COLOMBO	17	1	512	29	529	30	26
DISTRETTO 38 - MESTRE SUD	335	19	2.496	129	2.831	148	133
47 I.C. DOLO - TINA ANSELMI	80	5	552	31	632	36	27
47 I.C. L. NONO			536	30	536	30	38
47 I.C. A. ZARA			579	33	579	33	18
47 I.C. ALVISE PISANI	239	14	316	17	555	31	25
47 I.C. E.L. CORNER	378	21	281	16	659	37	38
47 (I.C. MORO) - CAMPOLONGO E CAMPAGNA L.							
47 I.C. A. GRAMSCI - CAMPONOGARA			524	28	524	28	27
47 I.C. GIOVANNI XXIII	67	4	339	17	406	21	10
DISTRETTO 47 - DOLO	764	44	3.127	172	3.891	216	183
54 I.C. CAMPOLONGO E CAMPAGNA L. (VALERI - MORO)	265	16	439	24	704	40	42
54 (I.C. VALERI) - CAMPOLONGO E CAMPAGNA L.							
DISTRETTO 54 - CAMPOLONGO MAGGIORE	265	16	439	24	704	40	42
56 I.C. CAVARZERE	292	16	186	9	478	25	37
56 I.C. CHIOGGIA BORGO	166	10	316	16	482	26	50
56 (I.C. CHIOGGIA I) - CHIOGGIA BORGO							
56 (I.C. CHIOGGIA III)- CHIOGGIA BORGO							
56 I.C. SOTTOMARINA SUD (CHIOGGIA IV)	162	10	274	14	436	24	22
56 I.C. SOTTOMARINA NORD	164	10	337	18	501	28	41
56 (I.C. CHIOGGIA II) - SOTTOMARINA NORD							
56 (I.C. CHIOGGIA V) - SOTTOMARINA NORD							
DISTRETTO 56 - CHIOGGIA	784	46	1.113	57	1.897	103	150

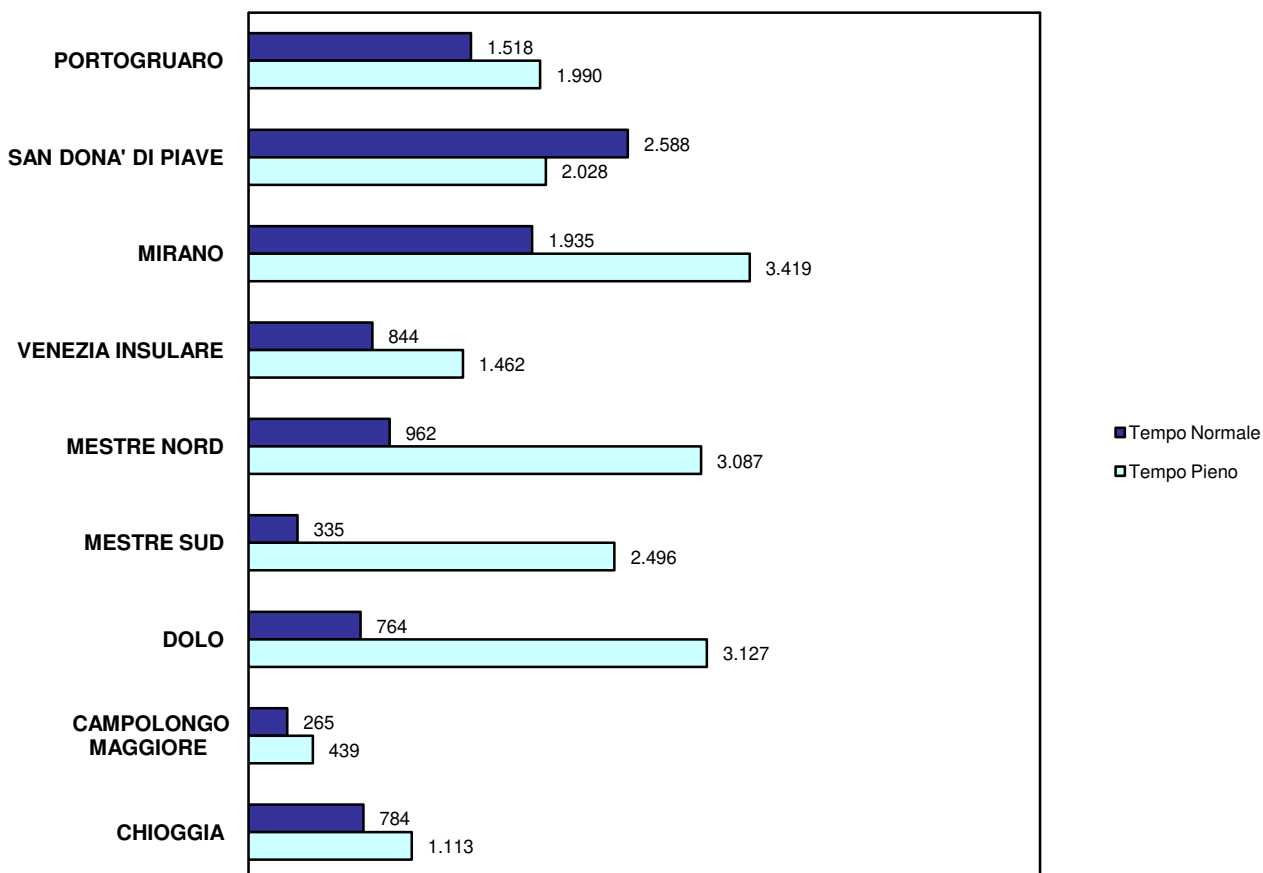
Per effetto del dimensionamento scolastico approvato con DGR 1489/2023, a decorrere dall'a.s. 2024-25, si evidenzia il seguente nuovo assetto degli Istituti Comprensivi:

- I.C. PORTOGRUARO E FOSSALTA** accorpa I.C. BERTOLINI e I.C. TONIATTI
- I.C. GALILEI- MARTINI** accorpa I.C. GALILEI e I.C. MARTINI
- I.C. ALPI-GRAMSCI** accorpa I.C. ALPI e I.C. GRAMSCI
- I.C. CAMPOLONGO M. E CAMPAGNALUPIA** accorpa I.C. MORO e I.C. VALERI
- I.C. CHIOGGIA BORGO** accorpa I.C. CHIOGGIA I e I.C. CHIOGGIA III
- I.C. SOTTOMARINA SUD** sostituisce I.C. CHIOGGIA IV
- I.C. SOTTOMARINA NORD** accorpa I.C. CHIOGGIA II e I.C. CHIOGGIA V

SUDDIVISIONE POPOLAZIONE SCOLASTICA PER DISTRETTO



SUDDIVISIONE POPOLAZIONE SCOLASTICA TEMPO NORMALE - TEMPO PIENO



Istituti scolastici di istruzione primaria del territorio metropolitano

2.3 VISTA BIENNALE

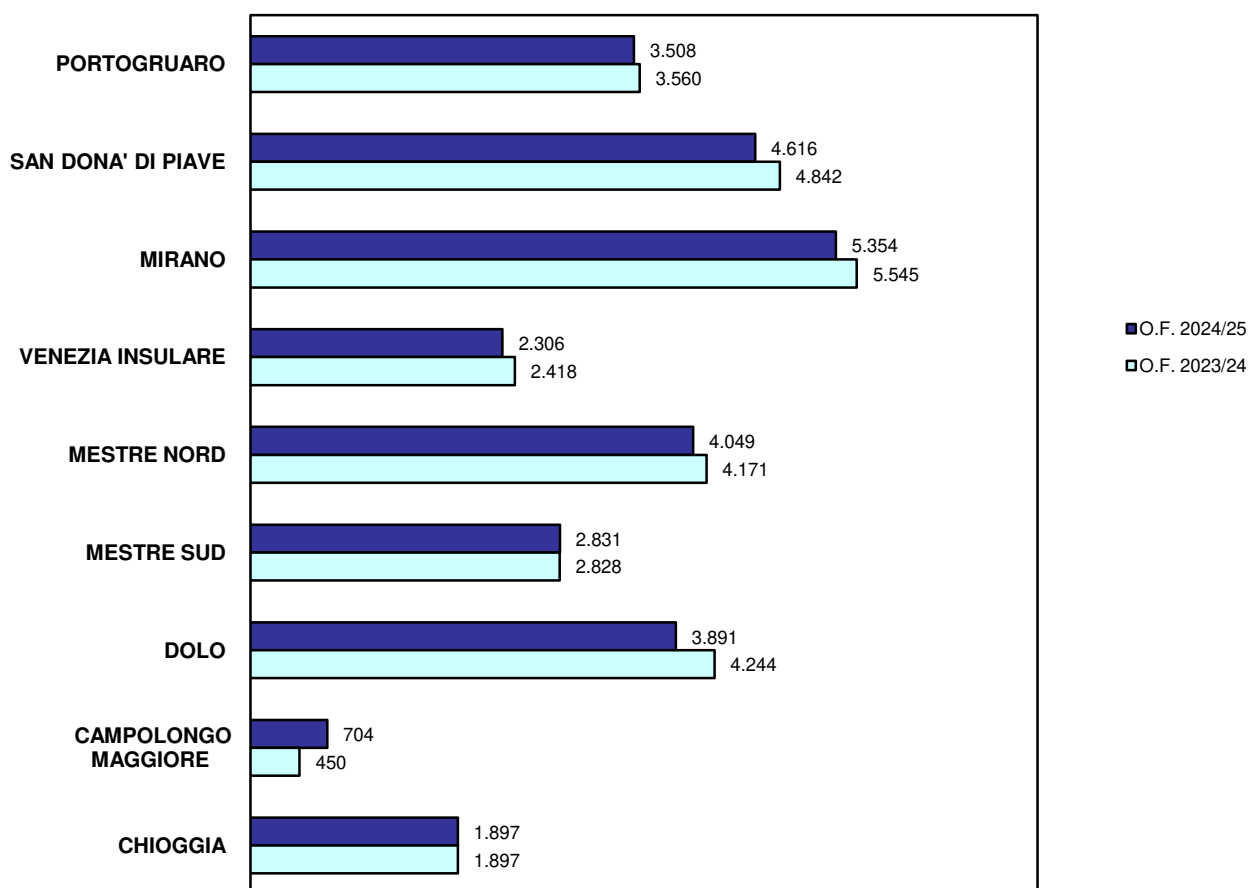
D. SCUOLA	O.F. 2024/25			O.F. 2023/24			Variazioni			
	alunni	classi	hn	alunni	classi	hn	alunni	% al.	classi	% cl.
19 I.C. G. PASCOLI	556	30	30	528	29	28	28	5,3%	1	3,4%
19 I.C. R.L. MONTALCINI	575	30	29	589	30	29	-14	-2,4%		
19 I.C. PORTOGRUARO FOSSALTA (BERTOLINI - TONIATTI)	671	39	34				671		39	
19 (I.C. BERTOLINI) - PORTOGRUARO FOSSALTA				387	22	21	-387	-100,0%	-22	-100,0%
19 (I.C. TONIATTI) - PORTOGRUARO FOSSALTA				335	19	12	-335	-100,0%	-19	-100,0%
19 I.C. R. TURRANIO	377	19	13	390	21	16	-13	-3,3%	-2	-9,5%
19 I.C. A. PALLADIO	332	20	18	334	19	10	-2	-0,6%	1	5,3%
19 I.C. I. NIEVO - CINTOCAOMAGGIORE	634	34	33	651	34	22	-17	-2,6%		
19 I.C. SAN MICHELE AL TAGLIAMENTO	363	19	12	346	19	9	17	4,9%		
DISTRETTO 19 - PORTOGRUARO	3.508	191	169	3.560	193	147	-52	-1,5%	-2	-1,0%
22 I.C. G. D'ANNUNZIO	319	18	12	342	19	9	-23	-6,7%	-1	-5,3%
22 I.C. G. MARCONI	389	21	20	403	21	23	-14	-3,5%		
22 I.C. E. MATTEI	396	22	17	393	22	14	3	0,8%		
22 I.C. I. NIEVO - SAN DONA' DI PIAVE	738	38	18	800	40	18	-62	-7,8%	-2	-5,0%
22 I.C. I. CALVINO	682	34	27	759	36	29	-77	-10,1%	-2	-5,6%
22 I.C. NOVENTA DI PIAVE	313	16	16	324	16	20	-11	-3,4%		
22 I.C. R. ONOR	575	30	38	591	31	32	-16	-2,7%	-1	-3,2%
22 I.C. E. TOTI	469	25	27	475	25	27	-6	-1,3%		
22 I.C. L. SCHIAVINATO	353	19	30	360	19	28	-7	-1,9%		
22 I.C. E. DE AMICIS	382	21	18	395	21	16		-3,3%		
DISTRETTO 22 - SAN DONA' DI PIAVE	4.616	244	223	4.842	250	216	-226	-4,7%	-6	-2,4%
35 I.C. G. GABRIELI	555	30	21	563	30	23	-8	-1,4%		
35 I.C. MIRANO II	490	25	16	507	26	14	-17	-3,4%	-1	-3,8%
35 I.C. NOALE "BETTY" PIERAZZO	660	35	36	712	38	41	-52	-7,3%	-3	-7,9%
35 I.C. D. FURLAN	509	25	33	543	26	25	-34	-6,3%	-1	-3,8%
35 I.C. M. HACK	507	24	23	511	25	23	-4	-0,8%	-1	-4,0%
35 I.C. D. ALIGHIERI - SALZANO	457	23	22	465	23	20	-8	-1,7%		
35 I.C. F. E P. CORDENONS	637	35	23	665	37	20	-28	-4,2%	-2	-5,4%
35 I.C. GALILEI - MARTINI	736	39	42				736		39	
35 (I.C. GALILEI) - GALILEI - MARTINI				441	24	28	-441	-100,0%	-24	-100,0%
35 (I.C. MARTINI) - GALILEI - MARTINI				314	16	11	-314	-100,0%	-16	-100,0%
35 I.C. G. MATTEOTTI	462	25	22	491	27	17	-29	-5,9%	-2	-7,4%
35 I.C. C. GOLDONI	341	19	20	333	18	14	8	2,4%	1	5,6%
DISTRETTO 35 - MIRANO	5.354	280	258	5.545	290	236	-191	-3,4%	-10	-3,4%
36 I.C. M. FOSCARINI - VENEZIA	157	9	4	176	9	4	-19	-10,8%		
36 I.C. U. FOSCOLO	157	8	7	158	8	5	-1	-0,6%		
36 I.C. D. MANIN	417	25	24	466	27	25	-49	-10,5%	-2	-7,4%
36 I.C. D. ALIGHIERI - VENEZIA	290	17	17	289	18	14	1	0,3%	-1	-5,6%
36 I.C. F. ONGARO	514	29	22	550	31	13	-36	-6,5%	-2	-6,5%
36 I.C. F. MOROSINI	428	24	26	434	23	19	-6	-1,4%	1	4,3%
36 I.C. SAN GIROLAMO	343	20	22	345	19	16	-2	-0,6%	1	5,3%
DISTRETTO 36 - VENEZIA INSULARE	2.306	132	122	2.418	135	96	-112	-4,6%	-3	-2,2%

D. SCUOLA	O.F. 2024/25			O.F. 2023/24			Variazioni			
	alunni	classi	hn	alunni	classi	hn	alunni	% al.	classi	% cl.
37 I.C. VIALE SAN MARCO	700	35	24	734	36	25	-34	-4,6%	-1	-2,8%
37 I.C. L. SPALLANZANI	521	27	18	539	29	18	-18	-3,3%	-2	-6,9%
37 I.C. L. DA VINCI - MESTRE	308	16	21	331	17	20	-23	-6,9%	-1	-5,9%
37 I.C. ALPI - GRAMSCI	664	38	34				664		38	
37 (I.C. ALPI) - ALPI-GRAMSCI				446	24	13	-446	-100,0%	-24	-100,0%
37 (I.C. GRAMSCI) - ALPI - GRAMSCI				250	14	14	-250	-100,0%	-14	-100,0%
37 I.C. A. RONCALLI	274	16	21	284	16	26	-10	-3,5%		
37 I.C. G. MALIPIERO	692	35	33	714	35	33	-22	-3,1%		
37 I.C. G. C. PAROLARI	474	26	12	482	25	11	-8	-1,7%	1	4,0%
37 I.C. S. TREN TIN	416	23	27	391	21	20	25	6,4%	2	9,5%
DISTRETTO 37 - MESTRE NORD	4.049	216	190	4.171	217	180	-122	-2,9%	-1	-0,5%
38 I.C. C. GIULIO CESARE	446	24	29	440	23	24	6	1,4%	1	4,3%
38 I.C. F. GRIMANI	674	32	28	694	32	21	-20	-2,9%		
38 I.C. BASEGGIO	593	31	28	573	30	21	20	3,5%	1	3,3%
38 I.C. DON L. MILANI	276	15	10	264	14	10	12	4,5%	1	7,1%
38 I.C. F. QUERINI	313	16	12	329	16	13	-16	-4,9%		
38 I.C. C. COLOMBO	529	30	26	528	29	21	1	0,2%	1	3,4%
DISTRETTO 38 - MESTRE SUD	2.831	148	133	2.828	144	110	3	0,1%	4	2,8%
47 I.C. DOLO - TINA ANSELMI	632	36	27	636	36	24	-4	-0,6%		
47 I.C. L. NONO	536	30	38	575	30	28	-39	-6,8%		
47 I.C. A. ZARA	579	33	18	574	32	17	5	0,9%	1	3,1%
47 I.C. ALVISE PISANI	555	31	25	549	30	20	6	1,1%	1	3,3%
47 I.C. E.L. CORNER	659	37	38	650	36	27	9	1,4%	1	2,8%
47 (I.C. MORO) - CAMPOLONGO E CAMPAGNA L.				297	17	20	-297	-100,0%	-17	-100,0%
47 I.C. A. GRAMSCI - CAMPONOGARA	524	28	27	546	30	26	-22	-4,0%	-2	-6,7%
47 I.C. GIOVANNI XXIII	406	21	10	417	22	11	-11	-2,6%	-1	-4,5%
DISTRETTO 47 - DOLO	3.891	216	183	4.244	233	173	-353	-8,3%	-17	-7,3%
54 I.C. CAMPOLONGO E CAMPAGNA L. (VALERI - MORO)	704	40	42				704		40	
54 (I.C. VALERI) - CAMPOLONGO E CAMPAGNA L.				450	26	19	-450	-100,0%	-26	-100,0%
DISTRETTO 54 - CAMPOLONGO MAGGIORE	704	40	42	450	26	19	254	56,4%	14	53,8%
56 I.C. CAVARZERE	478	25	37	481	24	30	-3	-0,6%	1	4,2%
56 I.C. CHIOGGIA BORGO	482	26	50				482		26	
56 (I.C. CHIOGGIA I) - CHIOGGIA BORGO				220	12	19	-220	-100,0%	-12	-100,0%
56 (I.C. CHIOGGIA III) - CHIOGGIA BORGO				255	14	24	-255	-100,0%	-1	-1400,0%
56 I.C. SOTTOMARINA SUD (CHIOGGIA IV)	436	24	22	417	23	20	19	4,6%	1	0
56 I.C. SOTTOMARINA NORD	501	28	41				501		28	
56 (I.C. CHIOGGIA II) - SOTTOMARINA NORD				242	14	20	-242	-100,0%	-14	-100,0%
56 (I.C. CHIOGGIA V) - SOTTOMARINA NORD				282	16	24	-282	-100,0%	-16	-100,0%
DISTRETTO 56 - CHIOGGIA	1.897	103	150	1.897	103	137	0		0	0,0%

Per effetto del dimensionamento scolastico approvato con DGR 1489/2023, a decorrere dall'a.s. 2024-25, si evidenzia il seguente nuovo assetto degli Istituti Comprensivi:

- I.C. PORTOGRUARO E FOSSALTA** accorpa I.C. BERTOLINI e I.C. TONIATTI
- I.C. GALILEI- MARTINI** accorpa I.C. GALILEI e I.C. MARTINI
- I.C. ALPI-GRAMSCI** accorpa I.C. ALPI e I.C. GRAMSCI
- I.C. CAMPOLONGO M. E CAMPAGNALUPIA** accorpa I.C. MORO e I.C. VALERI
- I.C. CHIOGGIA BORGO** accorpa I.C. CHIOGGIA I e I.C. CHIOGGIA III
- I.C. SOTTOMARINA SUD** sostituisce I.C. CHIOGGIA IV
- I.C. SOTTOMARINA NORD** accorpa I.C. CHIOGGIA II e I.C. CHIOGGIA V

CONFRONTO POPOLAZIONE SCOLASTICA PER DISTRETTO



Istituti scolastici di istruzione secondaria di 1° grado del territorio metropolitano

ORGANICO DI FATTO A.S. 2024/25

INDICE GENERALE

- 3.1** **STUDENTI PER DISTRETTO**
- 3.2** **RIEPILOGO PER DISTRETTO**
- 3.3** **VISTA BIENNALE**
- 3.4** **RIEPILOGO BIENNALE**

Istituti scolastici di istruzione secondaria di 1° grado del territorio metropolitano

3.1 STUDENTI PER DISTRETTO

D. SCUOLA	T. Normale		T. Prolungato		O.F. 2024/25		
	alunni	classi	alunni	classi	alunni	classi	hn
19 G. TONIOLO - I.C. R. L. Montalcini - S. Stino di Livenza	386	19			386	19	23
19 E. MATTEI - I.C. I. Nieve - Annone Veneto			120	6	120	6	
19 D. BERTOLINI - I.C. Portogruaro e Fossalta - Portogruaro	211	12	70	3	281	15	14
19 G. PASCOLI - I.C. G. Pascoli - Portogruaro	298	14	66	4	364	18	29
19 DON TONIATTI - I.C. Portogruaro e Fossalta - Fossalta di Portogruaro	203	10			203	10	
19 R. TURRANIO - I.C. R. Turranio - Concordia Sagittaria	226	11			226	11	8
19 E. FERMI - I.C. A. Palladio - Caorle	195	10			195	10	4
19 I. NIEVO - I.C. I. Nieve - Cinto Caomaggiore	105	5			105	5	4
19 M. POLO - I.C. I. Nieve - Cinto Caomaggiore	133	6			133	6	
19 L. DA VINCI - I.C. I. Nieve - Gruaro			65	3	65	3	
19 T. LIVIO - I.C. di San Michele al Tagliamento	256	13	12	1	268	14	7
DISTRETTO 19 - PORTOGRUARO	2.013	100	333	17	2.346	117	89
22 G. D'ANNUNZIO - I.C. G. D'Annunzio - Jesolo	225	11			225	11	5
22 G. MARCONI - I.C. G. Marconi - Ceggia	172	9			172	9	12
22 G. LEOPARDI - I.C. G. Marconi - Torre di Mosto	111	6			111	6	
22 E. MATTEI - I.C. E. Mattei - Meolo	162	9			162	9	11
22 SAN DOMENICO SAVIO - I.C. E. Mattei - Fossalta di Piave	126	7			126	7	
22 I. NIEVO - I.C. I. Nieve - San Donà di Piave	496	23			496	23	11
22 MICHELANGELO - I.C. I. Calvino - Jesolo	492	22			492	22	22
22 G. MAZZINI - I.C. Noventa di Piave - Noventa di Piave	211	11			211	11	
22 R. ONOR - I.C. R. Onor - San Donà di Piave	419	20			419	20	24
22 E. TOTI - I.C. E. Toti - Musile di Piave	260	13			260	13	20
22 L. SCHIAVINATO - I.C. L. Schiavinato - San Donà di Piave	342	15			342	15	18
22 L. DA VINCI - I.C. E. De Amicis - Eraclea	252	12			252	12	18
DISTRETTO 22 - SAN DONA' DI PIAVE	3.268	158			3.268	158	156
35 G. PASCOLI - I.C. B. Pierazzo - Noale	484	23			484	23	22
35 L. DA VINCI - I.C. G. Gabrieli - Mirano	343	17			343	17	22
35 G. MAZZINI - I.C. Mirano 2 - Mirano	398	19			398	19	9
35 G. B. VICO - I.C. M.Hack - Spinea	332	14			332	14	11
35 G. UNGARETTI - I.C. Spinea 1 - Spinea	342	15			342	15	12
35 D. ALIGHIERI - I.C. D. Alighieri - Salzano	333	16			333	16	9
35 F. E P. CORDENONS - I.C. F.e P. Cordenons - S. Maria di Sala	402	19			402	19	14
35 (A. MARTINI) - I.C. Galilei-Martini - Scorzè							
35 G. GALILEI - I.C. Galilei- Martini - Scorzè	505	25			505	25	21
35 G. MATTEOTTI - I.C. G. Matteotti - Martellago	406	19			406	19	21
35 M. BUONARROTI - I.C. C. Goldoni - Martellago	235	11			235	11	11
DISTRETTO 35 - MIRANO	3.780	178			3.780	178	152
36 M. FOSCARINI - Venezia	156	8			156	8	7
36 B. E A. VIVARINI - I.C. U. Foscolo - Murano	100	7			100	7	4
36 V. CARPACCIO - I.C. D. Manin - Cavallino Treporti	286	15			286	15	18
36 D. ALIGHIERI - I.C. D. Alighieri - VENEZIA	280	14			280	14	9
36 V. PISANI - I.C. F. Ongaro - Lido-Pellestrina	290	14	47	3	337	17	8
36 F. MOROSINI - I.C. F. Morosini - Venezia	404	20			404	20	12
36 PAL. JAGHER - I.C. San Girolamo - Venezia	174	9			174	9	9
DISTRETTO 36 - VENEZIA INSULARE	1.690	87	47	3	1.737	90	67

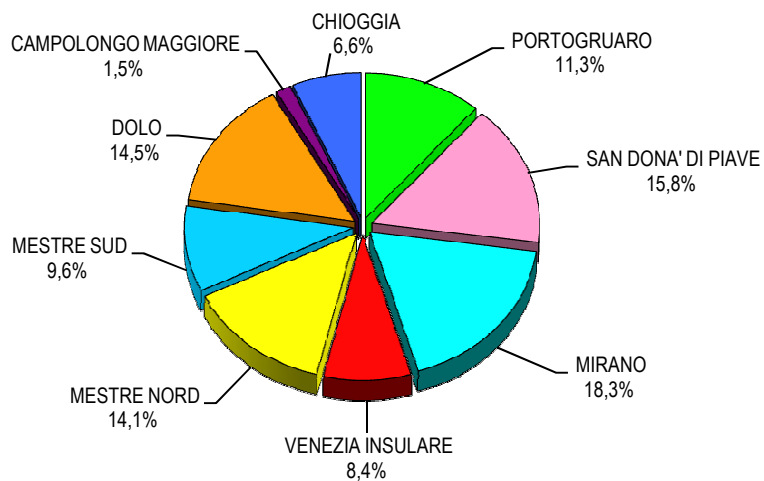
D. SCUOLA	T. Normale		T. Prolungato		O.F. 2024/25		
	alunni	classi	alunni	classi	alunni	classi	hn
37 A. MANUZIO - I.C. Viale San Marco - Mestre	300	14			300	14	13
37 (A. GRAMSCI) - I.C. Alpi - Gramsci - Campalto							
37 RONCALLI - I.C. Roncalli - Quarto d'Altino	237	12			237	12	16
37 G. F. MALIPIERO - I.C. G.F. Malipiero - Marcon	479	22			479	22	21
37 E. FERMI - I.C. G.C. Parolari - Zelarino	277	13			277	13	10
37 G. VOLPI - I.C. I. Alpi - Gramsci - Favaro Veneto	449	24			449	24	22
37 S. TRENTIN - I. C. S. Trentin - Mestre	448	22			448	22	20
37 L. SPALLANZANI - I.C. L. Spallanzani - Mestre	498	24			498	24	14
37 G. DI VITTORIO - I.C. L. Da Vinci - Mestre	232	12			232	12	7
DISTRETTO 37 - MESTRE NORD	2.920	143			2.920	143	123
38 C. G. CESARE - I.C. G. Cesare - Mestre	427	20			427	20	16
38 L. EINAUDI - I.C. F. Grimani - Marghera	356	17			356	17	14
38 MALCONTENTA - I.C. C. Baseggio - Marghera	425	21			425	21	18
38 DON MILANI - I.C. Don Milani - Gazzera	338	17			338	17	14
38 S. D'ACQUISTO - I.C. F. Querini - Mestre	206	9			206	9	7
38 P. CALAMENDREI - I.C. C. Colombo - Chirignago	227	11			227	11	4
DISTRETTO 38 - MESTRE SUD	1.979	95			1.979	95	73
47 PADRE R. GIULIANI - I.C. Dolo - Dolo	397	19			397	19	19
47 G. GALILEI - I.C. Fossò - Fossò	230	11			230	11	11
47 A. DE GASPERI - I.C. Fossò - Vigonovo	207	10			207	10	
47 G. BALDAN - I.C. A. Pisani - Stra	167	8			167	8	9
47 C. GOLDONI - I.C. A. Pisani - Fiesso d'Artico	223	10			223	10	
47 G. LEOPARDI - I.C. L. Nono - Mira	490	23			490	23	23
47 F. PETRARCA - I.C. A. Zara - Mira	421	21			421	21	14
47 A. M. DOGLIOTTI - I.C. Campolongo M e Campagnalupia - Campagna Lupia	172	8	60	3	232	11	
47 A. GRAMSCI - I.C. A. Gramsci - Camponogara	345	18			345	18	15
47 GIOVANNI XXIII - I.C. Giovanni XXIII - Pianiga	296	15			296	15	15
DISTRETTO 47 - DOLO	2.948	143	60	3	3.008	146	106
54 D. VALERI - I.C. Campolongo M e Campagnalupia - Campolongo M.	301	14			301	14	12
DISTRETTO 54 - CAMPOLONGO MAGGIORE	301	14			301	14	12
56 N. DE CONTI - I.C. Sottomarina Sud - Chioggia	270	12			270	12	10
56 (S. PELLICO) - I.C. Chioggia Borgo - Chioggia							
56 G. OLIVI - I.C. Chioggia Borgo - Chioggia	392	20			392	20	28
56 A. CAPPON - I.C. Cavarzere - Cavarzere	292	13			292	13	19
56 T. LIVIO - I.C. Cavarzere - Cona	57	3			57	3	
56 G. PASCOLI - I.C. Sottomarina Nord- Sottomarina	357	18			357	18	30
56 (G. GALILEI) - I.C. Sottomarina Nord - Sottomarina							
DISTRETTO 56 - CHIOGGIA	1.368	66			1.368	66	87
TOTALI	20.267	984	440	23	20.707	1.007	865

Legenda: hn (soggetti portatori di handicap)

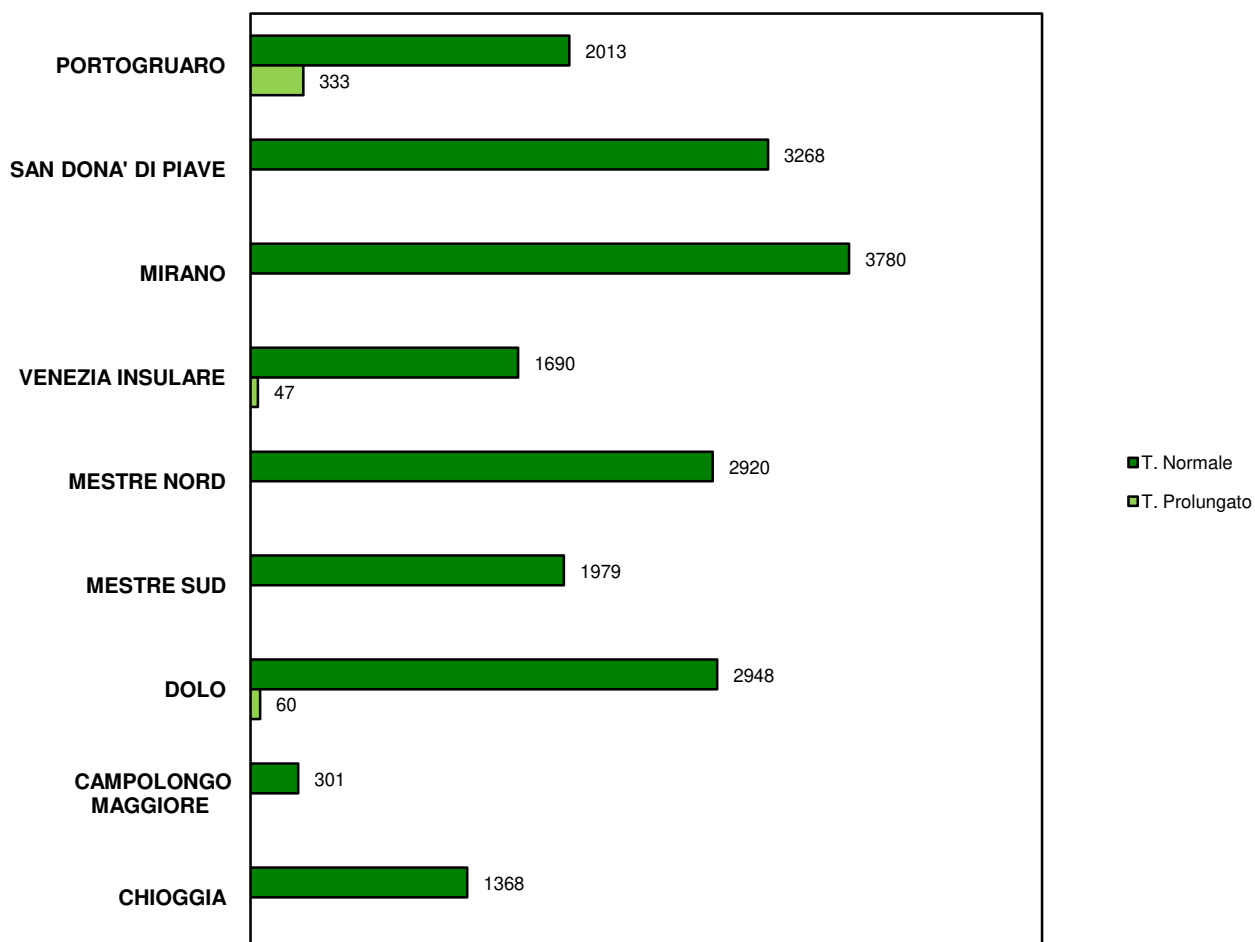
Per effetto del dimensionamento scolastico approvato con DGR 1489/2023, a decorrere dall'a.s. 2024-25, si evidenzia il seguente nuovo assetto degli Istituti Comprensivi:

- I.C. PORTOGRUARO E FOSSALTA accorpa I.C. BERTOLINI e I.C. TONIATTI
- I.C. GALILEI- MARTINI accorpa I.C. GALILEI e I.C. MARTINI
- I.C. ALPI-GRAMSCI accorpa I.C. ALPI e I.C. GRAMSCI
- I.C. CAMPOLONGO M. E CAMPAGNALUPIA accorpa I.C. MORO e I.C. VALERI
- I.C. CHIOGGIA BORGO accorpa I.C. CHIOGGIA I e I.C. CHIOGGIA III
- I.C. SOTTOMARINA SUD sostituisce I.C. CHIOGGIA IV
- I.C. SOTTOMARINA NORD accorpa I.C. CHIOGGIA II e I.C. CHIOGGIA V

SUDDIVISIONE POPOLAZIONE SCOLASTICA PER DISTRETTO



SUDDIVISIONE POPOLAZIONE SCOLASTICA TEMPO NORMALE - TEMPO PIENO



Istituti scolastici di istruzione secondaria di 1° grado del territorio metropolitano

3.3 VISTA BIENNALE

D. SCUOLA	O.F. 2024/25			O.F. 2023/24			Variazioni			
	alunni	classi	hn	alunni	classi	hn	alunni	% al.	class	% cl.
19 G. TONIOLO - I.C. R. L. Montalcini - S. Stino di Livenza	386	19	23	399	19	25	-13	-3,3%		
19 E. MATTEI - I.C. I. Nieve - Annone Veneto	120	6		115	6	7	5	4,3%		
19 D. BERTOLINI - I.C. Portogruaro e Fossalta - Portogruaro	281	15	14	282	15	15	-1	-0,4%		
19 G. PASCOLI - I.C. G. Pascoli - Portogruaro	364	18	29	388	18	23	-24	-6,2%		
19 DON TONIATTI - I.C. Portogruaro e Fossalta - Fossalta di Portogruaro	203	10		205	9	15	-2	-1,0%	1	11,1%
19 R. TURRANIO - I.C. R. Turrano - Concordia Sagittaria	226	11	8	240	11	6	-14	-5,8%		
19 E. FERMI - I.C. A. Palladio - Caorle	195	10	4	214	10	4	-19	-8,9%		
19 I. NIEVO - I.C. I. Nieve - Cinto Caomaggiore	105	5	4	111	6	7	-6	-5,4%	-1	-16,7%
19 M. POLO - I.C. I. Nieve - Cinto Caomaggiore	133	6		125	6	7	8	6,4%		
19 L. DA VINCI - I.C. I. Nieve - Gruaro	65	3		60	3	7	5	8,3%		
19 T. LIVIO - I.C. di San Michele al Tagliamento	268	14	7	286	15	12	-18	-6,3%	-1	-6,7%
DISTRETTO 19 - PORTOGRUARO	2.346	117	89	2.425	118	128	-79	-3,3%	-1	-0,8%
22 G. D'ANNUNZIO - I.C. G. D'Annunzio - Jesolo	225	11	5	225	11	5				
22 G. MARCONI - I.C. G. Marconi - Ceggia	172	9	12	182	9	9	-10	-5,5%		
22 G. LEOPARDI - I.C. G. Marconi - Torre di Mosto	111	6		118	6	5	-7	-5,9%		
22 E. MATTEI - I.C. E. Mattei - Meolo	162	9	11	164	8	7	-2	-1,2%	1	12,5%
22 SAN DOMENICO SAVIO - I.C. E. Mattei - Fossalta di Piave	126	7		127	7	5	-1	-0,8%		
22 I. NIEVO - I.C. I. Nieve - San Donà di Piave	496	23	11	483	22	13	13	2,7%	1	4,5%
22 MICHELANGELO - I.C. I. Calvino - Jesolo	492	22	22	472	21	21	20	4,2%	1	4,8%
22 G. MAZZINI - I.C. Noventa di Piave - Noventa di Piave	211	11	15	201	10	10		5,0%	1	10,0%
22 R. ONOR - I.C. R. Onor - San Donà di Piave	419	20	24	444	21	18	-25	-5,6%	-1	-4,8%
22 E. TOTI - I.C. E. Toti - Musile di Piave	260	13	20	251	13	22	9	3,6%		
22 L. SCHIAVINATO - I.C. L. Schiavinato - San Donà di Piave	342	15	18	361	16	18	-19	-5,3%	-1	-6,3%
22 L. DA VINCI - I.C. E. De Amicis - Eraclea	252	12	18	248	12	11	4	1,6%		
DISTRETTO 22 - SAN DONA' DI PIAVE	3.268	158	156	3.276	156	144	-8	-0,2%	2	1,3%
35 G. PASCOLI - I.C. B. Pierazzo - Noale	484	23	22	474	22	16	10	2,1%	1	4,5%
35 L. DA VINCI - I.C. G. Gabrieli - Mirano	343	17	22	353	18	23	3	0,8%	-1	-5,6%
35 G. MAZZINI - I.C. Mirano 2 - Mirano	398	19	9	385	19	13	13	3,4%		
35 G. B. VICO - I.C. M.Hack - Spinea	332	14	11	302	13	8	30	9,9%	1	7,7%
35 G. UNGARETTI - I.C. Spinea 1 - Spinea	342	15	12	355	15	12	-13	-3,7%		
35 D. ALIGHIERI - I.C. D. Alighieri - Salzano	333	16	9	330	16	9	3	0,9%		
35 F. E P. CORDENONS - I.C. F.e P. Cordenons - S. Maria di Sala	402	19	14	420	20	15	-18	-4,3%	-1	-5,0%
35 (A. MARTINI) - I.C. Galilei-Martini - Scorzè				207	10	11	-207	-100,0%	-10	-100,0%
35 G. GALILEI - I.C. Galilei - Martini - Scorzè	505	25	21	329	16	9	176	53,5%	9	56,3%
35 G. MATTEOTTI - I.C. G. Matteotti - Martellago	406	19	21	412	18	17	-6	-1,5%	1	5,6%
35 M. BUONARROTI - I.C. C. Goldoni - Martellago	235	11	11	246	12	10	-11	-4,5%	-1	-8,3%
DISTRETTO 35 - MIRANO	3.780	178	152	3.813	179	143	-33	-0,9%	-1	-0,6%
36 M. FOSCARINI - Venezia	156	8	7	156	8	5				
36 B. E A. VIVARINI - I.C. U. Foscolo - Murano	100	7	4	95	6	5	5	5,3%	1	16,7%
36 V. CARPACCIO - I.C. D. Manin - Cavallino Treporti	286	15	18	280	14	13	6	2,1%	1	7,1%
36 D. ALIGHIERI - I.C. D. Alighieri - VENEZIA	280	14	18	279	13	7	1	0,4%	1	7,7%
36 V. PISANI - I.C. F. Ongaro - Lido-Pellestrina	337	17	8	375	19	13	-38	-10,1%	-2	-10,5%
36 F. MOROSINI - I.C. F. Morosini - Venezia	404	20	12	457	23	20	-53		-3	
36 PAL. JAGHER - I.C. San Girolamo - Venezia	174	9	9	176	9	6	-2			
DISTRETTO 36 - VENEZIA INSULARE	1.737	90	67	1.818	69	69	-81	-4,9%	-2	-2,2%

D. SCUOLA	O.F. 2024/25			O.F. 2023/24			Variazioni			
	alunni	classi	hn	alunni	classi	hn	alunni	% al.	class	% cl.
37 A. MANUZIO - I.C. Viale San Marco - Mestre	300	14	13	301	14	12	-1	-0,3%		
37 (A. GRAMSCI) - I.C. Alpi - Gramsci - Campalto				191	11	9	-191	-100,0%	-11	-100,0%
37 RONCALLI - I.C. Roncalli - Quarto d'Altino	237	12	16	250	12	12	-13	-5,2%		
37 G. F. MALIPIERO - I.C. G.F. Malipiero - Marcon	479	22	21	451	21	15	28	6,2%	1	4,8%
37 E. FERMI - I.C. G.C. Parolari - Zelarino	277	13	10	300	14	13	-23	-7,7%	-1	-7,1%
37 G. VOLPI - I.C. I. Alpi - Gramsci - Favaro Veneto	449	24	22	304	15	11	145	47,7%	9	60,0%
37 S. TRENTO - I. C. S. Trentin - Mestre	448	22	20	412	20	20	36	8,7%	2	10,0%
37 L. SPALLANZANI - I.C. L. Spallanzani - Mestre	498	24	14	506	24	13	-8	-1,6%		
37 G. DI VITTORIO - I.C. L. Da Vinci - Mestre	232	12	7	251	12	6	-19	-7,6%		
DISTRETTO 37 - MESTRE NORD	2.920	143	123	2.966	143	111	-46	-1,5%		
38 C. G. CESARE - I.C. G. Cesare - Mestre	427	20	16	414	19	9	13	3,1%	1	5,3%
38 L. EINAUDI - I.C. F. Grimani - Marghera	356	17	14	369	17	11	-13	-3,5%		
38 MALCONTENTA - I.C. C. Baseggio - Marghera	425	21	18	387	20	13	38	9,8%	1	5,0%
38 DON MILANI - I.C. Don Milani - Gazzera	338	17	14	359	17	11	-21	-5,8%		
38 S. D'ACQUISTO - I.C. F. Querini - Mestre	206	9	18	214	9	7	-8	-3,7%		
38 P. CALAMENDREI - I.C. C. Colombo - Chirignago	227	11	4	241	12	3	-14	-5,8%	-1	-8,3%
DISTRETTO 38 - MESTRE SUD	1.979	95	73	1.984	94	54	-5	-0,3%	1	1,1%
47 PADRE R. GIULIANI - I.C. Dolo - Dolo	397	19	19	418	21	15	-21	-5,0%	-2	-9,5%
47 G. GALILEI - I.C. Fossò - Fossò	230	11	11	250	11	8	-20	-8,0%		
47 A. DE GASPERI - I.C. Fossò - Vigonovo	207	10		232	11	8	-25	-10,8%	-1	-9,1%
47 G. BALDAN - I.C. A. Pisani - Stra	167	8	9	196	9	11	-29	-14,8%	-1	-11,1%
47 C. GOLDONI - I.C. A. Pisani - Fiesso d'Artico	223	10		218	10	12	5	2,3%		
47 G. LEOPARDI - I.C. L. Nono - Mira	490	23	23	520	25	27	-30	-5,8%	-2	-8,0%
47 F. PETRARCA - I.C. A. Zara - Mira	421	21	14	448	21	13	-27	-6,0%		
47 A. M. DOGLIOTTI - I.C. Campolongo M e Campagnalupia - Campagna L	232	11		207	10	9	25	12,1%	1	10,0%
47 A. GRAMSCI - I.C. A. Gramsci - Camponogara	345	18	15	380	18	13	-35	-9,2%		
47 GIOVANNI XXIII - I.C. Giovanni XXIII - Pianiga	296	15	15	279	15	13	17	6,1%		
DISTRETTO 47 - DOLO	3.008	146	106	3.148	151	129	-140	-4,4%	-6	-3,3%
54 D. VALERI - I.C. Campolongo M e Campagnalupia - Campolongo M.	301	14	12	311	14	7	-10	-3,2%		
DISTRETTO 54 - CAMPOLONGO MAGGIORE	301	14	12	311	14	7	-10	-3,2%	0	
56 N. DE CONTI - I.C. Sottomarina Sud - Chioggia	270	12	10	278	12	11	-8	-2,9%		
56 (S. PELLICO) - I.C. Chioggia Borgo - Chioggia				161	7	8	-161	-100,0%	-7	-100,0%
56 G. OLIVI - I.C. Chioggia Borgo - Chioggia	392	20	28	279	14	20	113	40,5%	6	42,9%
56 A. CAPPON - I.C. Cavarzere - Cavarzere	292	13	19	299	13	21	-7	-2,3%		
56 T. LIVIO - I.C. Cavarzere - Cona	57	3		77	4		-20	-26,0%	-1	-25,0%
56 G. PASCOLI - I.C. Sottomarina Nord- Sottomarina	357	18	30	140	7	8	217	155,0%	11	157,1%
56 (G. GALILEI) - I.C. Sottomarina Nord - Sottomarina				225	11	13	-225	-100,0%	-11	-100,0%
DISTRETTO 56 - CHIOGGIA	1.368	66	87	1.459	68	81	-91	-6,2%	-3	-3,8%
TOTALI	20.707	1.007	865	21.200	1.015	866	-493	-2,3%	-8	-0,8%

Legenda: hn (soggetti portatori di handicap)

Per effetto del dimensionamento scolastico approvato con DGR 1489/2023, a decorrere dall'a.s. 2024-25, si evidenzia il seguente

I.C. PORTOGRUARO E FOSSALTA accorpa I.C. BERTOLINI e I.C. TONIATTI

I.C. GALILEI- MARTINI accorpa I.C. GALILEI e I.C. MARTINI

I.C. ALPI-GRAMSCI accorpa I.C. ALPI e I.C. GRAMSCI

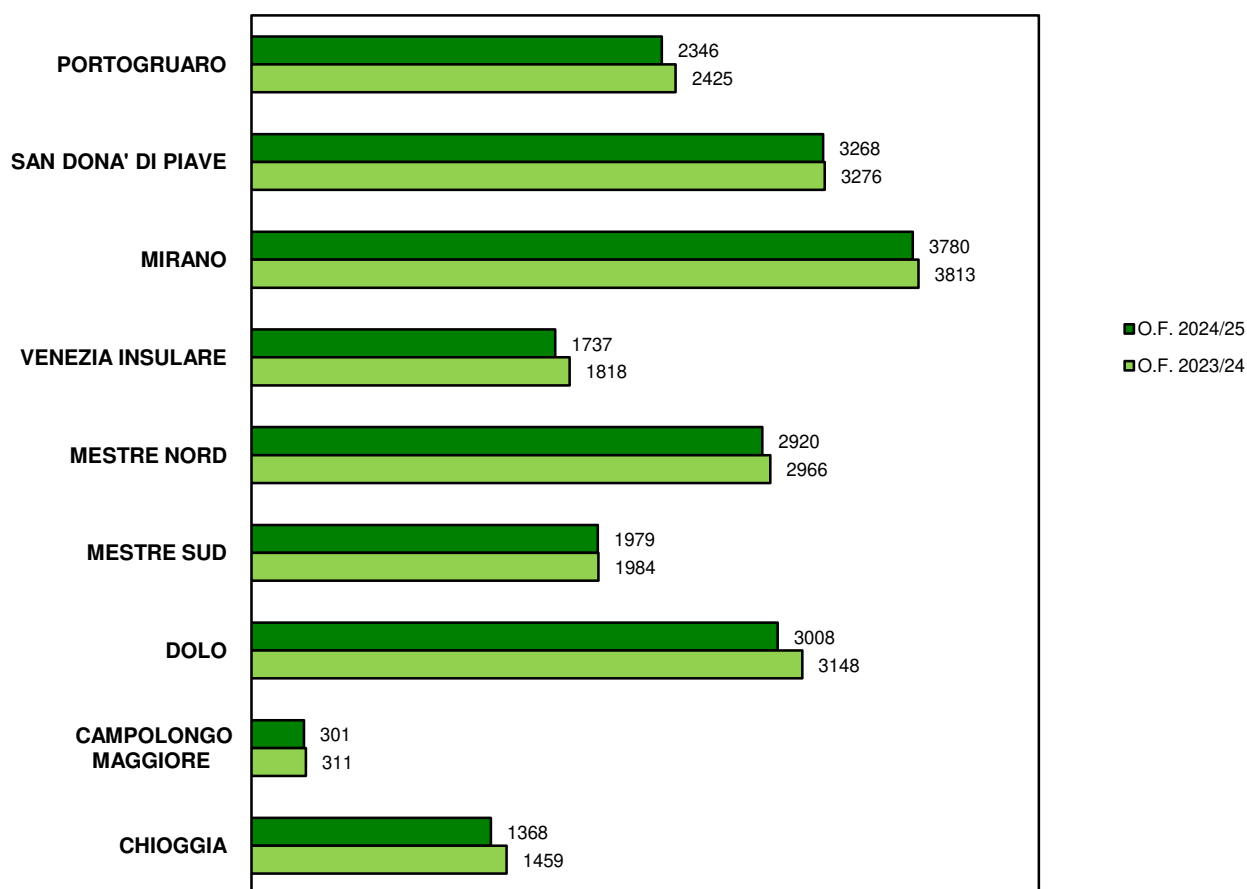
I.C. CAMPOLONGO M. E CAMPAGNALUPIA accorpa I.C. MORO e I.C. VALERI

I.C. CHIOGGIA BORGO accorpa I.C. CHIOGGIA I e I.C. CHIOGGIA III

I.C. SOTTOMARINA SUD sostituisce I.C. CHIOGGIA IV

I.C. SOTTOMARINA NORD accorpa I.C. CHIOGGIA II e I.C. CHIOGGIA V

CONFRONTO POPOLAZIONE SCOLASTICA PER DISTRETTO



INDICE GENERALE

- 4.1 RUBRICA**
- 4.2 STUDENTI PER DISTRETTO**
- 4.3 STUDENTI PER ISTRUZIONE**
- 4.4 RIEPILOGO STUDENTI**
- 4.5 VISTA BIENNALE PER DISTRETTO**
- 4.6 VISTA BIENNALE PER ISTRUZIONE**
- 4.7 CONFRONTO BIENNALE PER ISTITUTO**
- 4.8 RIEPILOGO BIENNALE**
- 4.9 VISTA QUINQUENNALE PER DISTRETTO**
- 4.10 VISTA QUINQUENNALE PER ISTRUZIONE**
- 4.11 CONFRONTO QUINQUENNALE PER ISTITUTO**
- 4.12 RIEPILOGO QUINQUENNALE**
- 4.13 RIEPILOGO QUINQUENNALE PER DISTRETTO**
- 4.14 RIEPILOGO QUINQUENNALE PER ISTRUZIONE**
- 4.15 CORSI SERALI**

Istituti scolastici di istruzione secondaria di 2° grado del territorio metropolitano

4.1 RUBRICA

Direzioni scolastiche e istituti per ambito territoriale

CPIA Centro Provinciale per l'Istruzione degli Adulti

DENOMINAZIONE DIREZIONE	ISTITUTO	TIPOLOGIA	DIST.	INDIRIZZO SEDI	COMUNE	TIPO SEDE	TELEFONO	E-MAIL	PEC	DIRIGENTE SCOLASTICO
CPIA di Venezia		CPIA	36	Viale San Marco, 37	Mestre Venezia		041 8897830	vevm161005@istruzione.it	vevm16005@pec.istruzione.it	MEDAGLIA Maria Teresa

AMBITO 17 - VENEZIA e MESTRE NORD

DENOMINAZIONE DIREZIONE	ISTITUTO	TIPOLOGIA	DIST.	INDIRIZZO SEDI	COMUNE	TIPO SEDE	TELEFONO	E-MAIL	PEC	DIRIGENTE SCOLASTICO
M. FOSCARINI	L. M. FOSCARINI	L(C-CE-SI)	36	Cannaregio, 4941	Venezia		041 5224845	vevc010004@istruzione.it	vevc010004@pec.istruzione.it	ARTUSI Alessandra
I.I.S. G.B. BENEDETTI - N.TOMMASEO	L. G. B. BENEDETTI	L(S-SA)	36	Castello, 2835	Venezia	principale	041 5225369	veis026004@istruzione.it	veis026004@pec.istruzione.it	VIANELLO Marco
	L. N. TOMMASEO	L(L-SU)	36	Castello, 2858	Venezia	associata	041 5225276			
I.I.S. M. POLO - LICEO ARTISTICO	L. M. POLO	L(C-M)	36	Dorsoduro, 1073	Venezia	principale	041 5225252	veis02400c@istruzione.it	veis02400c@pec.istruzione.it	CESARI Maria Rosaria
	L. LICEO ARTISTICO	LA	36	Dorsoduro, 1012	Venezia	associata	041 5210669			
			36	Dorsoduro, 460	Venezia	succursale	041 2413766			
M. GUGGENHEIM	L. M. GUGGENHEIM	LA	36	Dorsoduro, 2613	Venezia	principale	041 5209189	vesd020001@istruzione.it	vesd020001@pec.istruzione.it	CURCI Anna
			37	Corso del Popolo, 80	Mestre Venezia	succursale	041 962088			
			37	Via Rielta, 37 A	Mestre Venezia	succursale	041 5346269			
I.I.S. F. ALGAROTTI	I.T. F. ALGAROTTI	ITE(AFM-T)	36	Cannaregio, 349-351	Venezia	principale	041 716266	veis01600d@istruzione.it	veis01600d@pec.istruzione.it	BOTTACIN Diego
			36	Cannaregio, 467	Venezia	succursale	041 713341			
	I.T. P. SARPI	ITEAFM	36	Castello 2821/C	Venezia	associata	041 5223220			
I.I.S. V. CORNER	I.T. V. CORNER	ITTCMB	36	Dorsoduro, 2376	Venezia	principale	041 5225295	veis00800e@istruzione.it	veis00800e@pec.istruzione.it	LAMONICA Michelangelo
			36	Castello, 787	Venezia	associata	041 5246729			
			36	San Polo, 2360	Venezia	associata	041 717388			
			36	Cannaregio, 467	Venezia		041 5246729			
			36	Castello, 787	Venezia	associata	041 5225295			
BARBARIGO	I.P. A. BARBARIGO	IPEOA	36	Castello, 6395/C	Venezia	principale	041 2771293	verh04000d@istruzione.it	verh04000d@pec.istruzione.it	SCANDELLA Rachele
		IPEOA	36	Castello, 6432/A	Venezia	succursale	041 27756080			
		IPEOA	37	Via Muratori, 11	Mestre Venezia	succursale	041 8941846			
I.I.S. G.BRUNO - R.FRANCHETTI	G. BRUNO	L(S-SA)	37	Via Baglioni, 26	Mestre Venezia	principale	415341989	veis02300l@istruzione.it	veis02300l@pec.istruzione.it	MICHIELETTO Michela
	R. FRANCHETTI	L(C-L)	38	Corso del Popolo, 82	Mestre Venezia	associata	041 5314588			
I.I.S. A. PACINOTTI	A. PACINOTTI	ITT(CMB-EE-MME)	37	Via Caneve, 93	Mestre Venezia	principale	041 5350355	veis019001@istruzione.it	veis019001@pec.istruzione.it	RUNDO SOTERA Giuseppe
	G. MASSARI	ITTCAT	37	Via Caneve, 93	Mestre Venezia	associata				
C. ZUCCANTE	C. ZUCCANTE	ITT(EE-IT)	37	Via Baglioni, 22	Mestre Venezia	principale	041 5341046	vetf04000t@istruzione.it	vetf04000t@pec.istruzione.it	MELITA Maria Rosaria
	C. ZUCCANTE (biennio)	ITT(EE-IT)	37	Via Cattaneo, 3	Mestre Venezia	succursale	041 950960			
I.I.S. A. GRITTI	A. GRITTI	ITE(AFM-T)	37	Via Muratori, 7	Mestre Venezia	principale	041 5350505	veis018005@istruzione.it	veis018005@pec.istruzione.it	LA MATTINA Daniela
	F. FOSCARI	ITEAFM	37	Via Pertini, 13	Mestre Venezia	associata	041 615111			
L. STEFANINI	L. STEFANINI	L(L-SA-SP-SU-ES)	37	Via del Miglio, 30	Mestre Venezia		041 611574	vepm02000g@istruzione.it	vepm02000g@pec.istruzione.it	TOPAZIO Mirella

AMBITO 18 - MIRANESE E MESTRE SUD

U. MORIN	U. MORIN	L(S-SA-SP-L)	38	Via Asseggiano, 39	Mestre Venezia		041 916129	veps05000a@istruzione.it	veps05000a@pec.istruzione.it	BENVENUTO Paola	
I.I.S. L. LUZZATTI	L. LUZZATTI	IPSC	38	Via Perlan, 17	Mestre Venezia	principale	041 5441545/6	veis004007@istruzione.it	veis004007@pec.istruzione.it	MICHIELETTO Michela	
	A. GRAMSCI	ITT(SM-TL)ITEAFM	38	Via Perlan, 17	Mestre Venezia	associata					
	T. EDISON-A. VOLTA	IP(MAT-IAMI-PS)	38	Via Asseggiano, 49E	Mestre Venezia	associata					041 5441267/8
I.I.S. E. MAJORANA - E. CORNER	E. MAJORANA	L(S-SA)	35	Via Matteotti, 44	Mirano	principale	041 430929	veis00300b@istruzione.it	veis00300b@pec.istruzione.it	GUARALDO Monica	
	E. CORNER	L(C-L)	35	Via Matteotti, 44	Mirano	succursale					
I.I.S. 8 MARZO - K. LORENZ	8 MARZO	ITTCAT-ITE(AFM-IT)	35	Via Matteotti, 42A	Mirano	principale	041 430955	veis02800q@istruzione.it	veis02800q@pec.istruzione.it	GASPARINI Roberta	
	K. LORENZ	ITAAA	35	Via Cavin di Sala, 35	Mirano	associata					041 4355989
	K. LORENZ serre	IP (AGR -SS)	35	Via Parauro, 84/2	Mirano	succursale					
I.I.S. P. LEVI - G. PONTI	P. LEVI	ITT(CMB-EE-IT-MME)	35	Via Matteotti, 42A/1	Mirano	principale	041 4355981	veis02700x@istruzione.it	veis02700x@pec.istruzione.it	FAVARO Marialuisa	
	G. PONTI	IPMAT	35	Via Cavin di Sala, 35	Mirano	associata					041 430700

AMBITO 16 - VENEZIA ORIENTALE

DENOMINAZIONE DIREZIONE	ISTITUTO	TIPOLOGIA	DIST.	INDIRIZZO SEDI	COMUNE	TIPO SEDE	TELEFONO	DIRIGENTE SCOLASTICO	E-MAIL	PEC
	E. MONTALE	E. MONTALE	22	Via Pralungo, 10	San Donà di Piave		0421 52166	veps06000t@istruzione.it	veps06000t@pec.istruzione.it	PUSTETTO Elisabetta
	G. GALILEI	G. GALILEI	22	Via Perugia, 8	San Donà di Piave		0421 52448	veps04000q@istruzione.it	veps04000q@pec.istruzione.it	ROSATO Valter
I.I.S.	C. SCARPA - E. MATTEI	C. SCARPA	22	Via Perugia, 7	San Donà di Piave	principale	0421 50122	veis021001@istruzione.it	veis021001@pec.istruzione.it	CALLEGHER Fabrizia
		E. MATTEI	22	Via Di Cesaro, 4	Fossalta di Piave	associata	0421 679949			
		E. MATTEI	19	Via G. Leopardi, 15	San Stino di Livenza	associata	0421 310197			
I.I.S.	L.B. ALBERTI	L.B. ALBERTI	22	Via Perugia, 1	San Donà di Piave	principale	0421 335711	vetd030001@istruzione.it	vetd030001@pec.istruzione.it	SABELLICO Vincenzo
		L.B. ALBERTI	22	Via Milano, 9	San Donà di Piave	succursale				
	V. VOLTERRA	V. VOLTERRA	22	Via Milano, 9	San Donà di Piave		0421 339411	vetf060003@istruzione.it	vetf060003@pec.istruzione.it	CUCCURULLO Rino
	E. CORNARO	E. CORNARO	22	Viale M. L. King, 5	Jesolo		0421 92535	verh020008@istruzione.it	verh020008@pec.istruzione.it	FAZZIO Giuseppina
	M. BELLI	M. BELLI	19	Piazza G. Marconi, 10	Portogruaro		0421 73102	vepm030006@istruzione.it	vepm030006@pec.istruzione.it	AMATO Cosimo
	XXV APRILE	XXV APRILE	19	c.so Martiri della Libertà, 13	Portogruaro	principale	0422 72477	vepc050007@istruzione.it	vepc050007@pec.istruzione.it	CULATTI ZILLI Alessandro
		XXV APRILE	19	c.so Martiri della Libertà, 4	Portogruaro	succursale				
		XXV APRILE	19	c.so Martiri della Libertà, 31	Portogruaro	succursale				
I.I.S.	G. LUZZATTO	G. LUZZATTO	19	Via G. Galilei, 5	Portogruaro	principale	0421 74815	veis012006@istruzione.it	veis012006@pec.istruzione.it	ANTONINI Claudia
		L. EINAUDI	19	Via G. Galilei, 5	Portogruaro	associata	0421 71202			
I.I.S.	L. DA VINCI	L. DA VINCI	19	Via G. Galilei, 1	Portogruaro	principale	0421 52448	veis013002@istruzione.it	veis013002@pec.istruzione.it	ZAGO Annamaria
		MONS. V. D'ALESSI	19	Via M. Belli, 25	Portogruaro	associata	0421 284880			

AMBITO 19 - VENEZIA SUD

DENOMINAZIONE DIREZIONE	ISTITUTO	TIPOLOGIA	DIST.	INDIRIZZO SEDI	COMUNE	TIPO SEDE	TELEFONO	DIRIGENTE SCOLASTICO	E-MAIL	PEC
	G. GALILEI	G. GALILEI	47	Via C. Frasio, 27	Dolo	principale	041 411516	veps07000g@istruzione.it	veps07000g@pec.istruzione.it	CARRETTA Luigi
		G. GALILEI	47	Riviera S. Pietro, 83	Mira	succursale				
	C. MUSATTI	C. MUSATTI	47	Via C. Frasio, 27	Dolo	principale	041 411154	verh03000v@istruzione.it	verh03000v@pec.istruzione.it	SANTINI Enrico
		C. MUSATTI	47	Via Rinascita, 3	Dolo	succursale	041 410900			
	M. LAZZARI	M. LAZZARI	47	Via C. Frasio, 27	Dolo		041 5101144	vetd06000r@istruzione.it	vetd06000r@pec.istruzione.it	SALUCCI Donatella
I.I.S.	G. VERONESE - G. MARCONI	G. VERONESE	56	Via P. Togliatti, 833	Chioggia	principale	041 5542997	veis00200g@istruzione.it	veis00200g@pec.istruzione.it	BOSCOLO Daniela
		C. GOLDONI	56	Via P. Togliatti, 833	Chioggia	succursale	041 401490			
		G. MARCONI	56	Via T. Serafin, 15	Cavarzere	associata	0426 51151			
I.I.S.	D. CESTARI - A. RIGHI	D. CESTARI	56	Borgo S. Giovanni, 12A	Chioggia	principale	041 4967600	veis02200r@istruzione.it	veis02200r@pec.istruzione.it	ZENNARO Antonella
		A. RIGHI	56	Via A. Moro, 1097	Chioggia	associata	041 4965811			
		G. SANDONÀ	56		Chioggia	associata				

Legenda:

ISTRUZIONE LICEALE ED ARTISTICA	ISTRUZIONE PROFESSIONALE	ISTRUZIONE TECNICA	ISTRUZIONE TECNICA
L = Liceo	IP = Istituto Professionale	ITT = Istituto Tecnico Tecnologico	ITE = Istituto Tecnico Economico
LA= Artistico	AGR = Agricoltura Sviluppo Rurale	AAA = Agraria Agroalimentare Agroindustria	AFM = Amministrazione Finanza Marketing
LC = Classico	SC = Servizi Commerciali	CAT = Costruzioni Ambiente Territorio	T = Turistico
LCE = Classico Europeo	EOA = Enogastronomia Ospitalità Alberghiera	CMB = Chimica Materiali Biotecnologie	RIM= Relazioni Internazionali Marketing
LES = Economico Sociale	SS = Sanità e assistenza sociale	GC = Grafica Comunicazione	SIA = Sistemi Informativi Aziendali
LL = Linguistico	IAMI = Industria Artigianato Made in Italy	EE = Elettronica Elettrotecnica	
LM = Musicale	MAT = Manutenzione Assistenza Tecnica	IT = Informatica Telecomunicazioni	
LS = Scientifico	PS= Arti ausiliarie alle prof.ni sanitarie: odontotecnico	MME = Meccanica Meccatronica	
LSA = Scienze Applicate		TL = Trasporti Logistica	I.I.S. = Istituto di Istruzione Superiore
LSP = Sportivo		SM = Sistema Moda	
LSU = Scienze Umane			In corsivo dirigenze in reggenza

Istituti scolastici di istruzione secondaria di 2° grado del territorio metropolitano

4.2 STUDENTI PER DISTRETTO

TIPO	ISTITUTO	PRIME		SECONDE		TERZE		QUARTE		QUINTE		CL. ART.	O.F. 2024/25		
		allievi	classi	allievi	classi	allievi	classi	allievi	classi	allievi	classi		allievi	classi	media
L(C-S-SA-M)	XXV APRILE	205	8	215	9	253	10	223	10	207	10		1.103	47	23,5
L(L-SU-ES)	M. BELLI	208	8	210	9	214	9	216	11	181	9	1	1.029	46	22
IP(SC-SS)	L. EINAUDI	79	3	89	4	70	3	50	2	69	3		357	15	23,8
IPSS	L. EINAUDI - serale					19	1	15	1	22	1		56	3	18,7
IP(MAT-IAMI)	MONS. V. D'ALESSI	75	3	92	4	80	3	79	4	66	3		392	17	23,1
IP(MAT-IAMI)	E. MATTEI	60	3	58	3	40	2	41	3	42	3	2	241	14	17,2
ITE(AFM-T)	G. LUZZATTO	121	5	101	4	96	4	118	6	103	6	1	539	25	21,6
ITE	G. LUZZATTO - serale														
ITT(AAA-CAT-EE-IT-MME)	L. DA VINCI	184	8	190	8	204	10	174	9	107	7	5	859	42	21,9
DISTRETTO	19 - PORTOGRUARO	932	38	955	41	976	42	916	46	797	42	9	4.576	209	22,5
L(C-L)	E. MONTALE	167	7	163	7	168	7	113	6	130	6		741	33	22,5
L(S-SA)	G. GALILEI	144	6	141	6	181	7	149	6	132	6		747	31	24,1
IPEOA	E. CORNARO	124	6	120	6	104	5	75	4	95	5		518	26	19,9
IPEOA	E. CORNARO - serale			18	1			31	1	20	2	1	69	4	17,3
IP(MAT-IAMI)	E. MATTEI	62	3	94	4	108	6	95	5	74	4	1	433	22	19,7
ITE(AFM-T)	L. B. ALBERTI	255	11	185	9	173	8	155	7	179	9		947	44	21,5
ITE(AFM-T)	L. B. ALBERTI - serale					35	2	43	2	48	2		126	6	21,0
ITT(EE-IT-GC)	V. VOLTERRA	210	9	209	9	198	9	215	9	184	8		1.016	44	23,1
ITT(AAA-CAT-SM)	C. SCARPA	96	5	96	5	56	2	72	4	56	4	2	376	20	18,8
DISTRETTO	22 - SAN DONA' DI PIAVE	1.058	47	1.026	47	1.023	46	948	44	918	46	4	4.973	230	21,6
L(C-L)	E. CORNER	110	4	106	4	111	5	111	5	99	5		537	23	23,3
L(S-SA)	E. MAJORANA	197	7	196	9	173	8	168	8	147	7		881	39	22,6
IPAGR	K. LORENZ	57	2	40	2	41	2	35	2	36	2		209	10	20,9
IPMAT	G. PONTI	60	3	75	4	84	4	70	4	45	2		334	17	19,6
IPMAT	G. PONTI - serale	20	1	20	1	23	1	23	1	21	1		107	5	21,4
ITTAAA	K. LORENZ														
ITTCAT-ITE(AFM-T)	8 MARZO	259	10	210	10	205	10	191	11	176	10	5	1.041	51	20,4
ITT(CMB-EE-IT-MME)	P. LEVI	202	8	210	9	237	11	209	10	196	10	1	1.054	48	22,0
DISTRETTO	35 - MIRANO	905	35	857	39	874	41	807	41	720	37	6	4.163	193	21,6

TIPO	ISTITUTO	PRIME		SECONDE		TERZE		QUARTE		QUINTE		CL. ART.	O.F. 2024/25		
		allievi	classi	allievi	classi	allievi	classi	allievi	classi	allievi	classi		allievi	classi	media
L(C-M)	M. POLO	82	3	61	3	46	2	67	4	68	3		324	15	21,6
L(C-CE-SI)	M. FOSCARINI	109	6	107	6	86	4	86	4	101	5		489	25	19,6
L(L-SU)	N. TOMMASEO	134	6	118	5	114	5	105	5	107	5		578	26	22,2
L(S-SA)	G. B. BENEDETTI	137	5	144	6	139	5	126	6	112	5		658	27	24,4
IPEOA	A. BARBARIGO	164	7	166	7	171	7	154	6	112	6		767	33	23,2
IPEOA	A. BARBARIGO - serale	39	1			30	2			30	2	2	99	5	19,8
IPIAMI	G. CINI	14	1	14	1	15	1	15	1				58	4	14,5
IPIAMI	G. CINI SEZ. CARC.			12	1								12	1	12,0
LA	M. GUGGENHEIM	168	9	158	8	187	11	181	11	147	9	5	841	48	17,5
LA	LICEO ARTISTICO	126	6	146	6	140	6	123	7	93	5	1	628	30	20,9
LA	LICEO ARTISTICO - serale	20	1	9	1			22	1	9	1		60	4	15,0
ITEAFM	P. SARPI									20	1		20	1	20,0
ITTCMB	V. CORNER	48	2	37	2	63	3	51	2	61	3		260	12	21,7
ITTCMB	V. CORNER - serale					15	1			8	1		23	2	11,5
IPSS	V. CORNER	66	3	63	3	67	3	64	3	65	3		325	15	21,7
IPSS	V. CORNER - serale			12	1	15	1			15	1		42	3	14,0
ITT(IT-MME)	E. FERMI	47	2	69	4	79	4	52	3	58	4		305	17	17,9
IT TTL	S. VENIER	51	2	49	2	51	3	47	3	50	3	2	248	13	19,1
ITE(AFM-T)	F. ALGAROTTI	224	9	189	8	196	8	224	10	242	11		1075	46	23,37
ITE(AFM-T)	F. ALGAROTTI - serale	18	1			16	1	19	1	17	1		70	4	17,5
DISTRETTO	36 - VENEZIA INSULARE	1447	64	1354	64	1430	67	1336	67	1315	69	10	6882	331	20,8
L(L-SA-SP-SU-ES)	L. STEFANINI	401	15	356	14	322	16	300	14	276	13	3	1.655	72	23,0
L(S-SA)	G. BRUNO	205	9	178	8	178	9	190	9	137	7		888	42	21,1
ITEAFM	F. FOSCARI	74	3	70	3	29	1	20	1	14	1		207	9	23,0
ITT(CMB-EE-MME)	A. PACINOTTI	102	4	100	4	143	7	105	5	110	5	1	560	25	22,4
ITT(CMB-EE-MME)	A. PACINOTTI - serale					35	3	34	3	42	3	3	111	9	12,3
ITT(EE-IT)	C. ZUCCANTE	211	8	209	10	209	9	178	7	127	7		934	41	22,8
ITT(EE-IT)	C. ZUCCANTE - serale	18	1	17	1	26	1	22	1	15	1	1	98	5	19,6
ITTCAT	G. MASSARI	46	2	28	1	27	1	19	1	16	1		136	6	22,7
ITE(AFM-T)	A. GRITTI	166	7	121	6	110	5	85	4	117	6		599	28	
DISTRETTO	37 - MESTRE NORD	1.223	49	1.079	47	1.079	52	953	45	854	44	8	5.188	237	21,9

TIPO	ISTITUTO	PRIME		SECONDE		TERZE		QUARTE		QUINTE		CL. ART.	O.F. 2024/25		
		allievi	classi	allievi	classi	allievi	classi	allievi	classi	allievi	classi		allievi	classi	media
L(C-L)	R. FRANCHETTI	112	5	135	7	130	7	112	6	135	7		624	32	19,5
L(S-SA-SP-L)	U. MORIN	266	10	258	10	181	7	177	8	157	7		1.039	42	24,7
IPSC	L. LUZZATTI														
IPSC	L. LUZZATTI - serale	23	2			34	2	26	2	36	2	1	119	8	14,9
IP(MAT-IAMI-PS)	T. A. EDISON-A. VOLTA	55	3	73	3	28	1	57	3	48	3	1	261	13	20,1
ITT(SM-TL)-ITEAFM	A. GRAMSCI	88	4	122	5	114	6	83	5	64	5	3	471	25	18,8
DISTRETTO	38 - MESTRE SUD	544	24	588	25	487	23	455	24	440	24	5	2.514	120	21,0
L(L-S-SA-SP-SU)	G. GALILEI	287	10	268	11	267	11	223	10	224	10		1.269	52	24,4
IP(SC-EOA)	C. MUSATTI	129	7	144	7	154	7	140	8	128	7		695	36	19,3
IPSC	C. MUSATTI - serale			24	2			38	2	37	2	1	99	6	16,5
ITE(AFM-T)	M. LAZZARI	182	8	151	7	114	6	122	6	117	6	1	686	33	20,8
DISTRETTO	47 - DOLO	598	25	587	27	535	24	523	26	506	25	2	2.749	127	21,6
LSU	C. GOLDONI	62	3	68	3	52	2	50	2	35	2		267	12	22,3
L(C-L-S-SA)	G. VERONESE	150	8	134	7	133	7	120	7	116	5	5	653	34	19,2
IPMAT	G. MARCONI	88	4	81	4	40	2	38	2	74	4		321	16	20,1
IPMAT	G. MARCONI - serale					15	1			10	1		25	2	12,5
IPEOA	G. SANDONA	20	1	20	1	34	2	33	2	17	1		124	7	17,7
ITE(AFM-T)	D. CESTARI	81	4	73	4	71	3	54	3	66	3		345	17	20,3
ITE(AFM-T)	D. CESTARI - serale					20	1	12	1	18	1		50	3	16,7
ITT(CAT-EE-IT-MME-TL)	A. RIGHI	79	4	65	4	68	4	67	4	60	5	3	339	21	16,1
ITT(EE-IT-MME-TL)	A. RIGHI - serale					20	1	14	1	11	1		45	3	15,0
DISTRETTO	56 - CHIOGGIA	480	24	441	23	453	23	388	22	407	23	8	2.169	115	18,9
TOTALE		7.187	306	6.887	313	6.857	318	6.326	315	5.957	310	52	33.214	1.562	21,3

Istituti scolastici di istruzione secondaria di 2° grado del territorio metropolitano

4.3 STUDENTI PER ISTRUZIONE

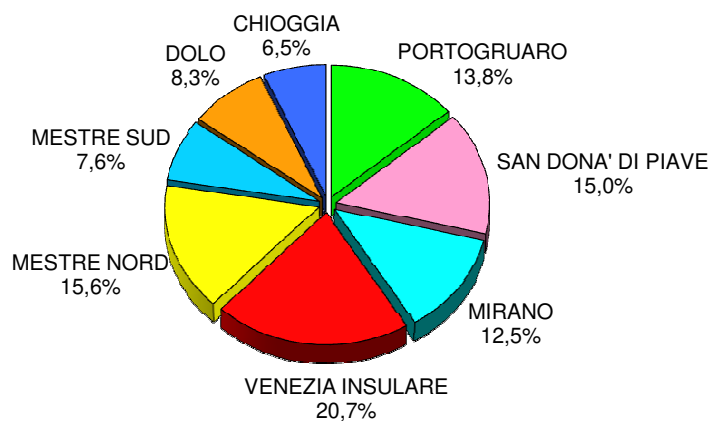
TIPO	ISTITUTO	PRIME		SECONDE		TERZE		QUARTE		QUINTE		CL. ART.	O.F. 2024/25		
		allievi	classi	allievi	classi	allievi	classi	allievi	classi	allievi	classi		allievi	classi	media
L(C-M)	M. POLO	82	3	61	3	46	2	67	4	68	3		324	15	21,6
L(C-L)	E. CORNER	110	4	106	4	111	5	111	5	99	5		537	23	23,3
L(C-CE-SI)	M. FOSCARINI	109	6	107	6	86	4	86	4	101	5		489	25	19,6
L(C-L)	R. FRANCHETTI	112	5	135	7	130	7	112	6	135	7		624	32	19,5
L(C-S-SA-M)	XXV APRILE	205	8	215	9	253	10	223	10	207	10		1.103	47	23,5
L(C-L)	E. MONTALE	167	7	163	7	168	7	113	6	130	6		741	33	22,5
L(L-SU)	N. TOMMASEO	134	6	118	5	114	5	105	5	107	5		578	26	22,2
LSU	C. GOLDONI	62	3	68	3	52	2	50	2	35	2		267	12	22,3
L(L-SA-SP-SU-ES)	L. STEFANINI	401	15	356	14	322	16	300	14	276	13	3	1.655	72	23,0
L(L-SU-ES)	M. BELLI	208	8	210	9	214	9	216	11	181	9	1	1.029	46	22,4
L(C-L-S-SA)	G. VERONESE	150	8	134	7	133	7	120	7	116	5	5	653	34	19,2
L(S-SA)	E. MAJORANA	197	7	196	9	173	8	168	8	147	7		881	39	22,6
L(S-SA)	G. B. BENEDETTI	137	5	144	6	139	5	126	6	112	5		658	27	24,4
L(S-SA)	G. BRUNO	205	9	178	8	178	9	190	9	137	7		888	42	21,1
L(S-SA)	G. GALILEI - San Donà di Piave	144	6	141	6	181	7	149	6	132	6		747	31	24,1
L(S-SA-SP-L)	U. MORIN	266	10	258	10	181	7	177	8	157	7		1.039	42	24,7
L(L-S-SA-SP-SU)	G. GALILEI - Dolo	287	10	268	11	267	11	223	10	224	10		1.269	52	24,4
ISTRUZIONE	LICEALE	2.976	120	2.858	124	2.748	121	2.536	121	2.364	112	9	13.482	598	22,5

TIPO	ISTITUTO	PRIME		SECONDE		TERZE		QUARTE		QUINTE		CL. ART.	O.F. 2024/25		
		allievi	classi	allievi	classi	allievi	classi	allievi	classi	allievi	classi		allievi	classi	media
IPAGR	K. LORENZ	57	2	40	2	41	2	35	2	36	2		209	10	20,9
IPSC	L. LUZZATTI														
IPSC	L. LUZZATTI - serale	23	2			34	2	26	2	36	2	1	119	8	14,9
IP(SC-SS)	L. EINAUDI	79	3	89	4	70	3	50	2	69	3		357	15	23,8
IPSS	L. EINAUDI - serale					19	1	15	1	22	1		56	3	18,7
IP(SC-EOA)	C. MUSATTI	129	7	144	7	154	7	140	8	128	7		695	36	19,3
IPSC	C. MUSATTI - serale			24	2			38	2	37	2	1	99	6	16,5
IPEOA	A. BARBARIGO	164	7	166	7	171	7	154	6	112	6		767	33	23,2
IPEOA	A. BARBARIGO - serale	39	1			30	2			30	2	2	99	5	19,8
IPEOA	E. CORNARO	124	6	120	6	104	5	75	4	95	5		518	26	19,9
IPEOA	E. CORNARO - serale			18	1			31	1	20	2	1	69	4	17,3
IP(MAT-IAMI-PS)	T. A. EDISON-A. VOLTA	55	3	73	3	28	1	57	3	48	3	1	261	13	20,1
IPMAT	G. PONTI	60	3	75	4	84	4	70	4	45	2		334	17	19,6
IPMAT	G. PONTI - serale	20	1	20	1	23	1	23	1	21	1		107	5	21,4
IP(MAT-IAMI)	MONS. V. D'ALESSI	75	3	92	4	80	3	79	4	66	3		392	17	23,1
IP(MAT-IAMI)	E. MATTEI - San Stino di Livenza	60	3	58	3	40	2	41	3	42	3	2	241	14	17,2
IP(MAT-IAMI)	E. MATTEI - Fossalta di Piave	62	3	94	4	108	6	95	5	74	4	1	433	22	19,7
IPMAT	G. MARCONI	88	4	81	4	40	2	38	2	74	4		321	16	20,1
IPMAT	G. MARCONI - serale					15	1			10	1		25	2	12,5
IPIAMI	G. CINI - Venezia	14	1	14	1	15	1	15	1				58	4	14,5
IPIAMI	G. CINI SEZ. CARC. - Venezia			12	1								12	1	12,0
IPEOA	G. SANDONA - Chioggia	20	1	20	1	34	2	33	2	17	1		124	7	17,7
IPSS	V. CORNER	66	3	63	3	67	3	64	3	65	3		325	15	21,7
IPSS	V. CORNER - serale			12	1	15	1			15	1		42	3	14
ISTRUZIONE	PROFESSIONALE	1135	53	1215	59	1172	56	1079	56	1062	58	9	5663	282	20,1
LA	M. GUGGENHEIM	168	9	158	8	187	11	181	11	147	9	5	841	48	17,5
LA	LICEO ARTISTICO	126	6	146	6	140	6	123	7	93	5	1	628	30	20,9
LA	LICEO ARTISTICO - serale	20	1	9	1			22	1	9	1		60	4	15
ISTRUZIONE	ARTISTICA	314	16	313	15	327	17	326	19	249	15	6	1529	82	18,6

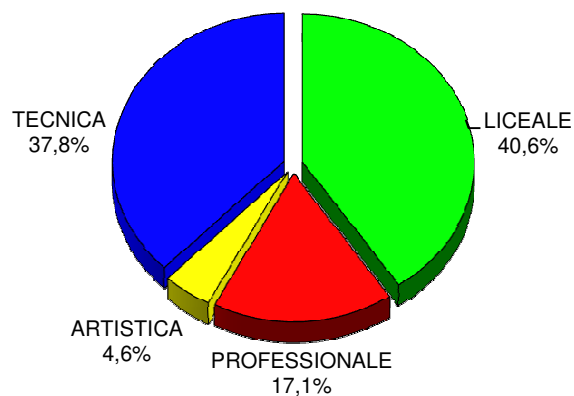
TIPO	ISTITUTO	PRIME		SECONDE		TERZE		QUARTE		QUINTE		CL. ART.	O.F. 2024/25		
		allievi	classi	allievi	classi	allievi	classi	allievi	classi	allievi	classi		allievi	classi	media
ITTAAA	K. LORENZ														
ITT(SM-TL)-ITEAFM	A. GRAMSCI	88	4	122	5	114	6	83	5	64	5	3	471	25	18,8
ITEAFM	P. SARPI									20	1		20	1	20,0
ITEAFM	F. FOSCARI	74	3	70	3	29	1	20	1	14	1		207	9	23,0
ITE(AFM-T)	G. LUZZATTO	121	5	101	4	96	4	118	6	103	6	1	539	25	
ITE	G. LUZZATTO - serale														
ITE(AFM-T)	L. B. ALBERTI	255	11	185	9	173	8	155	7	179	9		947	44	21,5
ITE(AFM-T)	L. B. ALBERTI - serale					35	2	43	2	48	2		126	6	21,0
ITE(AFM-T)	M. LAZZARI	182	8	151	7	114	6	122	6	117	6	1	686	33	20,8
ITTCAT-ITE(AFM-T)	8 MARZO	259	10	210	10	205	10	191	11	176	10	5	1.041	51	20,4
ITE(AFM-T)	D. CESTARI	81	4	73	4	71	3	54	3	66	3		345	17	20,3
ITE(AFM-T)	D. CESTARI - serale					20	1	12	1	18	1		50	3	16,7
ITTCMB	V. CORNER	48	2	37	2	63	3	51	2	61	3		260	12	21,7
ITTCMB	V. CORNER - serale					15	1			8	1		23	2	11,5
ITT(IT-MME)	E. FERMI	47	2	69	4	79	4	52	3	58	4		305	17	17,9
ITT(CAT-EE-IT-MME-TL)	A. RIGHI	79	4	65	4	68	4	67	4	60	5	3	339	21	16,1
ITT(EE-IT-MME-TL)	A. RIGHI - serale					20	1	14	1	11	1		45	3	15,0
ITT(AAA-CAT-EE-IT-MME)	L. DA VINCI	184	8	190	8	204	10	174	9	107	7	5	859	42	20,5
ITT(CMB-EE-MME)	A. PACINOTTI	102	4	100	4	143	7	105	5	110	5	1	560	25	22,4
ITT(CMB-EE-MME)	A. PACINOTTI - serale					35	3	34	3	42	3	3	111	9	12,3
ITT(EE-IT)	C. ZUCCANTE	211	8	209	10	209	9	178	7	127	7		934	41	22,8
ITT(EE-IT)	C. ZUCCANTE - serale	18	1	17	1	26	1	22	1	15	1	1	98	5	19,6
ITT(EE-IT-GC)	V. VOLTERRA	210	9	209	9	198	9	215	9	184	8		1.016	44	23,1
ITT(CMB-EE-IT-MME)	P. LEVI	202	8	210	9	237	11	209	10	196	10	1	1.054	48	22,0
ITTTL	S. VENIER	51	2	49	2	51	3	47	3	50	3	2	248	13	19,1
ITTCAT	G. MASSARI	46	2	28	1	27	1	19	1	16	1		136	6	22,7
ITT(AAA-CAT-SM)	C. SCARPA	96	5	96	5	56	2	72	4	56	4	2	376	20	18,8
ITE(AFM-T)	F. ALGAROTTI	224	9	189	8	196	8	224	10	242	11		1.075	46	23,4
ITE(AFM-T)	F. ALGAROTTI - serale	18	1			16	1	19	1	17	1		70	4	17,5
ITE(AFM-T)	A. GRITTI	166	7	121	6	110	5	85	4	117	6		599	28	
ISTRUZIONE	TECNICA	2.762	117	2.501	115	2.610	124	2.385	119	2.282	125	28	12.540	600	20,9
TOTALE		7.187	306	6.887	313	6.857	318	6.326	315	5.957	310	52	33.214	1.562	21,3

A decorrere dall'a.s. 2024-25 i dati dell'I.T. K.LORENZ confluiscono in quelli dell'I.T. 8 MARZO

SUDDIVISIONE POPOLAZIONE SCOLASTICA PER DISTRETTO



SUDDIVISIONE POPOLAZIONE SCOLASTICA PER ISTRUZIONE



Istituti scolastici di istruzione secondaria di 2° grado del territorio metropolitano

4.5 VISTA BIENNALE PER DISTRETTO

TIPO	ISTITUTO	O.F. 2024/25			O.F. 2023/24			VARIAZIONI			
		allievi	classi	cl. art.	allievi	classi	cl. art.	allievi	% al.	classi	% cl.
L(C-S-SA-M)	XXV APRILE	1.103	47		1.121	49		-18	-1,6%	-2	-4,1%
L(L-SU-ES)	M. BELLI	1.029	46	1	1.104	48	2	-75	-6,8%	-2	-4,2%
IP(SC-SS)	L. EINAUDI	357	15		355	15		2	0,6%		
IPSS	L. EINAUDI - serale	56	3		59	3		-3	-5,1%		
IP(MAT-IAMI)	MONS. V. D'ALESSI	392	17		365	16		27	7,4%	1	6,3%
IP(MAT-IAMI)	E. MATTEI	241	14	2	261	14	1	-20	-7,7%		
ITE(AFM-T)	G. LUZZATTO	539	25	1	582	26	1	-43	-7,4%	-1	-3,8%
ITE	G. LUZZATTO - serale										
ITT(AAA-CAT-EE-IT-MME)	L. DA VINCI	859	42	5	805	40	5	54	6,7%	2	
DISTRETTO	19 - PORTOGRUARO	4.576	209	9	4.652	211	9	-76	-1,6%	-2	-0,9%
L(C-L)	E. MONTALE	741	33		721	32		20	2,8%	1	3,1%
L(S-SA)	G. GALILEI	747	31		781	31		-34	-4,4%		
IPEOA	E. CORNARO	518	26		530	26		-12	-2,3%		
IPEOA	E. CORNARO - serale	69	4	1	66	5	2	3	4,5%	-1	-20,0%
IP(MAT-IAMI)	E. MATTEI	433	22	1	436	22	1	-3	-0,7%		
ITE(AFM-T)	L. B. ALBERTI	947	44		942	44		5	0,5%		
ITE(AFM-T)	L. B. ALBERTI - serale	126	6		146	6		-20	-13,7%		
ITT(EE-IT-GC)	V. VOLTERRA	1.016	44		1.068	44		-52	-4,9%		
ITT(AAA-CAT-SM)	C. SCARPA	376	20	2	390	19	1	-14	-3,6%	1	5,3%
DISTRETTO	22 - SAN DONA' DI PIAVE	4.973	230	4	5.080	229	4	0	-2,1%	1	0,4%
L(C-L)	E. CORNER	537	23		549	24		-12	-2,2%	-1	-4,2%
L(S-SA)	E. MAJORANA	881	39		906	38		-25	-2,8%	1	2,6%
IPAGR	K. LORENZ	209	10		206	10		3	1,5%		
IPMAT	G. PONTI	334	17		290	14		44	15,2%	3	21,4%
IPMAT	G. PONTI - serale	107	5		64	3		43	67,2%	2	66,7%
ITTAAA	K. LORENZ				152	8		-152	-100,0%	-8	-100,0%
ITTCAT-ITE(AFM-T)	8 MARZO	1.041	51	5	896	40	1	145	16,2%	11	27,5%
ITT(CMB-EE-IT-MME)	P. LEVI	1.054	48	1	1.120	50		-66	-5,9%	-2	-4,0%
DISTRETTO	35 - MIRANO	4.163	193	6	4.183	187	1	-20	-0,5%	6	3,2%
L(C-M)	M. POLO	324	15		319	16		5	1,6%	-1	-6,3%
L(C-CE-SI)	M. FOSCARINI	489	25		504	25		-15	-3,0%		
L(L-SU)	N. TOMMASEO	578	26		565	25		13	2,3%	1	4,0%
L(S-SA)	G. B. BENEDETTI	658	27		637	27		21	3,3%		
IPEOA	A. BARBARIGO	767	33		717	31		50	7,0%	2	6,5%
IPEOA	A. BARBARIGO - serale	99	5	2	87	5	2	12	13,8%		
IPIAMI	G. CINI	58	4		52	3		6	11,5%	1	33,3%
IPIAMI	G. CINI SEZ. CARC.	12	1		20	1		-8	-40,0%		
LA	M. GUGGENHEIM	841	48	5	820	46	3	21	2,6%	2	4,3%
LA	LICEO ARTISTICO	628	30	1	633	30	2	-5	-0,8%		
LA	LICEO ARTISTICO - serale	60	4		60	5				-1	-20,0%
ITEAFM	P. SARPI	20	1		41	2		-21	-51,2%	-1	-50,0%
ITTCMB	V. CORNER	260	12		249	11		11	4,4%	1	9,1%
ITTCMB	V. CORNER - serale	23	2		30	2		-7	-23,3%		
IPSS	V. CORNER	325	15		302	14		23	7,6%	1	7,1%
IPSS	V. CORNER - serale	42	3		35			7	20,0%	1	50,0%
ITT(IT-MME)	E. FERMI	305	17		356			-51	-14,3%	-1	-5,6%
ITTTL	S. VENIER	248	13	2	260	14	1	-12	-4,6%	-1	-7,1%
ITE(AFM-T)	F. ALGAROTTI	1.075	46		1.149	50		-74	-6,4%	-4	-8,0%
ITE(AFM-T)	F. ALGAROTTI - serale	70	4		67	4		3	0,04		
DISTRETTO	36 - VENEZIA INSULARE	6882	331	10	6903	331	8	-21	0,00		
L(L-SA-SP-SU-ES)	L. STEFANINI	1.655	72	3	1.582	69	2	73	4,6%	3	4,3%
L(S-SA)	G. BRUNO	888	42		840	39		48	5,7%	3	7,7%
ITEAFM	F. FOSCARI	207	9		148	7		59	39,9%	2	28,6%
ITT(CMB-EE-MME)	A. PACINOTTI	560	25	1	619	28		-59	-9,5%	-3	-10,7%

TIPO	ISTITUTO	O.F. 2024/25			O.F. 2023/24			VARIAZIONI			
		allievi	classi	cl. art.	allievi	classi	cl. art.	allievi	% al.	classi	% cl.
ITT(CMB-EE-MME)	A. PACINOTTI - serale	111	9	3	158	9	3	-47	-29,7%		
ITT(EE-IT)	C. ZUCCANTE	934	41		916	41	2	18	2,0%		
ITT(EE-IT)	C. ZUCCANTE - serale	98	5	1	102	5		-4	-3,9%		
ITTCAT	G. MASSARI	136	6		117	5		19	16,2%	1	20,0%
ITE(AFM-T)	A. GRITTI	599	28		582	28		17			
DISTRETTO	37 - MESTRE NORD	5.188	237	8	5.064	231	7	124	2,4%	6	2,6%
L(C-L)	R. FRANCHETTI	624	32		639	33		-15	-2,3%	-1	-3,0%
L(S-SA-SP-L)	U. MORIN	1.039	42		943	39		96	10,2%	3	7,7%
IPSC	L. LUZZATTI										
IPSC	L. LUZZATTI - serale	119	8	1	188	8	1	-69	-36,7%		
IP(MAT-IAMI-PS)	T. A. EDISON-A. VOLTA	261	13	1	221	13	1	40	18,1%		
ITT(SM-TL)-ITEAFM	A. GRAMSCI	471	25	3	444	25	4	27	6,1%		
DISTRETTO	38 - MESTRE SUD	2.514	120	5	2.435	118	6	79	3,2%	2	1,7%
L(L-S-SA-SP-SU)	G. GALILEI	1.269	52		1.302	52		-33	-2,5%		
IP(SC-EOA)	C. MUSATTI	695	36		713	35		-18	-2,5%	1	2,9%
IPSC	C. MUSATTI - serale	99	6	1	99	6					
ITE(AFM-T)	M. LAZZARI	686	33	1	665	30		21	3,2%	3	10,0%
DISTRETTO	47 - DOLO	2.749	127	2	2.779	123		-30	-1,1%	4	3,3%
LSU	C. GOLDONI	267	12		254	11		13	5,1%	1	9,1%
L(C-L-S-SA)	G. VERONESE	653	34	5	670	33	3	-17	-2,5%	1	3,0%
IPMAT	G. MARCONI	321	16		309	15		12	3,9%	1	6,7%
IPMAT	G. MARCONI - serale	25	2		25	2					
IPEOA	G. SANDONA	124	7		138	8		-14	-10,1%	-1	-12,5%
ITE(AFM-T)	D. CESTARI	345	17		344	17		1	0,3%		
ITE(AFM-T)	D. CESTARI - serale	50	3		45	3		5	11,1%		
ITT(CAT-EE-IT-MME-TL)	A. RIGHI	339	21	3	380	22	3	-41	-10,8%	-1	-4,5%
ITT(EE-IT-MME-TL)	A. RIGHI - serale	45	3		42	3		3	7,1%		
DISTRETTO	56 - CHIOGGIA	2.169	115	8	2.207	114	6	-38	-1,7%	1	0,9%
TOTALE		33.214	1.562	52	33.303	1.544	41	-89	-0,3%	18	1,2%

A decorrere dall'a.s. 2024-25 i dati dell'I.T. K.LORENZ confluiscono in quelli dell'I.T. 8 MARZO

Istituti scolastici di istruzione secondaria di 2° grado del territorio metropolitano

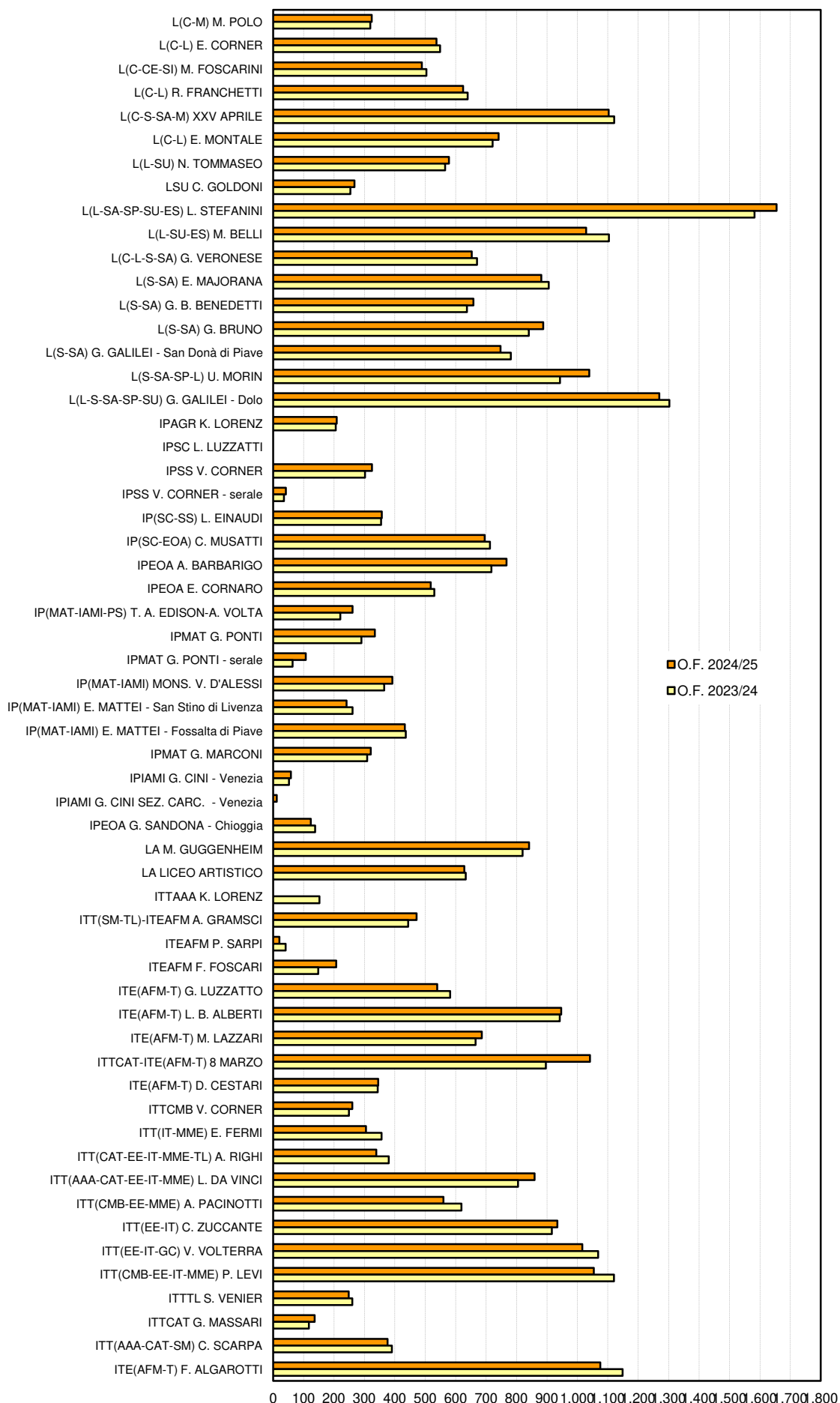
4.6 VISTA BIENNALE PER ISTRUZIONE

TIPO	ISTITUTO	O.F. 2024/25			O.F. 2023/24			VARIAZIONI			
		allievi	classi	cl. art.	allievi	classi	cl. art.	allievi	% al.	classi	% cl.
L(C-M)	M. POLO	324	15		319	16		5	1,6%	-1	-6,3%
L(C-L)	E. CORNER	537	23		549	24		-12	-2,2%	-1	-4,2%
L(C-CE-SI)	M. FOSCARINI	489	25		504	25		-15	-3,0%		
L(C-L)	R. FRANCHETTI	624	32		639	33		-15	-2,3%	-1	-3,0%
L(C-S-SA-M)	XXV APRILE	1.103	47		1.121	49		-18	-1,6%	-2	-4,1%
L(C-L)	E. MONTALE	741	33		721	32		20	2,8%	1	3,1%
L(L-SU)	N. TOMMASEO	578	26		565	25		13	2,3%	1	4,0%
LSU	C. GOLDONI	267	12		254	11		13	5,1%	1	9,1%
L(L-SA-SP-SU-ES)	L. STEFANINI	1.655	72	3	1.582	69	2	73	4,6%	3	4,3%
L(L-SU-ES)	M. BELLI	1.029	46	1	1.104	48	2	-75	-6,8%	-2	-4,2%
L(C-L-S-SA)	G. VERONESE	653	34	5	670	33	3	-17	-2,5%	1	3,0%
L(S-SA)	E. MAJORANA	881	39		906	38		-25	-2,8%	1	2,6%
L(S-SA)	G. B. BENEDETTI	658	27		637	27		21	3,3%		
L(S-SA)	G. BRUNO	888	42		840	39		48	5,7%	3	7,7%
L(S-SA)	G. GALILEI - San Donà di Piave	747	31		781	31		-34	-4,4%		
L(S-SA-SP-L)	U. MORIN	1.039	42		943	39		96	10,2%	3	7,7%
L(L-S-SA-SP-SU)	G. GALILEI - Dolo	1.269	52		1.302	52		-33	-2,5%		
ISTRUZIONE	LICEALE	13.482	598	9	13.437	591	7	45	0,3%	7	1,2%
IPAGR	K. LORENZ	209	10		206	10		3	1,5%		
IPSC	L. LUZZATTI										
IPSC	L. LUZZATTI - serale	119	8	1	188	8	1	-69	-36,7%		
IP(SC-SS)	L. EINAUDI	357	15		355	15		2	0,6%		
IPSS	L. EINAUDI - serale	56	3		59	3		-3	-5,1%		
IP(SC-EOA)	C. MUSATTI	695	36		713	35		-18	-2,5%	1	2,9%
IPSC	C. MUSATTI - serale	99	6	1	99	6					
IPEOA	A. BARBARIGO	767	33		717	31		50	7,0%	2	6,5%
IPEOA	A. BARBARIGO - serale	99	5	2	87	5	2	12	13,8%		
IPEOA	E. CORNARO	518	26		530	26		-12	-2,3%		
IPEOA	E. CORNARO - serale	69	4	1	66	5	2	3	4,5%	-1	-20,0%
IP(MAT-IAMI-PS)	T. A. EDISON-A. VOLTA	261	13	1	221	13	1	40	18,1%		
IPMAT	G. PONTI	334	17		290	14		44	15,2%	3	21,4%
IPMAT	G. PONTI - serale	107	5		64	3		43	67,2%	2	66,7%
IP(MAT-IAMI)	MONS. V. D'ALESSI	392	17		365	16		27	7,4%	1	6,3%
IP(MAT-IAMI)	E. MATTEI - San Stino di Livenza	241	14	2	261	14	1	-20	-7,7%		
IP(MAT-IAMI)	E. MATTEI - Fossalta di Piave	433	22	1	436	22	1	-3	-0,7%		
IPMAT	G. MARCONI	321	16		309	15		12	3,9%	1	6,7%
IPMAT	G. MARCONI - serale	25	2		25	2					
IPIAMI	G. CINI - Venezia	58	4		52	3		6	11,5%	1	33,3%
IPIAMI	G. CINI SEZ. CARC. - Venezia	12	1		20	1		-8	-40,0%		
IPEOA	G. SANDONA - Chioggia	124	7		138	8		-14	-10,1%	-1	-12,5%
IPSS	V. CORNER	325	15		302	14		23	7,6%	1	7,1%
IPSS	V. CORNER - serale	42	3		35	2		7	20,0%	1	50,0%
ISTRUZIONE	PROFESSIONALE	5.663	282	9	5.538	271	8	125	2,3%	11	4,1%
LA	M. GUGGENHEIM	841	48	5	820	46	3	21	2,6%	2	4,3%
LA	LICEO ARTISTICO	628	30	1	633	30	2	-5	-0,8%		
LA	LICEO ARTISTICO - serale	60	4		60	5				-1	-20,0%
ISTRUZIONE	ARTISTICA	1.529	82	6	1.513	81	5	16	1,1%	1	1,2%

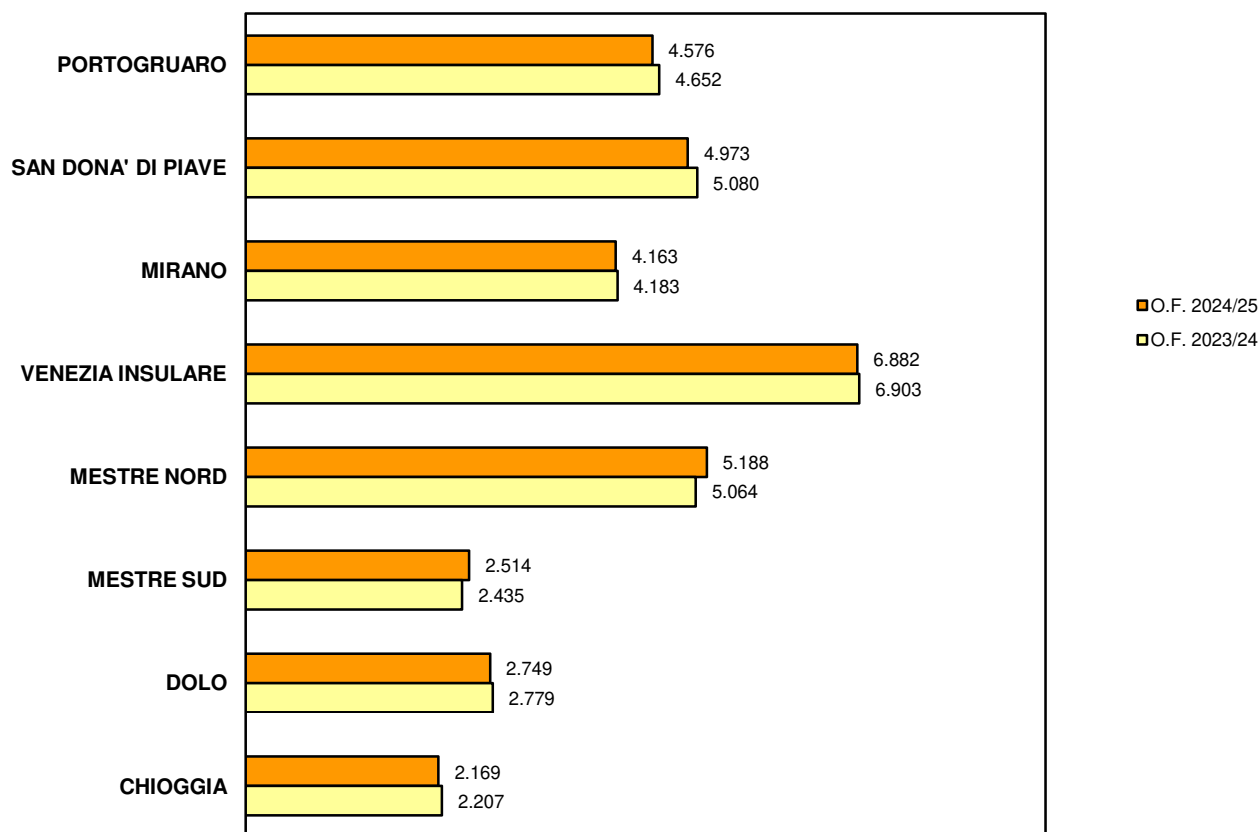
TIPO	ISTITUTO	O.F. 2024/25			O.F. 2023/24			VARIAZIONI			
		allievi	classi	cl. art.	allievi	classi	cl. art.	allievi	% al.	classi	% cl.
ITTAAA	K. LORENZ				152	8		-152	-100,0%	-8	-100,0%
ITT(SM-TL)-ITEAFM	A. GRAMSCI	471	25	3	444	25	4	27	6,1%		
ITEAFM	P. SARPI	20	1		41	2		-21	-51,2%	-1	-50,0%
ITEAFM	F. FOSCARI	207	9		148	7		59	39,9%	2	28,6%
ITE(AFM-T)	G. LUZZATTO	539	25	1	582	26	1	-43		-1	
ITE	G. LUZZATTO - serale										
ITE(AFM-T)	L. B. ALBERTI	947	44		942	44		5	0,5%		
ITE(AFM-T)	L. B. ALBERTI - serale	126	6		146	6		-20	-13,7%		
ITE(AFM-T)	M. LAZZARI	686	33	1	665	30		21	3,2%	3	10,0%
ITTCAT-ITE(AFM-T)	8 MARZO	1.041	51	5	896	40	1	145	16,2%	11	27,5%
ITE(AFM-T)	D. CESTARI	345	17		344	17		1	0,3%		
ITE(AFM-T)	D. CESTARI - serale	50	3		45	3		5	11,1%		
ITTCMB	V. CORNER	260	12		249	11		11	4,4%	1	9,1%
ITTCMB	V. CORNER - serale	23	2		30	2		-7	-23,3%		
ITT(IT-MME)	E. FERMI	305	17		356	18		-51	-14,3%	-1	-5,6%
ITT(CAT-EE-IT-MME-TL)	A. RIGHI	339	21	3	380	22	3	-41	-10,8%	-1	-4,5%
ITT(EE-IT-MME-TL)	A. RIGHI - serale	45	3		42	3		3	7,1%		
ITT(AAA-CAT-EE-IT-MME)	L. DA VINCI	859	42	5	805	40	5	54	6,7%	2	5,0%
ITT(CMB-EE-MME)	A. PACINOTTI	560	25	1	619	28		-59	-9,5%	-3	-10,7%
ITT(CMB-EE-MME)	A. PACINOTTI - serale	111	9	3	158	9	3	-47	-29,7%		
ITT(EE-IT)	C. ZUCCANTE	934	41		916	41	2	18	2,0%		
ITT(EE-IT)	C. ZUCCANTE - serale	98	5	1	102	5		-4	-3,9%		
ITT(EE-IT-GC)	V. VOLTERRA	1.016	44		1.068	44		-52	-4,9%		
ITT(CMB-EE-IT-MME)	P. LEVI	1.054	48	1	1.120	50		-66	-5,9%	-2	-4,0%
ITTTL	S. VENIER	248	13	2	260	14	1	-12	-4,6%	-1	-7,1%
ITTCAT	G. MASSARI	136	6		117	5		19	16,2%	1	20,0%
ITT(AAA-CAT-SM)	C. SCARPA	376	20	2	390	19	1	-14	-3,6%	1	5,3%
ITE(AFM-T)	F. ALGAROTTI	1.075	46		1.149	50		-74	-6,4%	-4	-8,0%
ITE(AFM-T)	F. ALGAROTTI - serale	70	4		67	4		3	4,5%		
ITE(AFM-T)	A. GRITTI	599	28		582	28		17			
ISTRUZIONE	TECNICA	12.540	600	28	12.815	601	21	-275	-2,1%	-1	-0,2%
TOTALE		33.214	1.562	52	33.303	1.544	41	-89	-0,3%	18	1,2%

A decorrere dall'a.s. 2024-25 i dati dell'I.T. K.LORENZ confluiscono in quelli dell'I.T. 8 MARZO

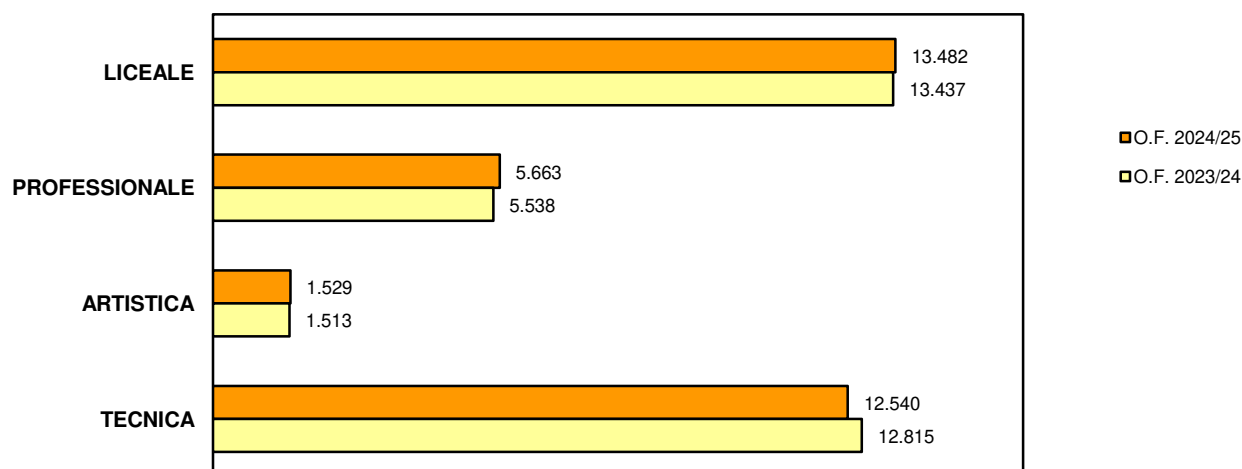
4.7 CONFRONTO BIENNALE PER ISTITUTO



CONFRONTO POPOLAZIONE SCOLASTICA PER DISTRETTO



CONFRONTO POPOLAZIONE SCOLASTICA PER ISTRUZIONE



Istituti scolastici di istruzione secondaria di 2° grado del territorio metropolitano

4.9 VISTA QUINQUENNALE PER DISTRETTO

TIPO	ISTITUTO	O.F. 2024/25		O.F. 2023/24		O.F. 2022/23		O.F. 2021/22		O.F. 2020/21		VARIAZIONI			
		allievi	classi	allievi	classi	allievi	classi	allievi	classi	allievi	classi	allievi	% al.	classi	% cl.
L(C-S-SA-M)	XXV APRILE	1.103	47	1.121	49	1.140	50	1.119	50	1.101	49	2	0,2%	-2	-4,1%
L(L-SU-ES)	M. BELLI	1.029	46	1.104	48	1.138	48	1.145	49	1.081	44	-52	-4,8%	2	4,5%
IP(SC-SS)	L. EINAUDI	357	15	355	15	340	14	324	14	374	16	-17	-4,5%	-1	-6,3%
IPSS	L. EINAUDI - serale	56	3	59	3	55	3	50	3	58	3	-2	-3,4%		
IP(MAT-IAMI)	MONS. V. D'ALESSI	392	17	365	16	376	16	354	17	365	18	27	7,4%	-1	-5,6%
IP(MAT-IAMI)	E. MATTEI	241	14	261	14	230	13	234	14	239	14	2	0,8%		
ITE(AFM-T)	G. LUZZATTO	539	25	582	26	604	27	600	27	565	27	-26	-4,6%	-2	-7,4%
ITE	G. LUZZATTO - serale														
ITT(AAA-CAT-EE-IT-MME)	L. DA VINCI	859	42	805	40	772	39	697	34	620	31	239	38,5%	11	35,5%
DISTRETTO	19 - PORTOGRUARO	4.576	209	4.652	211	4.655	210	4.523	208	4.403	202	173	3,9%	7	3,5%
L(C-L)	E. MONTALE	741	33	721	32	712	32	683	32	649	31	92	14,2%	2	6,5%
L(S-SA)	G. GALILEI	747	31	781	31	845	33	864	34	864	34	-117	-13,5%	-3	-8,8%
IPEOA	E. CORNARO	518	26	530	26	529	27	607	29	669	32	-151	-22,6%	-6	-18,8%
IPEOA	E. CORNARO - serale	69	4	66	5	69	5	70	5	74	5	-5	-6,8%	-1	-20,0%
IP(MAT-IAMI)	E. MATTEI	433	22	436	22	413	21	406	19	414	20	19	4,6%	2	10,0%
ITE(AFM-T)	L. B. ALBERTI	947	44	942	44	1.024	46	1.034	46	1.013	45	-66	-6,5%	-1	-2,2%
ITE(AFM-T)	L. B. ALBERTI - serale	126	6	146	6	129	6	122	6	132	6	-6	-4,5%		
ITT(EE-IT-GC)	V. VOLTERRA	1.016	44	1.068	44	1.106	46	1.110	46	1.050	45	-34	-3,2%	-1	-2,2%
ITT(AAA-CAT-SM)	C. SCARPA	376	20	390	19	344	18	346	18	311	16	65	20,9%	4	25,0%
DISTRETTO	22 - SAN DONA' DI PIAVE	4.973	230	5.080	229	5.171	234	5.242	235	5.176	234	-203	-3,9%	-4	-1,7%
L(C-L)	E. CORNER	537	23	549	24	572	25	631	27	660	28	-123	-18,6%	-5	-17,9%
L(S-SA)	E. MAJORANA	881	39	906	38	917	36	874	34	814	33	67	8,2%	6	18,2%
IPAGR	K. LORENZ	209	10	206	10	212	11	187	10	165	9	44	26,7%	1	11,1%
IPMAT	G. PONTI	334	17	290	14	249	13	220	11	181	9	153	84,5%	8	88,9%
IPMAT	G. PONTI - serale	107	5	64	3	40	2					107		5	
ITAAA	K. LORENZ			152	8	180	9	178	9	161	9	-161	-100,0%	-9	-100,0%
ITTCAT-ITE(AFM-T)	8 MARZO	1.041	51	896	40	950	43	986	46	1.010	48	31	3,1%	3	6,3%
ITT(CMB-EE-IT-MME)	P. LEVI	1.054	48	1.120	50	1.150	51	1.117	51	1.040	48	14	1,3%		
DISTRETTO	35 - MIRANO	4.163	193	4.183	187	4.270	190	4.193	188	4.031	184	132	3,3%	9	4,9%

TIPO	ISTITUTO	O.F. 2024/25		O.F. 2023/24		O.F. 2022/23		O.F. 2021/22		O.F. 2020/21		VARIAZIONI			
		allievi	classi	allievi	classi	allievi	classi	allievi	classi	allievi	classi	allievi	% al.	classi	% cl.
L(C-M)	M. POLO	324	15	319	16	346	16	387	17	375	16	-51	-13,6%	-1	-6,3%
L(C-CE-SI)	M. FOSCARINI	489	25	504	25	508	24	505	24	545	26	-56	-10,3%	-1	-3,8%
L(L-SU)	N. TOMMASEO	578	26	565	25	573	25	597	25	586	25	-8	-1,4%	1	4,0%
L(S-SA)	G. B. BENEDETTI	658	27	637	27	610	26	618	26	600	26	58	9,7%	1	3,8%
IPEOA	A. BARBARIGO	767	33	717	31	711	32	712	36	712	37	55	7,7%	-4	-10,8%
IPEOA	A. BARBARIGO - serale	99	5	87	5	93	5	93	5	85	5	14	16,5%		
IPIAMI	G. CINI	58	4	52	3	51	3	52	3	37	2	21	56,8%	2	100,0%
IPIAMI	G. CINI SEZ. CARC.	12	1	20	1							12		1	
LA	M. GUGGENHEIM	841	48	820	46	817	46	855	51	843	50	-2	-0,2%	-2	-4,0%
LA	LICEO ARTISTICO	628	30	633	30	624	29	605	28	579	28	49	8,5%	2	7,1%
LA	LICEO ARTISTICO - serale	60	4	60	5	105	5	105	5	98	5	-38	-38,8%	-1	-20,0%
ITEAFM	P. SARPI	20	1	41	2	68	3	99	4	124	5	-104	-83,9%	-4	-80,0%
ITTCMB	V. CORNER	260	12	249	11	249	12	234	11	222	11	38	17,1%	1	9,1%
ITTCMB	V. CORNER - serale	23	2	30	2	30	2	41	2			23		2	
IPSS	V. CORNER	325	15	302	14	315	15	323	15	324	15	1	0,3%		
IPSS	V. CORNER - serale	42	3	35	2	15	1					42		3	
ITT(IT-MME)	E. FERMI	305	17	356	18	400	20	383	19	379	20	-74	-19,5%	-3	-15,0%
ITTTL	S. VENIER	248	13	260	14	286	14	293	15	292	15	-44	-15,1%	-2	-13,3%
ITE(AFM-T)	F. ALGAROTTI	1.075	46	1.149	50	1.321	55	1.491	60	1.466	59	-391	-26,7%	-13	-22,0%
ITE(AFM-T)	F. ALGAROTTI - serale	70	4	67	4	70	4	91	5	88	5	-18	-20,5%	-1	-20,0%
DISTRETTO	36 - VENEZIA INSULARE	6.882	331	6.903	331	7.192	337	7.484	351	7.355	350	-473	-6,4%	-19	-5,4%

TIPO	ISTITUTO	O.F. 2024/25		O.F. 2023/24		O.F. 2022/23		O.F. 2021/22		O.F. 2020/21		VARIAZIONI			
		allievi	classi	allievi	classi	allievi	classi	allievi	classi	allievi	classi	allievi	% al.	classi	% cl.
L(L-SA-SP-SU-ES)	L. STEFANINI	1.655	72	1.582	69	1.461	63	1.301	54	1.168	49	487	41,7%	23	46,9%
L(S-SA)	G. BRUNO	888	42	840	39	845	38	835	38	770	35	118	15,3%	7	20,0%
ITEAFM	F. FOSCARI	207	9	148	7	122	6	137	7	160	8	47	29,4%	1	12,5%
ITT(CMB-EE-MME)	A. PACINOTTI	560	25	619	28	642	32	606	32	545	28	15	2,8%	-3	-10,7%
ITT(CMB-EE-MME)	A. PACINOTTI - serale	111	9	158	9	128	9	130	9	108	8	3	2,8%	1	12,5%
ITT(EE-IT)	C. ZUCCANTE	934	41	916	41	894	41	812	37	739	33	195	26,4%	8	24,2%
ITT(EE-IT)	C. ZUCCANTE - serale	98	5	102	5	99	5	103	5	103	5	-5	-4,9%		
ITTCAT	G. MASSARI	136	6	117	5	108	5	98	5	88	5	48	54,5%	1	20,0%
ITE(AFM-T)	A. GRITTI	599	28	582	28	576	28	659	33	752	36	-153	-20,3%	-8	-22,2%
DISTRETTO	37 - MESTRE NORD	5.188	237	5.064	231	4.875	227	4.681	220	4.433	207	755	17,0%	30	14,5%
L(C-L)	R. FRANCHETTI	624	32	639	33	685	32	642	30	631	28	-7	-1,1%	4	14,3%
L(S-SA-SP-L)	U. MORIN	1.039	42	943	39	912	37	898	36	867	35	172	19,8%	7	20,0%
IPSC	L. LUZZATTI							25	1	48	2	-48	-100,0%	-2	-100,0%
IPSC	L. LUZZATTI - serale	119	8	188	8	161	8	182	8	191	8	-72	-37,7%		
IP(MAT-IAMI-PS)	T. A. EDISON-A. VOLTA	261	13	221	13	220	12	242	13	219	13	42	19,2%		
ITT(SM-TL)-ITEAFM	A. GRAMSCI	471	25	444	25	400	24	382	21	325	19	146	44,9%	6	31,6%
DISTRETTO	38 - MESTRE SUD	2.514	120	2.435	118	2.378	113	2.371	109	2.281	105	233	10,2%	15	14,3%
L(L-S-SA-SP-SU)	G. GALILEI	1.269	52	1.302	52	1.273	52	1.240	51	1.250	51	19	1,5%	1	2,0%
IP(SC-EOA)	C. MUSATTI	695	36	713	35	738	37	750	37	747	37	-52	-7,0%	-1	-2,7%
IPSC	C. MUSATTI - serale	99	6	99	6	99	6	90	6	96	6	3	3,1%		
ITE(AFM-T)	M. LAZZARI	686	33	665	30	661	29	691	29	655	29	31	4,7%	4	13,8%
DISTRETTO	47 - DOLO	2.749	127	2.779	123	2.771	124	2.771	123	2.748	123	1	0,0%	4	3,3%
LSU	C. GOLDONI	267	12	254	11	240	10	225	11	206	11	61	29,6%	1	9,1%
L(C-L-S-SA)	G. VERONESE	653	34	670	33	635	31	614	32	622	30	31	5,0%	4	13,3%
IPMAT	G. MARCONI	321	16	309	15	315	17	339	18	389	19	-68	-17,5%	-3	-15,8%
IPMAT	G. MARCONI - serale	25	2	25	2	30	2	33	2	28	2	-3	-10,7%		
IPEOA	G. SANDONA	124	7	138	8	153	9	165	9	163	10	-39	-23,9%	-3	-30,0%
ITE(AFM-T)	D. CESTARI	345	17	344	17	321	17	311	18	305	19	40	13,1%	-2	-10,5%
ITE(AFM-T)	D. CESTARI - serale	50	3	45	3	53	3	61	3	58	3	-8	-13,8%		
ITT(CAT-EE-IT-MME-TL)	A. RIGHI	339	21	380	22	376	22	380	21	350	20	-11	-3,1%	1	5,0%
ITT(EE-IT-MME-TL)	A. RIGHI - serale	45	3	42	3	41	3	46	3	54	3	-9	-16,7%		
DISTRETTO	56 - CHIOGGIA	2.169	115	2.207	114	2.164	114	2.174	117	2.175	117	-6	-0,3%	-2	-1,7%
TOTALE		33.214	1.562	33.303	1.544	33.476	1.549	33.439	1.551	32.602	1.522	612	1,9%	40	2,6%

A decorrere dall'a.s. 2024-25 i dati dell'I.T. K.LORENZ confluiscono in quelli dell'I.T. 8 MARZO

Istituti scolastici di istruzione secondaria di 2° grado del territorio metropolitano

4.10 VISTA QUINQUENNALE PER ISTRUZIONE

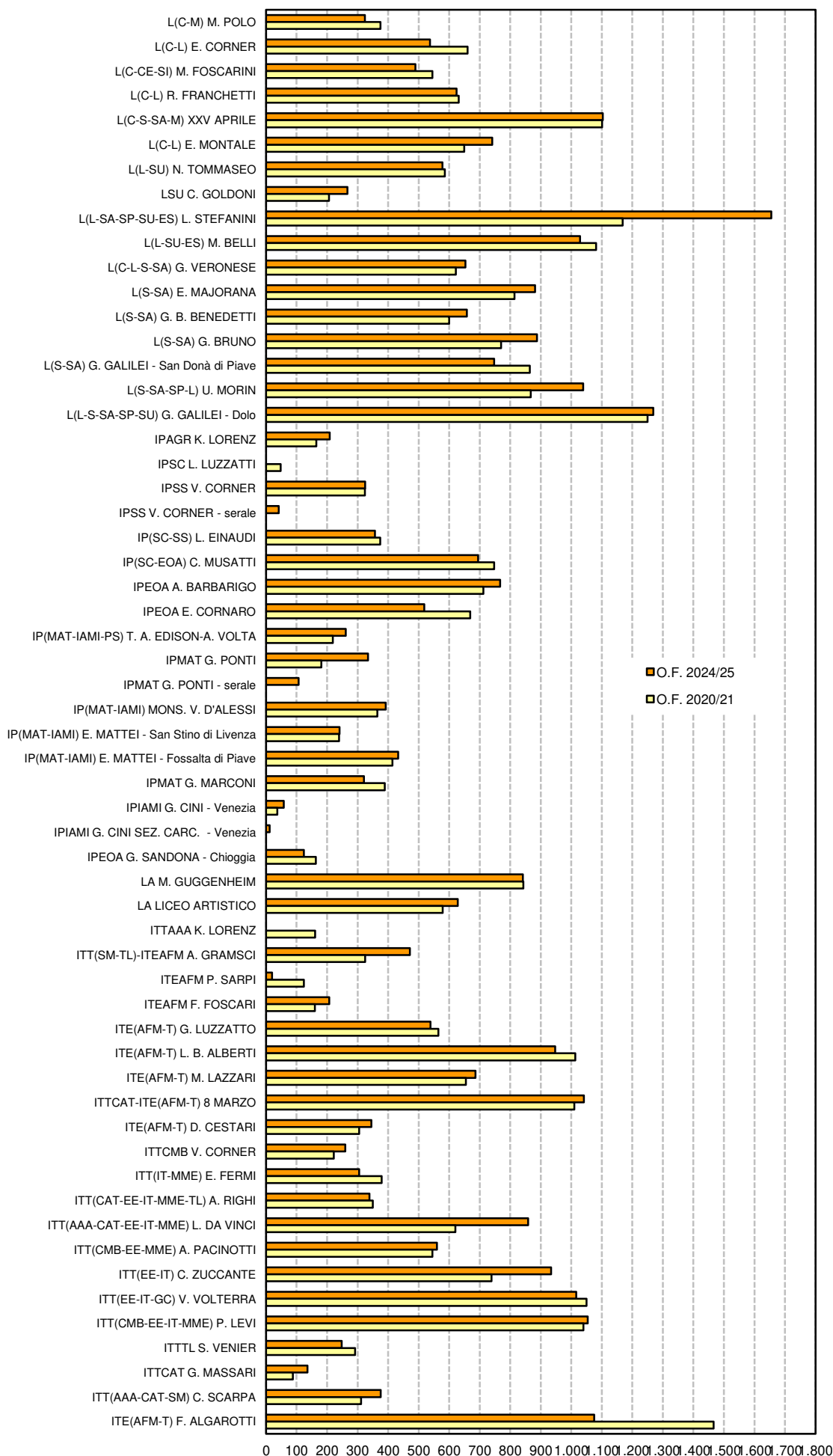
TIPO	ISTITUTO	O.F. 2024/25		O.F. 2023/24		O.F. 2022/23		O.F. 2021/22		O.F. 2020/21		VARIAZIONI			
		allievi	classi	allievi	classi	allievi	classi	allievi	classi	allievi	classi	allievi	% al.	classi	% cl.
L(C-M)	M. POLO	324	15	319	16	346	16	387	17	375	16	-51	-13,6%	-1	-6,3%
L(C-L)	E. CORNER	537	23	549	24	572	25	631	27	660	28	-123	-18,6%	-5	-17,9%
L(C-CE-SI)	M. FOSCARINI	489	25	504	25	508	24	505	24	545	26	-56	-10,3%	-1	-3,8%
L(C-L)	R. FRANCHETTI	624	32	639	33	685	32	642	30	631	28	-7	-1,1%	4	14,3%
L(C-S-SA-M)	XXV APRILE	1.103	47	1.121	49	1.140	50	1.119	50	1.101	49	2	0,2%	-2	-4,1%
L(C-L)	E. MONTALE	741	33	721	32	712	32	683	32	649	31	92	14,2%	2	6,5%
L(L-SU)	N. TOMMASEO	578	26	565	25	573	25	597	25	586	25	-8	-1,4%	1	4,0%
LSU	C. GOLDONI	267	12	254	11	240	10	225	11	206	11	61	29,6%	1	9,1%
L(L-SA-SP-SU-ES)	L. STEFANINI	1.655	72	1.582	69	1.461	63	1.301	54	1.168	49	487	41,7%	23	46,9%
L(L-SU-ES)	M. BELLI	1.029	46	1.104	48	1.138	48	1.145	49	1.081	44	-52	-4,8%	2	4,5%
L(C-L-S-SA)	G. VERONESE	653	34	670	33	635	31	614	32	622	30	31	5,0%	4	13,3%
L(S-SA)	E. MAJORANA	881	39	906	38	917	36	874	34	814	33	67	8,2%	6	18,2%
L(S-SA)	G. B. BENEDETTI	658	27	637	27	610	26	618	26	600	26	58	9,7%	1	3,8%
L(S-SA)	G. BRUNO	888	42	840	39	845	38	835	38	770	35	118	15,3%	7	20,0%
L(S-SA)	G. GALILEI - San Donà di Piave	747	31	781	31	845	33	864	34	864	34	-117	-13,5%	-3	-8,8%
L(S-SA-SP-L)	U. MORIN	1.039	42	943	39	912	37	898	36	867	35	172	19,8%	7	20,0%
L(L-S-SA-SP-SU)	G. GALILEI - Dolo	1.269	52	1.302	52	1.273	52	1.240	51	1.250	51	19	1,5%	1	2,0%
ISTRUZIONE	LICEALE	13.482	598	13.437	591	13.412	578	13.178	570	12.789	551	693	5,4%	47	8,5%

TIPO	ISTITUTO	O.F. 2024/25		O.F. 2023/24		O.F. 2022/23		O.F. 2021/22		O.F. 2020/21		VARIAZIONI			
		allievi	classi	allievi	classi	allievi	classi	allievi	classi	allievi	classi	allievi	% al.	classi	% cl.
IPAGR	K. LORENZ	209	10	206	10	212	11	187	10	165	9	44	26,7%	1	11,1%
IPSC	L. LUZZATTI							25	1	48	2	-48	-100,0%	-2	-100,0%
IPSC	L. LUZZATTI - serale	119	8	188	8	161	8	182	8	191	8	-72	-37,7%		
IP(SC-SS)	L. EINAUDI	357	15	355	15	340	14	324	14	374	16	-17	-4,5%	-1	-6,3%
IPSS	L. EINAUDI - serale	56	3	59	3	55	3	50	3	58	3	-2	-3,4%		
IP(SC-EOA)	C. MUSATTI	695	36	713	35	738	37	750	37	747	37	-52	-7,0%	-1	
IPSC	C. MUSATTI - serale	99	6	99	6	99	6	90	6	96	6	3	3,1%		
IPEOA	A. BARBARIGO	767	33	717	31	711	32	712	36	712	37	55	7,7%	-4	-10,8%
IPEOA	A. BARBARIGO - serale	99	5	87	5	93	5	93	5	85	5	14	16,5%		
IPEOA	E. CORNARO	518	26	530	26	529	27	607	29	669	32	-151	-22,6%	-6	-18,8%
IPEOA	E. CORNARO - serale	69	4	66	5	69	5	70	5	74	5	-5	-6,8%	-1	-20,0%
IP(MAT-IAMI-PS)	T. A. EDISON-A. VOLTA	261	13	221	13	220	12	242	13	219	13	42	19,2%		
IPMAT	G. PONTI	334	17	290	14	249	13	220	11	181	9	153	84,5%	8	88,9%
IPMAT	G. PONTI - serale	107	5	64	3	40	2					107		5	
IP(MAT-IAMI)	MONS. V. D'ALESSI	392	17	365	16	376	16	354	17	365	18	27	7,4%	-1	-5,6%
IP(MAT-IAMI)	E. MATTEI - San Stino di Livenza	241	14	261	14	230	13	234	14	239	14	2	0,8%		
IP(MAT-IAMI)	E. MATTEI - Fossalta di Piave	433	22	436	22	413	21	406	19	414	20	19	4,6%	2	10,0%
IPMAT	G. MARCONI	321	16	309	15	315	17	339	18	389	19	-68	-17,5%	-3	-15,8%
IPMAT	G. MARCONI - serale	25	2	25	2	30	2	33	2	28	2	-3	-10,7%		
IPIAMI	G. CINI - Venezia	58	4	52	3	51	3	52	3	37	2	21	56,8%	2	100,0%
IPIAMI	G. CINI SEZ. CARC. - Venezia	12	1	20	1							12		1	
IPEOA	G. SANDONA - Chioggia	124	7	138	8	153	9	165	9	163	10	-39	-23,9%	-3	-30,0%
IPSS	V. CORNER	325	15	302	14	315	15	323	15	324	15	1	0,3%		
IPSS	V. CORNER - serale	42	3	35	2	15	1					42		3	
ISTRUZIONE	PROFESSIONALE	5.663	282	5.538	271	5.414	272	5.458	275	5.578	282	85	1,5%		
LA	M. GUGGENHEIM	841	48	820	46	817	46	855	51	843	50	-2	-0,2%	-2	-4,0%
LA	LICEO ARTISTICO	628	30	633	30	624	29	605	28	579	28	49	8,5%	2	7,1%
LA	LICEO ARTISTICO - serale	60	4	60	5	105	5	105	5	98	5	-38	-38,8%	-1	-20,0%
ISTRUZIONE	ARTISTICA	1.529	82	1.513	81	1.546	80	1.565	84	1.520	83	9	0,6%	-1	-1,2%

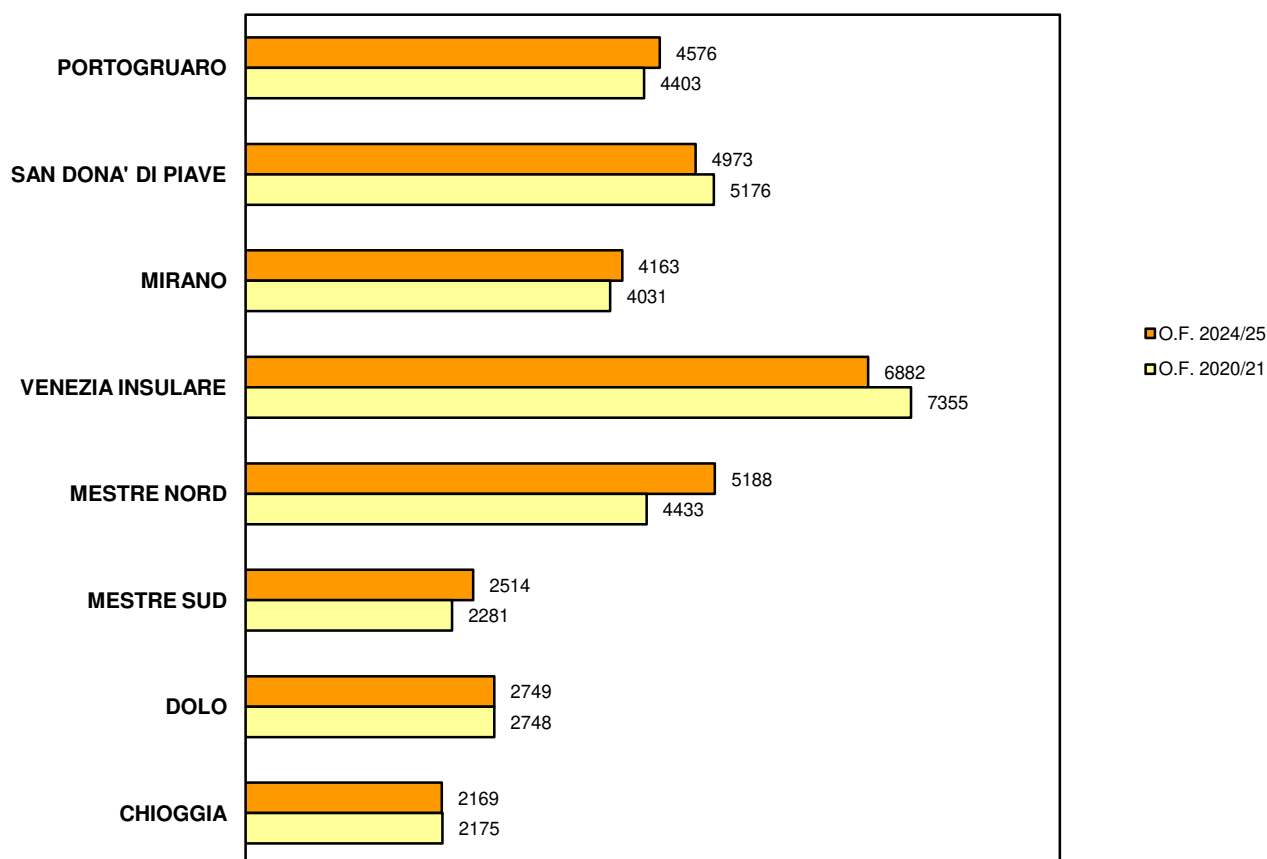
TIPO	ISTITUTO	O.F. 2024/25		O.F. 2023/24		O.F. 2022/23		O.F. 2021/22		O.F. 2020/21		VARIAZIONI			
		allievi	classi	allievi	classi	allievi	classi	allievi	classi	allievi	classi	allievi	% al.	classi	% cl.
ITTAAA	K. LORENZ			152	8	180	9	178	9	161	9	-161	-100,0%	-9	-100,0%
ITT(SM-TL)-ITEAFM	A. GRAMSCI	471	25	444	25	400	24	382	21	325	19	146	44,9%	6	31,6%
ITEAFM	P. SARPI	20	1	41	2	68	3	99	4	124	5	-104	-83,9%	-4	-80,0%
ITEAFM	F. FOSCARI	207	9	148	7	122	6	137	7	160	8	47	29,4%	1	12,5%
ITE(AFM-T)	G. LUZZATTO	539	25	582	26	604	27	600	27	565	27	-26	-4,6%	-2	-7,4%
ITE	G. LUZZATTO - serale														
ITE(AFM-T)	L. B. ALBERTI	947	44	942	44	1.024	46	1.034	46	1.013	45	-66	-6,5%	-1	-2,2%
ITE(AFM-T)	L. B. ALBERTI - serale	126	6	146	6	129	6	122	6	132	6	-6	-4,5%		
ITE(AFM-T)	M. LAZZARI	686	33	665	30	661	29	691	29	655	29	31	4,7%	4	13,8%
ITTCAT-ITE(AFM-T)	8 MARZO	1.041	51	896	40	950	43	986	46	1.010	48	31	3,1%	3	6,3%
ITE(AFM-T)	D. CESTARI	345	17	344	17	321	17	311	18	305	19	40	13,1%	-2	-10,5%
ITE(AFM-T)	D. CESTARI - serale	50	3	45	3	53	3	61	3	58	3	-8	-13,8%		
ITTCMB	V. CORNER	260	12	249	11	249	12	234	11	222	11	38	17,1%	1	9,1%
ITTCMB	V. CORNER - serale	23	2	30	2	30	2	41	2			23		2	
ITT(IT-MME)	E. FERMI	305	17	356	18	400	20	383	19	379	20	-74	-19,5%	-3	-15,0%
ITT(CAT-EE-IT-MME-TL)	A. RIGHI	339	21	380	22	376	22	380	21	350	20	-11	-3,1%	1	5,0%
ITT(EE-IT-MME-TL)	A. RIGHI - serale	45	3	42	3	41	3	46	3	54	3	-9	-16,7%		
ITT(AAA-CAT-EE-IT-MME)	L. DA VINCI	859	42	805	40	772	39	697	34	620	31	239	38,5%	11	35,5%
ITT(CMB-EE-MME)	A. PACINOTTI	560	25	619	28	642	32	606	32	545	28	15	2,8%	-3	-10,7%
ITT(CMB-EE-MME)	A. PACINOTTI - serale	111	9	158	9	128	9	130	9	108	8	3	2,8%	1	12,5%
ITT(EE-IT)	C. ZUCCANTE	934	41	916	41	894	41	812	37	739	33	195	26,4%	8	24,2%
ITT(EE-IT)	C. ZUCCANTE - serale	98	5	102	5	99	5	103	5	103	5	-5	-4,9%		
ITT(EE-IT-GC)	V. VOLTERRA	1.016	44	1.068	44	1.106	46	1.110	46	1.050	45	-34	-3,2%	-1	-2,2%
ITT(CMB-EE-IT-MME)	P. LEVI	1.054	48	1.120	50	1.150	51	1.117	51	1.040	48	14	1,3%		
ITTTL	S. VENIER	248	13	260	14	286	14	293	15	292	15	-44	-15,1%	-2	-13,3%
ITTCAT	G. MASSARI	136	6	117	5	108	5	98	5	88	5	48	54,5%	1	20,0%
ITT(AAA-CAT-SM)	C. SCARPA	376	20	390	19	344	18	346	18	311	16	65	20,9%	4	25,0%
ITE(AFM-T)	F. ALGAROTTI	1.075	46	1.149	50	1.321	55	1.491	60	1.466	59	-391	-26,7%	-13	-22,0%
ITE(AFM-T)	F. ALGAROTTI - serale	70	4	67	4	70	4	91	5	88	5	-18	-20,5%	-1	-20,0%
ITE(AFM-T)	A. GRITTI	599	28	582	28	576	28	659	33	752	36	-153	-20,3%	-8	-22,2%
ISTRUZIONE	TECNICA	12.540	600	12.815	601	13.104	619	13.238	622	12.715	606	-175	-1,4%	-6	-1,0%
TOTALE		33.214	1.562	33.303	1.544	33.476	1.549	33.439	1.551	32.602	1.522	612	1,9%	40	2,6%

A decorrere dall'a.s. 2024-25 i dati dell'I.T. K.LORENZ confluiscono in quelli dell'I.T. 8 MARZO

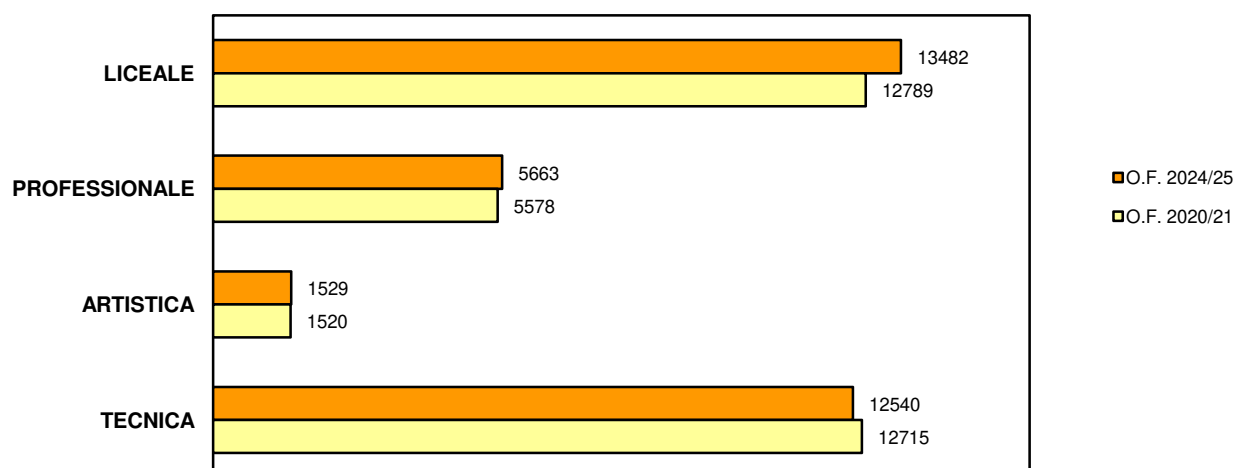
4.11 CONFRONTO QUINQUENNALE PER ISTITUTO



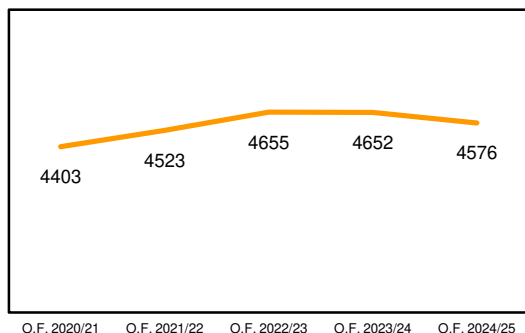
CONFRONTO POPOLAZIONE SCOLASTICA PER DISTRETTO



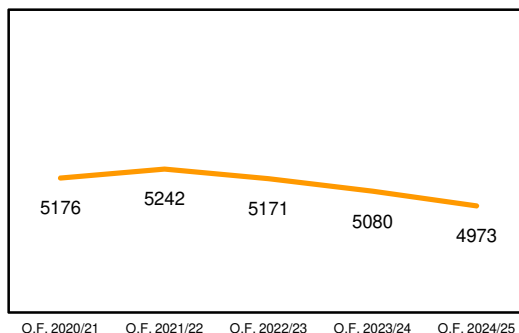
CONFRONTO POPOLAZIONE SCOLASTICA PER ISTRUZIONE



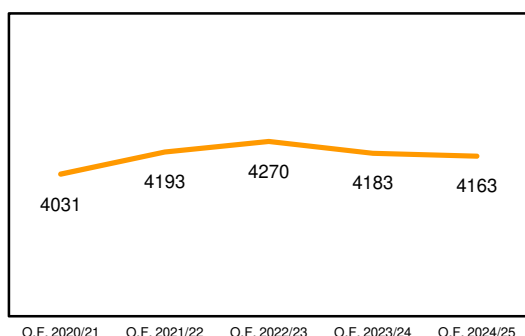
PORTOGRUARO



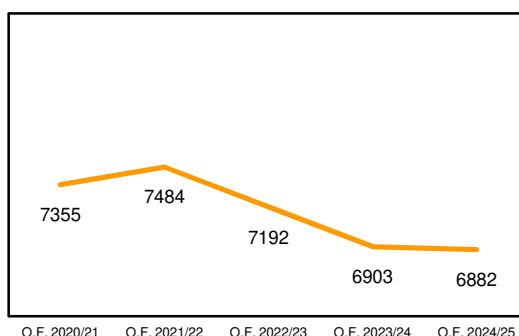
SAN DONA' DI PIAVE



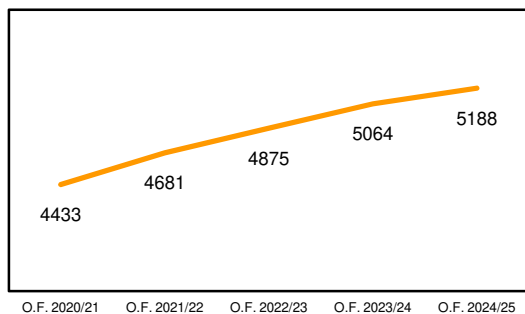
MIRANO



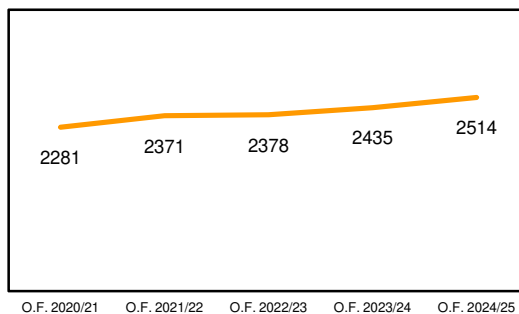
VENEZIA INSULARE



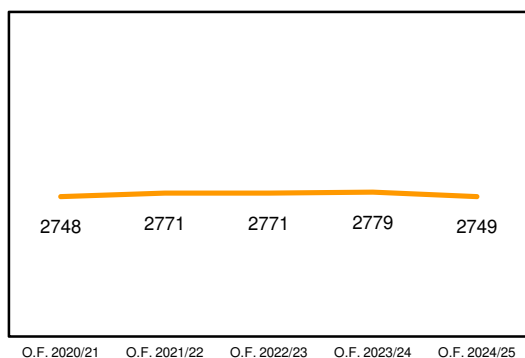
MESTRE NORD



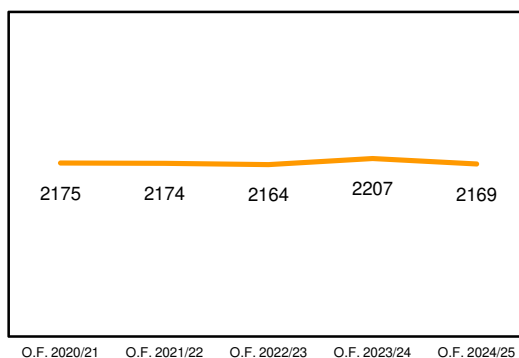
MESTRE SUD



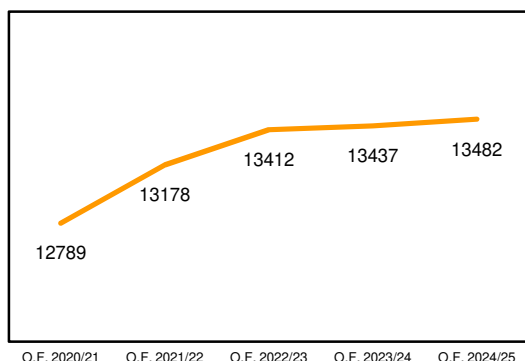
DOLO



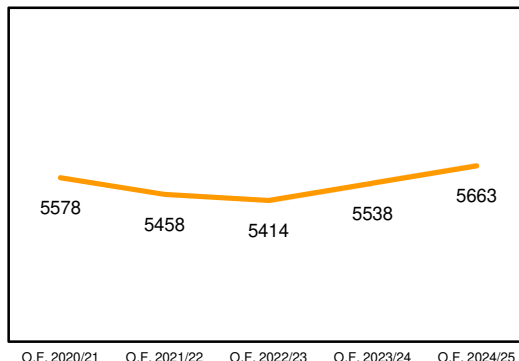
CHIOGGIA



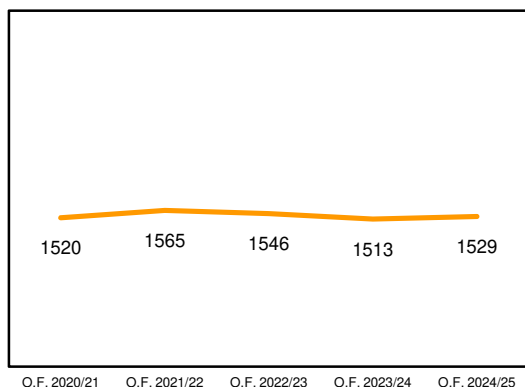
LICEALE



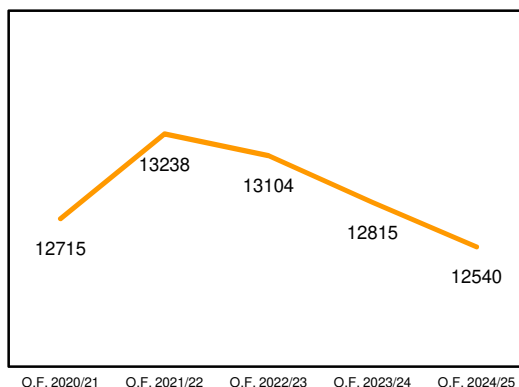
PROFESSIONALE



ARTISTICA



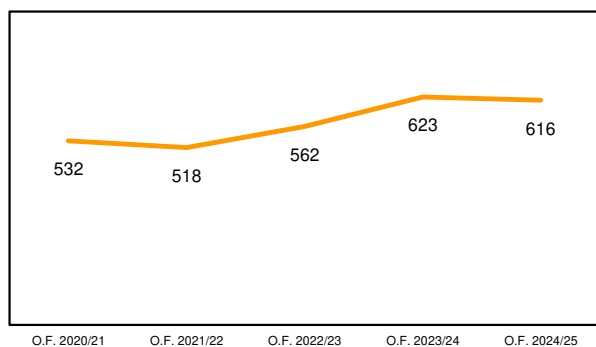
TECNICA



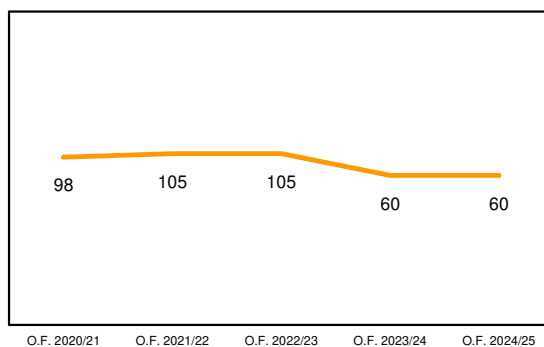
4.15 CORSI SERALI

D. TIPO	ISTITUTO	O.F. 2024/25		O.F. 2023/24		O.F. 2022/23		O.F. 2021/22		O.F. 2020/21	
		allievi	classi	allievi	classi	allievi	classi	allievi	classi	allievi	classi
19 IPSS	L. EINAUDI	56	3	59	3	55	3	50	3	58	3
22 IPEOA	E. CORNARO	69	4	66	5	69	5	70	5	74	5
36 IPEOA	A. BARBARIGO	99	5	87	5	93	5	93	5	85	5
38 IPSC	L. LUZZATTI	119	8	188	8	161	8	182	8	191	8
47 IPSC	C. MUSATTI	99	6	99	6	99	6	90	6	96	6
56 IPMAT	G. MARCONI	25	2	25	2	30	2	33	2	28	2
35 IPMAT	G. PONTI	107	5	64	3	40	2				
36 IPSS	V. CORNER	42	3	35	2	15	1				
ISTRUZIONE	PROFESSIONALE	616	36	623	34	562	32	518	29	532	29
36 LA	LICEO ARTISTICO	60	4	60	5	105	5	105	5	98	5
ISTRUZIONE	ARTISTICA	60	4	60	5	105	5	105	5	98	5
19 ITE	G. LUZZATTO										
22 ITE(AFM)	L. B. ALBERTI	126	6	146	6	129	6	122	6	132	6
36 ITTCMB	V. CORNER	23	2	30	2	30	2	41	2		
36 ITE(T)	F. ALGAROTTI	70	4	67	4	70	4	91	5	88	5
37 ITT(CMB-EE-MME)	A. PACINOTTI	111	9	158	9	128	9	130	9	108	8
37 ITT(EE-IT)	C. ZUCCANTE	98	5	102	5	99	5	103	5	103	5
56 ITE(IT)	D. CESTARI	50	3	45	3	53	3	61	3	58	3
56 ITT(EE-IT-MME-TL)	A. RIGHI	45	3	42	3	41	3	46	3	54	3
ISTRUZIONE	TECNICA	523	32	590	32	550	32	594	33	543	30
TOTALE		1.199	72	1.273	71	1.217	69	1.217	67	1.173	64

PROFESSIONALE



ARTISTICA



TECNICA

