



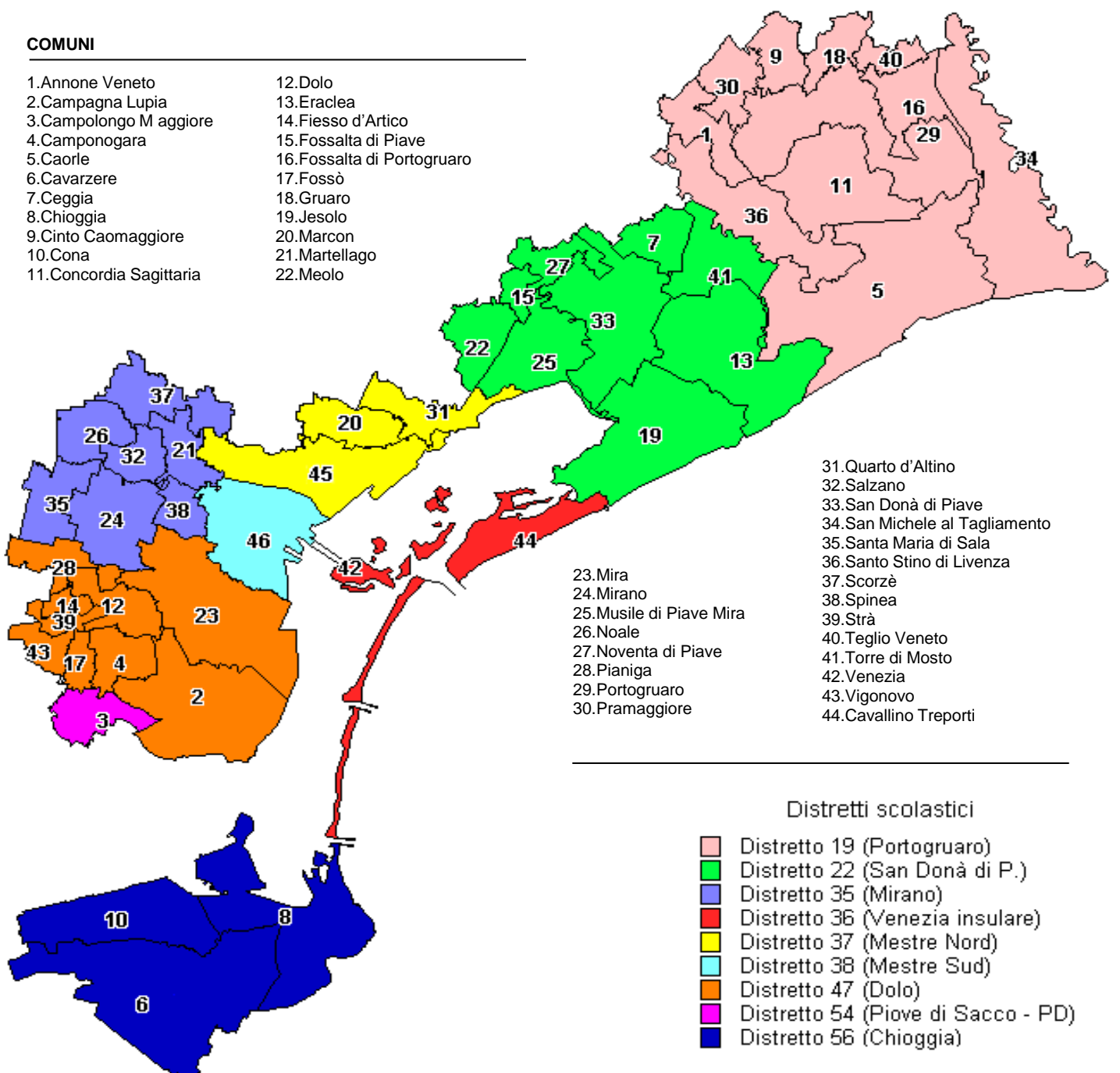
**POPOLAZIONE SCOLASTICA NELLE SCUOLE DI OGNI ORDINE E GRADO  
DELLA PROVINCIA DI VENEZIA**

**ORGANICO DI FATTO 2014/15**

- 1 - Riepilogo Generale
- 2 - Istituti Scolastici di Istruzione Primaria
- 3 - Istituti Scolastici di Istruzione Secondaria di 1° Grado
- 4 - Istituti Scolastici di Istruzione Secondaria di 2° Grado

**COMUNI**

- |                          |                             |
|--------------------------|-----------------------------|
| 1. Annone Veneto         | 12. Dolo                    |
| 2. Campagna Lupia        | 13. Eraclea                 |
| 3. Camponogara           | 14. Fiesso d'Artico         |
| 4. Camponogara           | 15. Fossalta di Piave       |
| 5. Caorle                | 16. Fossalta di Portogruaro |
| 6. Cavarzere             | 17. Fossò                   |
| 7. Ceggia                | 18. Gruaro                  |
| 8. Chioggia              | 19. Jesolo                  |
| 9. Cinto Caomaggiore     | 20. Marcon                  |
| 10. Cona                 | 21. Martellago              |
| 11. Concordia Sagittaria | 22. Meolo                   |



## **Popolazione Scolastica della Provincia di Venezia**

**ORGANICO DI FATTO 2014/15**

INDICE GENERALE

- 1.1**      **STUDENTI PER DISTRETTO**
- 1.2**      **RIEPILOGO PER DISTRETTO**
- 1.3**      **VISTA BIENNALE**

# Popolazione Scolastica della Provincia di Venezia

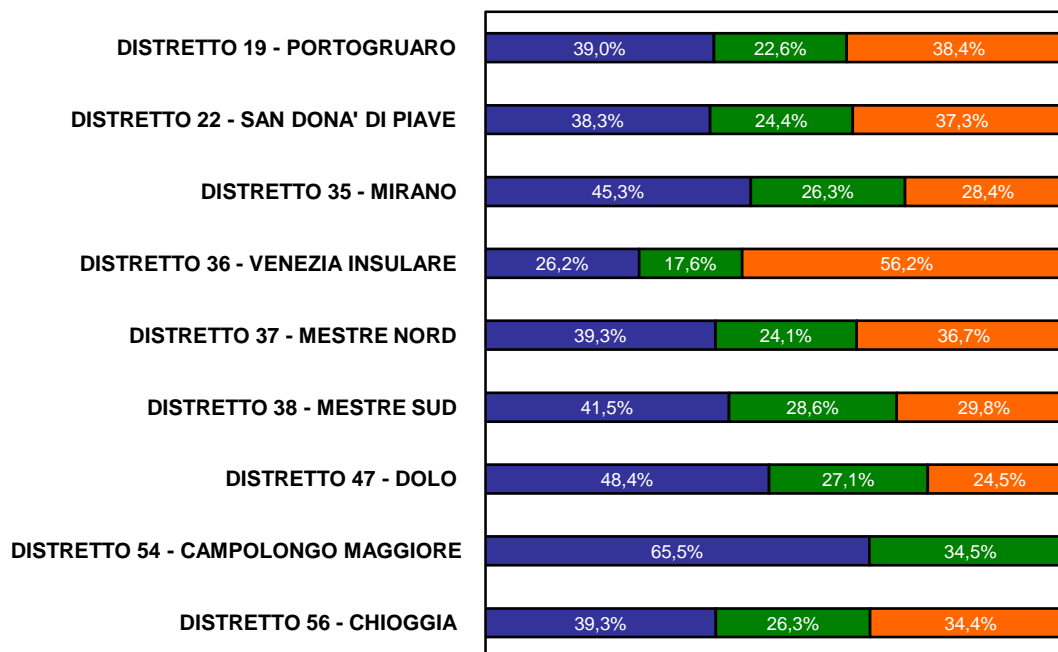
## 1.1 STUDENTI PER DISTRETTO

DISTRETTO	PRIMARIA			SECONDARIA DI 1° GRADO			SECONDARIA DI 2° GRADO		TOTALE	
	O.F. 2014/15			O.F. 2014/15			O.F. 2014/15			
	allievi	classi	hn	allievi	classi	hn	allievi	classi	allievi	classi
DISTRETTO 19 - PORTOGRUARO	4.281	210	97	2.485	117	115	4.214	194	10.980	521
DISTRETTO 22 - SAN DONA' DI PIAVE	5.485	271	168	3.485	160	140	5.340	229	14.310	660
DISTRETTO 35 - MIRANO	6.570	326	145	3.812	168	101	4.121	180	14.503	674
DISTRETTO 36 - VENEZIA INSULARE	3.387	168	96	2.270	106	77	7.262	332	12.919	606
DISTRETTO 37 - MESTRE NORD	4.985	236	139	3.056	138	124	4.657	213	12.698	587
DISTRETTO 38 - MESTRE SUD	2.855	136	92	1.968	64	74	2.051	98	6.874	298
DISTRETTO 47 - DOLO	5.345	264	169	2.993	149	103	2.709	121	11.047	534
DISTRETTO 54 - CAMPOLONGO MAGGIORE	524	27	16	276	14	14			800	41
DISTRETTO 56 - CHIOGGIA	2.481	137	124	1.659	82	86	2.167	102	6.307	321
<b>TOTALE</b>	<b>35.913</b>	<b>1.775</b>	<b>1.046</b>	<b>22.004</b>	<b>998</b>	<b>834</b>	<b>32.521</b>	<b>1.469</b>	<b>90.438</b>	<b>4.242</b>

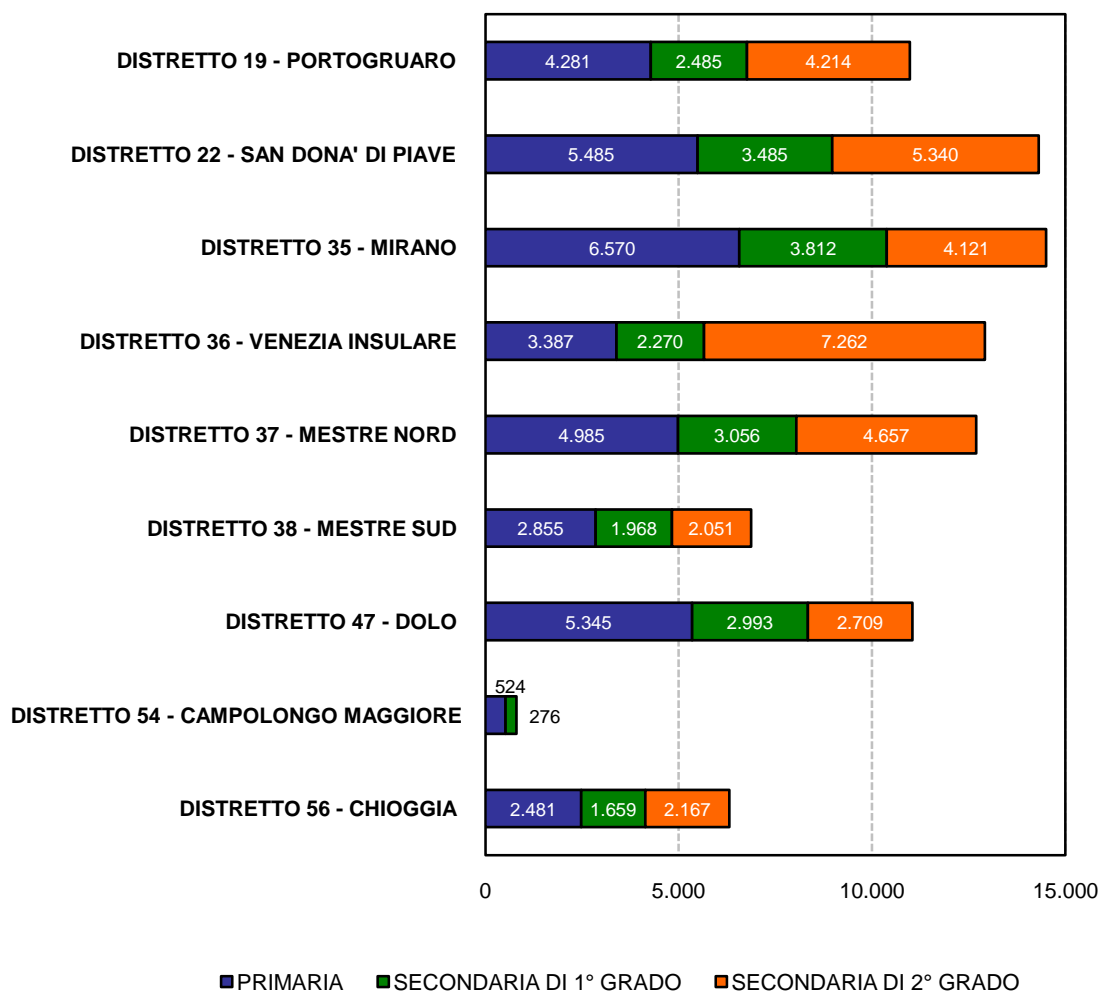
# Popolazione Scolastica della Provincia di Venezia

## 1.2 RIEPILOGO PER DISTRETTO

### SUDDIVISIONE RELATIVA DEGLI STUDENTI



### SUDDIVISIONE ASSOLUTA DEGLI STUDENTI

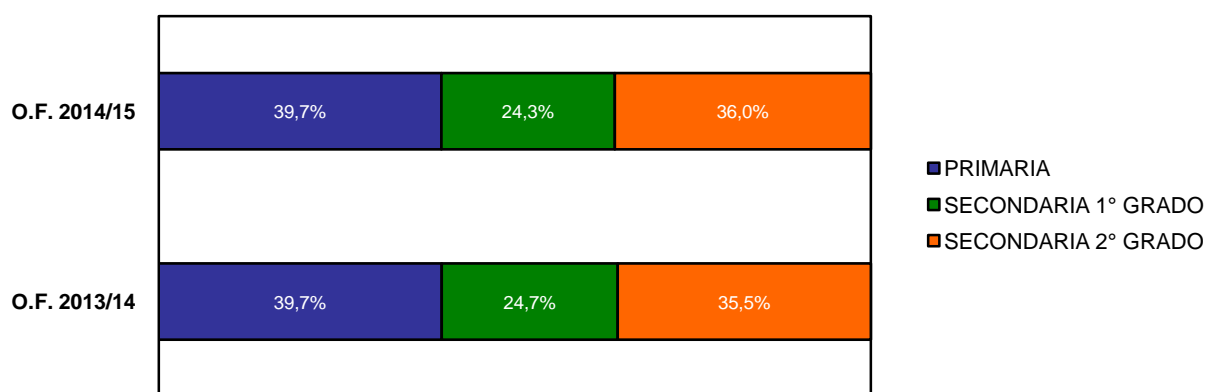


# Popolazione Scolastica della Provincia di Venezia

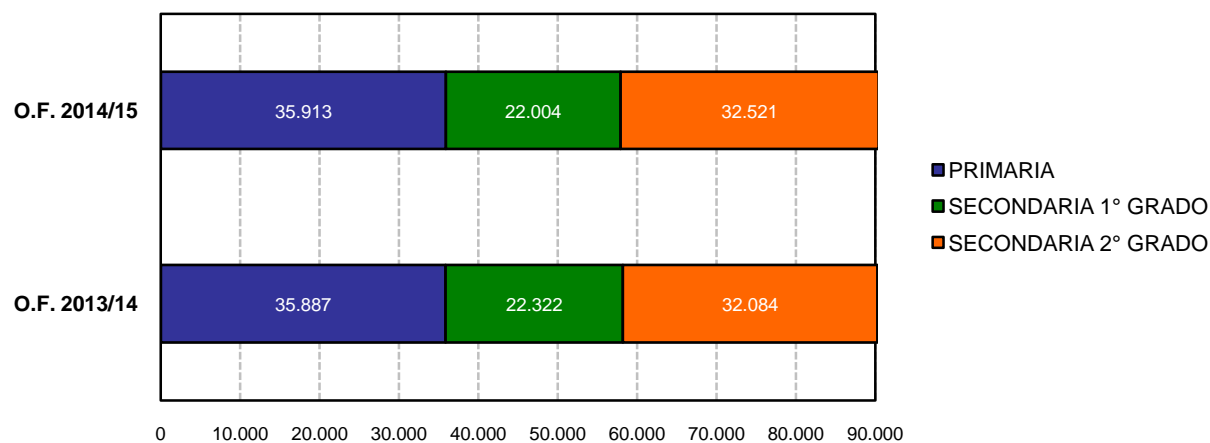
## 1.3 VISTA BIENNALE

ISTRUZIONE	Tempo Normale		Tempo Pieno		O.F. 2014/15			O.F. 2013/14			Variazioni	
	alunni	classi	alunni	classi	alunni	classi	hn	alunni	classi	hn	allievi	classi
PRIMARIA	19.885	1.021	16.028	754	35.913	1.775	1.046	35.887	1.781	1.010	26	-6
SECONDARIA 1° GRADO	20.503	915	1.501	83	22.004	998	834	22.322	1.010	815	-318	-12
SECONDARIA 2° GRADO					32.521	1.469		32.084	1.439		437	30
<b>TOTALE</b>	<b>40.388</b>	<b>1.936</b>	<b>17.529</b>	<b>837</b>	<b>90.438</b>	<b>4.242</b>	<b>1.880</b>	<b>90.293</b>	<b>4.230</b>	<b>1.825</b>	<b>145</b>	<b>12</b>

### SUDDIVISIONE RELATIVA DEGLI STUDENTI



### SUDDIVISIONE ASSOLUTA DEGLI STUDENTI



**Istituti Scolastici di Istruzione Primaria della Provincia di Venezia**

**ORGANICO DI FATTO A.S. 2014/15**

INDICE GENERALE

- 2.1**      **STUDENTI PER DISTRETTO**
- 2.2**      **RIEPILOGO PER DISTRETTO**
- 2.3**      **VISTA BIENNALE**
- 2.4**      **RIEPILOGO BIENNALE**

# Istituti Scolastici di Istruzione Primaria della Provincia di Venezia

## 2.1 STUDENTI PER DISTRETTO

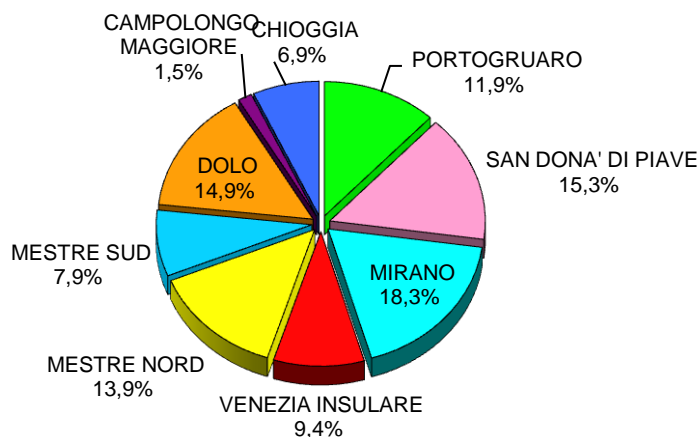
D. SCUOLA	Tempo Normale		Tempo Pieno		O.F. 2014/15		
	alunni	classi	alunni	classi	alunni	classi	hn
19 I.C. G. PASCOLI	306	15	316	15	622	30	16
19 I.C. PORTOGRUARO II	241	12	239	12	480	24	9
19 I.C. SAN STINO DI LIVENZA	245	11	388	19	633	30	23
19 I.C. D. TONIATTI - FOSSALTA DI PORTOG.	206	11	145	8	351	19	7
19 I.C. R. TURRANIO - CONCORDIA SAGITTARIA	363	17	102	5	465	22	13
19 I.C. A. PALLADIO - CAORLE	323	15	185	10	508	25	12
19 I.C. I. NIEVO - CINTO CAOMAGGIORE	127	6	400	19	527	25	5
19 I.C. SAN MICHELE AL TAGLIAMENTO	365	20	104	5	469	25	10
19 I.C. T. LIVIO - SAN MICHELE AL TAGLIAMENTO							
19 I.C. ANNONE VENETO			226	10	226	10	2
<b>DISTRETTO 19 - PORTOGRUARO</b>	<b>2.176</b>	<b>107</b>	<b>2.105</b>	<b>103</b>	<b>4.281</b>	<b>210</b>	<b>97</b>
22 I.C. G. D'ANNUNZIO - JESOLO LIDO	335	18	103	5	438	23	10
22 I.C. G. MARCONI - CEGGIA	423	20	112	6	535	26	28
22 I.C. E. MATTEI - MEOLO	367	19	128	6	495	25	6
22 I.C. I. NIEVO - SAN DONA' DI PIAVE	372	18	460	19	832	37	21
22 I.C. I. CALVINO - JESOLO	332	15	325	16	657	31	27
22 I.C. NOVENTA DI PIAVE	105	5	247	11	352	16	7
22 I.C. R. ONOR - SAN DONA' DI PIAVE	641	31			641	31	21
22 I.C. E. TOTI - MUSILE DI PIAVE	487	25	22	1	509	26	16
22 I.C. L. SCHIAVINATO - SAN DONA' DI PIAVE	371	20	112	6	483	26	14
22 I.C. E. DE AMICIS - ERACLEA	440	25	103	5	543	30	18
<b>DISTRETTO 22 - SAN DONA' DI PIAVE</b>	<b>3.873</b>	<b>196</b>	<b>1.612</b>	<b>75</b>	<b>5.485</b>	<b>271</b>	<b>168</b>
35 I.C. G. GABRIELI	318	18	277	13	595	31	19
35 I.C. MIRANO II	265	15	323	14	588	29	14
35 I.C. NOALE	590	31	192	8	782	39	12
35 I.C. SPINEA I	204	11	389	17	593	28	10
35 I.C. M. HACK - SPINEA	197	10	378	18	575	28	15
35 I.C. D. ALIGHIERI - SALZANO	435	20	90	4	525	24	10
35 I.C. F. E P. CORDENONS - SANTA MARIA DI S.	906	49	19	1	925	50	16
35 I.C. A. MARTINI - SCORZE'	309	17	66	3	375	20	11
35 I.C. G. GALILEI - SCORZE'	531	27	48	2	579	29	16
35 I.C. G. MATTEOTTI - MARTELLAGO, MAERNE	291	15	316	14	607	29	12
35 I.C. C. GOLDONI- MARTELLAGO, MAERNE	161	8	265	11	426	19	10
<b>DISTRETTO 35 - MIRANO</b>	<b>4.207</b>	<b>221</b>	<b>2.363</b>	<b>105</b>	<b>6.570</b>	<b>326</b>	<b>145</b>
36 C.D. M. FOSCARINI - VENEZIA	249	10			249	10	2
36 I.C. B. GALUPPI - BURANO							
36 I.C. P. LOREDAN - PELLESTRINA							
36 I.C. U. FOSCOLO - MURANO	135	8	111	5	246	13	9
36 I.C. D. MANIN - CA' SAVIO	411	20	116	6	527	26	14
36 I.C. D. ALIGHIERI - VENEZIA	223	11	219	12	442	23	17
36 I.C. GIOVANNI XXIII - LIDO	322	16	455	23	777	39	22
36 I.C. F. MOROSINI - VENEZIA	317	16	327	15	644	31	15
36 I.C. SAN GIROLAMO - VENEZIA	122	6	380	20	502	26	17
36 I.C. A. DIAZ - VENEZIA							
<b>DISTRETTO 36 - VENEZIA INSULARE</b>	<b>1.779</b>	<b>87</b>	<b>1.608</b>	<b>81</b>	<b>3.387</b>	<b>168</b>	<b>96</b>
37 I.C. VIALE SAN MARCO	395	18	358	17	753	35	19
37 I.C. L. SPALLANZANI	171	9	411	18	582	27	17
37 C.D. L. DA VINCI - MESTRE	69	4	408	21	477	25	21

D. SCUOLA	Tempo Normale		Tempo Pieno		O.F. 2014/15		
	alunni	classi	alunni	classi	alunni	classi	hn
37 I.C. A. GRAMSCI - CAMPALTO	58	3	248	12	306	15	10
37 I.C. A. RONCALLI - QUARTO D'ALTINO	292	15	107	5	399	20	12
37 I.C. G. MALIPIERO - MARCON	650	28	122	5	772	33	16
37 I.C. G. C. PAROLARI - ZELARINO	234	13	385	18	619	31	16
37 I.C. I. ALPI - FAVARO VENETO	122	6	504	23	626	29	23
37 I.C. S. TRENTIN - MESTRE	272	13	179	8	451	21	5
<b>DISTRETTO 37 - MESTRE NORD</b>	<b>2.263</b>	<b>109</b>	<b>2.722</b>	<b>127</b>	<b>4.985</b>	<b>236</b>	<b>139</b>
38 I.C. C. GIULIO CESARE	101	5	299	14	400	19	11
38 C.D. F. GRIMANI - MARGHERA	140	7	548	23	688	30	33
38 C.D. C. BASEGGIO - MARGHERA	280	15	221	11	501	26	13
38 I.C. DON L. MILANI - MESTRE	93	5	230	10	323	15	6
38 I.C. F. QUERINI - MESTRE	104	5	230	10	334	15	5
38 I.C. C. COLOMBO - CHIRIGNAGO	217	11	392	20	609	31	24
<b>DISTRETTO 38 - MESTRE SUD</b>	<b>935</b>	<b>48</b>	<b>1.920</b>	<b>88</b>	<b>2.855</b>	<b>136</b>	<b>92</b>
47 I.C. DOLO	291	14	471	23	762	37	29
47 I.C. MIRA I	271	16	580	26	851	42	20
47 I.C. A. ZARA - MIRA			702	30	702	30	11
47 I.C. ALVISE PISANI	561	29	57	3	618	32	20
47 I.C. FOSSO'	866	48			866	48	30
47 C.D. VIGONOVO							
47 I.C. A. MORO - CAMPAGNA LUPIA	248	13	115	5	363	18	10
47 I.C. A. GRAMSCI - CAMPOGOGARA			602	29	602	29	20
47 I.C. GIOVANNI XXIII - PIANIGA	406	20	175	8	581	28	29
<b>DISTRETTO 47 - DOLO</b>	<b>2.643</b>	<b>140</b>	<b>2.702</b>	<b>124</b>	<b>5.345</b>	<b>264</b>	<b>169</b>
54 I.C. D. VALERI - CAMPOLONGO MAGGIORE	384	21	140	6	524	27	16
<b>DISTRETTO 54 - CAMPOLONGO MAGGIORE</b>	<b>384</b>	<b>21</b>	<b>140</b>	<b>6</b>	<b>524</b>	<b>27</b>	<b>16</b>
56 I.C. CAVARZERE	443	24	160	9	603	33	32
56 I.C. CHIOGGIA I	274	16	118	6	392	22	22
56 I.C. CHIOGGIA II	229	13	159	9	388	22	19
56 I.C. CHIOGGIA III	207	12	86	5	293	17	12
56 I.C. CHIOGGIA IV	244	13	229	11	473	24	20
56 I.C. CHIOGGIA V	228	14	104	5	332	19	19
<b>DISTRETTO 56 - CHIOGGIA</b>	<b>1.625</b>	<b>92</b>	<b>856</b>	<b>45</b>	<b>2.481</b>	<b>137</b>	<b>124</b>
<b>TOTALI</b>	<b>19.885</b>	<b>1.021</b>	<b>16.028</b>	<b>754</b>	<b>35.913</b>	<b>1.775</b>	<b>1.046</b>

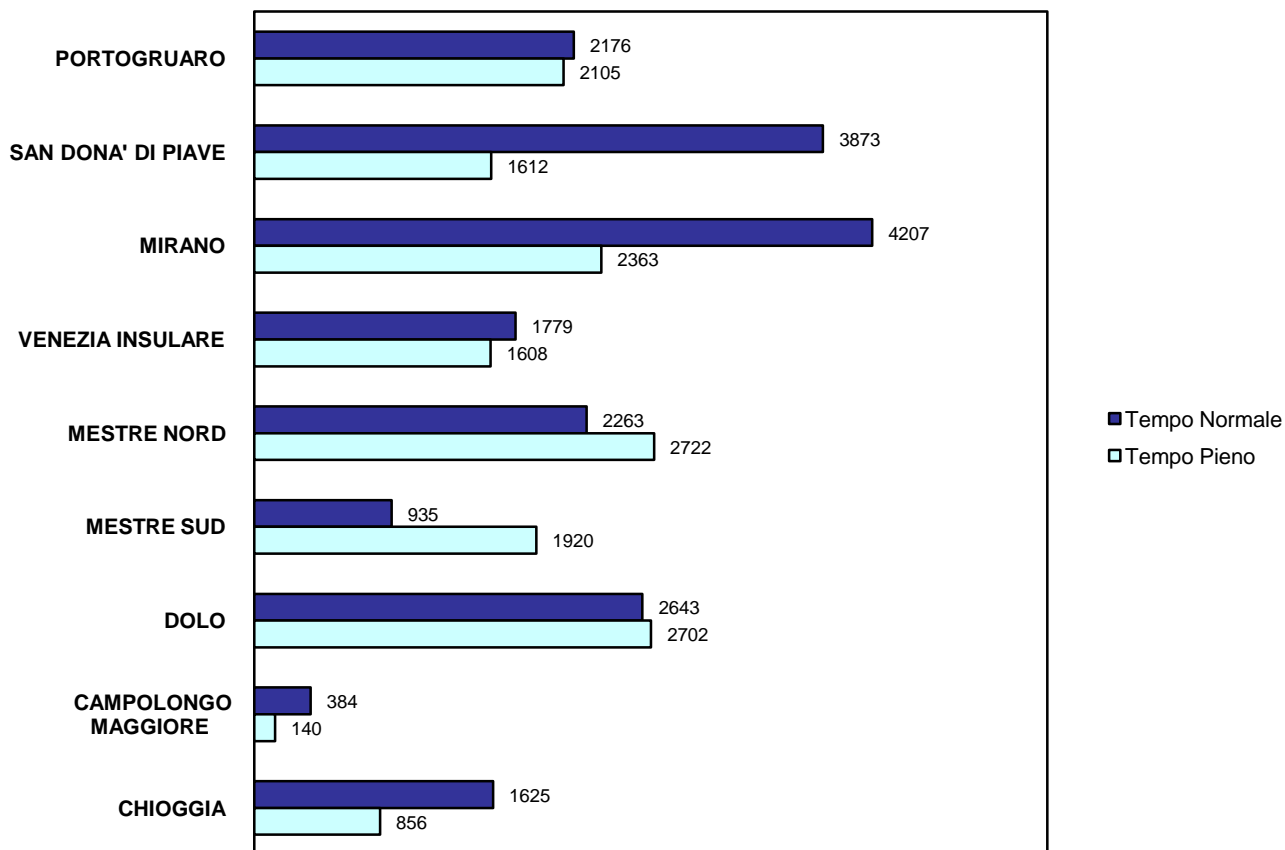
Legenda: hn = soggetti portatori di handicap; C.D. = Circolo Didattico; I.C. = Istituto Comprensivo



SUDDIVISIONE POPOLAZIONE SCOLASTICA PER DISTRETTO



SUDDIVISIONE POPOLAZIONE SCOLASTICA TEMPO NORMALE - TEMPO PIENO



# Istituti Scolastici di Istruzione Primaria della Provincia di Venezia

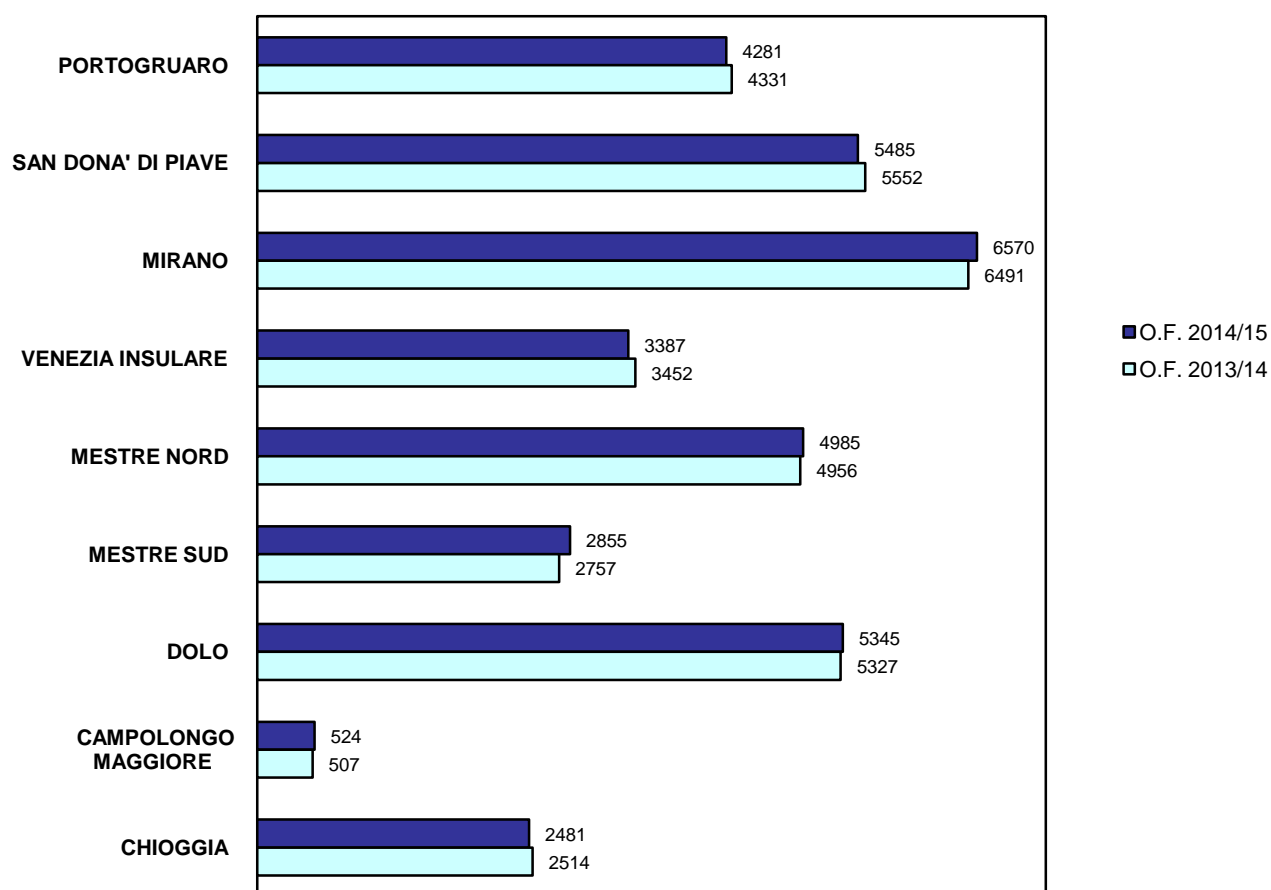
## 2.3 VISTA BIENNALE

D. SCUOLA	O.F. 2014/15			O.F. 2013/14			Variazioni			
	alunni	classi	hn	alunni	classi	hn	alunni	% al.	classi	% cl.
19 I.C. G. PASCOLI	622	30	16	608	30	16	14	2,3%		
19 I.C. PORTOGRUARO II	480	24	9	514	25	11	-34	-6,6%	-1	-4,0%
19 I.C. SAN STINO DI LIVENZA	633	30	23	660	31	17	-27	-4,1%	-1	-3,2%
19 I.C. D. TONIATTI - FOSSALTA DI PORTOG.	351	19	7	330	19	8	21	6,4%		
19 I.C. R. TURRANIO - CONCORDIA SAGITTARIA	465	22	13	467	22	12	-2	-0,4%		
19 I.C. A. PALLADIO - CAORLE	508	25	12	525	25	12	-17	-3,2%		
19 I.C. I. NIEVO - CINTO CAOMAGGIORE	527	25	5	510	25	7	17	3,3%		
19 I.C. SAN MICHELE AL TAGLIAMENTO	469	25	10	480	25	14	-11	-2,3%		
19 I.C. T. LIVIO - SAN MICHELE AL TAGLIAMENTO										
19 I.C. ANNONE VENETO	226	10	2	237	10	2	-11	-4,6%		
<b>DISTRETTO 19 - PORTOGRUARO</b>	<b>4.281</b>	<b>210</b>	<b>97</b>	<b>4.331</b>	<b>212</b>	<b>99</b>	<b>-50</b>	<b>-1,2%</b>	<b>-2</b>	<b>-0,9%</b>
22 I.C. G. D'ANNUNZIO - JESOLO LIDO	438	23	10	442	23	8	-4	-0,9%		
22 I.C. G. MARCONI - CEGGIA	535	26	28	542	26	25	-7	-1,3%		
22 I.C. E. MATTEI - MEOLO	495	25	6	497	25	5	-2	-0,4%		
22 I.C. I. NIEVO - SAN DONA' DI PIAVE	832	37	21	804	37	20	28	3,5%		
22 I.C. I. CALVINO - JESOLO	657	31	27	645	29	21	12	1,9%	2	6,9%
22 I.C. NOVENTA DI PIAVE	352	16	7	345	16	9	7	2,0%		
22 I.C. R. ONOR - SAN DONA' DI PIAVE	641	31	21	686	33	23	-45	-6,6%	-2	-6,1%
22 I.C. E. TOTI - MUSILE DI PIAVE	509	26	16	548	27	20	-39	-7,1%	-1	-3,7%
22 I.C. L. SCHIAVINATO - SAN DONA' DI PIAVE	483	26	14	482	26	16	1	0,2%		
22 I.C. E. DE AMICIS - ERACLEA	543	30	18	561	32	17	-18	-3,2%	-2	-6,3%
<b>DISTRETTO 22 - SAN DONA' DI PIAVE</b>	<b>5.485</b>	<b>271</b>	<b>168</b>	<b>5.552</b>	<b>274</b>	<b>164</b>	<b>-67</b>	<b>-1,2%</b>	<b>-3</b>	<b>-1,1%</b>
35 I.C. G. GABRIELI	595	31	19	600	31	14	-5	-0,8%		
35 I.C. MIRANO II	588	29	14	564	28	13	24	4,3%	1	3,6%
35 I.C. NOALE	782	39	12	799	39	10	-17	-2,1%		
35 I.C. SPINEA I	593	28	10	569	28	11	24	4,2%		
35 I.C. M. HACK - SPINEA	575	28	15	553	27	12	22	4,0%	1	3,7%
35 I.C. D. ALIGHIERI - SALZANO	525	24	10	496	24	8	29	5,8%		
35 I.C. F. E P. CORDENONS - SANTA MARIA DI S.	925	50	16	899	50	15	26	2,9%		
35 I.C. A. MARTINI - SCORZE'	375	20	11	394	20	5	-19	-4,8%		
35 I.C. G. GALILEI - SCORZE'	579	29	16	571	28	15	8	1,4%	1	3,6%
35 I.C. G. MATTEOTTI - MARTELLAGO, MAERNE	607	29	12	628	29	17	-21	-3,3%		
35 I.C. C. GOLDONI- MARTELLAGO, MAERNE	426	19	10	418	19	9	8	1,9%		
<b>DISTRETTO 35 - MIRANO</b>	<b>6.570</b>	<b>326</b>	<b>145</b>	<b>6.491</b>	<b>323</b>	<b>129</b>	<b>79</b>	<b>1,2%</b>	<b>3</b>	<b>0,9%</b>
36 C.D. M. FOSCARINI - VENEZIA	249	10	2	249	10	2				
36 I.C. B. GALUPPI - BURANO										
36 I.C. P. LOREDAN - PELLESTRINA										
36 I.C. U. FOSCOLO - MURANO	246	13	9	269	16	9	-23	-8,6%	-3	-18,8%
36 I.C. D. MANIN - CA' SAVIO	527	26	14	539	27	16	-12	-2,2%	-1	-3,7%
36 I.C. D. ALIGHIERI - VENEZIA	442	23	17	457	23	17	-15	-3,3%		
36 I.C. GIOVANNI XXIII - LIDO	777	39	22	810	40	26	-33	-4,1%	-1	-2,5%
36 I.C. F. MOROSINI - VENEZIA	644	31	15	614	30	13	30	4,9%	1	3,3%
36 I.C. SAN GIROLAMO - VENEZIA	502	26	17	514	26	19	-12	-2,3%		
36 I.C. A. DIAZ - VENEZIA										
<b>DISTRETTO 36 - VENEZIA INSULARE</b>	<b>3.387</b>	<b>168</b>	<b>96</b>	<b>3.452</b>	<b>172</b>	<b>102</b>	<b>-65</b>	<b>-1,9%</b>	<b>-4</b>	<b>-2,3%</b>
37 I.C. VIALE SAN MARCO	753	35	19	778	36	16	-25	-3,2%	-1	-2,8%
37 I.C. L. SPALLANZANI	582	27	17	564	26	22	18	3,2%	1	3,8%
37 C.D. L. DA VINCI - MESTRE	477	25	21	494	26	19	-17	-3,4%	-1	-3,8%

D. SCUOLA	O.F. 2014/15			O.F. 2013/14			Variazioni			
	alunni	classi	hn	alunni	classi	hn	alunni	% al.	classi	% cl.
37 I.C. A. GRAMSCI - CAMPALTO	306	15	10	296	15	10	10	3,4%		
37 I.C. A. RONCALLI - QUARTO D'ALTINO	399	20	12	384	20	11	15	3,9%		
37 I.C. G. MALIPIERO - MARCON	772	33	16	754	32	15	18	2,4%	1	3,1%
37 I.C. G. C. PAROLARI - ZELARINO	619	31	16	610	31	14	9	1,5%		
37 I.C. I. ALPI - FAVARO VENETO	626	29	23	611	29	19	15	2,5%		
37 I.C. S. TRENTO - MESTRE	451	21	5	465	21	6	-14	-3,0%		
<b>DISTRETTO 37 - MESTRE NORD</b>	<b>4.985</b>	<b>236</b>	<b>139</b>	<b>4.956</b>	<b>236</b>	<b>132</b>	<b>29</b>	<b>0,6%</b>	<b>0</b>	<b>0,0%</b>
38 I.C. C. GIULIO CESARE	400	19	11	390	19	13	10	2,6%		
38 C.D. F. GRIMANI - MARGHERA	688	30	33	678	29	30	10	1,5%	1	3,4%
38 C.D. C. BASEGGIO - MARGHERA	501	26	13	466	25	7	35	7,5%	1	4,0%
38 I.C. DON L. MILANI - MESTRE	323	15	6	332	15	7	-9	-2,7%		
38 I.C. F. QUERINI - MESTRE	334	15	5	320	15	5	14	4,4%		
38 I.C. C. COLOMBO - CHIRIGNAGO	609	31	24	571	29	20	38	6,7%	2	6,9%
<b>DISTRETTO 38 - MESTRE SUD</b>	<b>2.855</b>	<b>136</b>	<b>92</b>	<b>2.757</b>	<b>132</b>	<b>82</b>	<b>98</b>	<b>3,6%</b>	<b>4</b>	<b>3,0%</b>
47 I.C. DOLO	762	37	29	769	37	28	-7	-0,9%		
47 I.C. MIRA I	851	42	20	854	42	24	-3	-0,4%		
47 I.C. A. ZARA - MIRA	702	30	11	664	30	11	38	5,7%		
47 I.C. ALVISE PISANI	618	32	20	623	33	21	-5	-0,8%	-1	-3,0%
47 I.C. FOSSO'	866	48	30	886	48	39	-20	#DIV/0!	48	#DIV/0!
47 C.D. VIGONOVO										
47 I.C. A. MORO - CAMPAGNA LUPIA	363	18	10	346	17	9	17	4,9%	1	5,9%
47 I.C. A. GRAMSCI - CAMPONOGARA	602	29	20	605	29	20	-3	-0,5%		
47 I.C. GIOVANNI XXIII - PIANIGA	581	28	29	580	28	20	1	0,2%		
<b>DISTRETTO 47 - DOLO</b>	<b>5.345</b>	<b>264</b>	<b>169</b>	<b>5.327</b>	<b>264</b>	<b>172</b>	<b>18</b>	<b>0,3%</b>	<b>0</b>	<b>0,0%</b>
54 I.C. D. VALERI - CAMPOLONGO MAGGIORE	524	27	16	507	26	15	17	3,4%	1	3,8%
<b>DISTRETTO 54 - CAMPOLONGO MAGGIORE</b>	<b>524</b>	<b>27</b>	<b>16</b>	<b>507</b>	<b>26</b>	<b>15</b>	<b>17</b>	<b>3,4%</b>	<b>1</b>	<b>3,8%</b>
56 I.C. CAVARZERE	603	33	32	608	36	28	-5	-0,8%	-3	-8,3%
56 I.C. CHIOGGIA I	392	22	22	400	23	22	-8	-2,0%	-1	-4,3%
56 I.C. CHIOGGIA II	388	22	19	401	23	22	-13	-3,2%	-1	-4,3%
56 I.C. CHIOGGIA III	293	17	12	295	17	9	-2	-0,7%		
56 I.C. CHIOGGIA IV	473	24	20	468	24	21	5	1,1%		
56 I.C. CHIOGGIA V	332	19	19	342	19	13	-10	-2,9%		
<b>DISTRETTO 56 - CHIOGGIA</b>	<b>2.481</b>	<b>137</b>	<b>124</b>	<b>2.514</b>	<b>142</b>	<b>115</b>	<b>-33</b>	<b>-1,3%</b>	<b>-5</b>	<b>-3,5%</b>
<b>TOTALI</b>	<b>35.913</b>	<b>1.775</b>	<b>###</b>	<b>35.887</b>	<b>1.781</b>	<b>###</b>	<b>26</b>	<b>0,1%</b>	<b>-6</b>	<b>-0,3%</b>

Legenda: hn = soggetti portatori di handicap; C.D. = Circolo Didattico; I.C. = Istituto Comprensivo

## CONFRONTO POPOLAZIONE SCOLASTICA PER DISTRETTO



INDICE GENERALE

- 3.1**      **STUDENTI PER DISTRETTO**
- 3.2**      **RIEPILOGO PER DISTRETTO**
- 3.3**      **VISTA BIENNALE**
- 3.4**      **RIEPILOGO BIENNALE**

# Istituti Scolastici di Istruzione Secondaria di 1° Grado della Provincia di Venezia

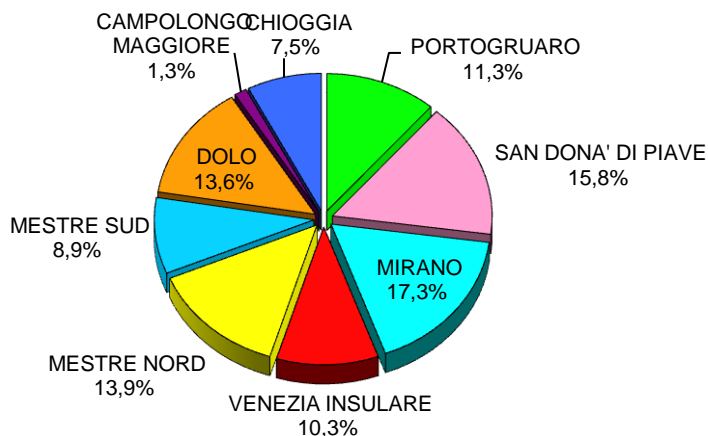
## 3.1 STUDENTI PER DISTRETTO

D. SCUOLA	Tempo Normale		Tempo Pieno		O.F. 2014/15		
	alunni	classi	alunni	classi	alunni	classi	hn
19 I.C. G. TONIOLO - SAN STINO DI LIVENZA	384	18	25	1	409	19	13
19 E. MATTEI - ANNONE VENETO			113	6	113	6	4
19 D. BERTOLINI - PORTOGRUARO	168	7	120	6	288	13	13
19 G. PASCOLI - PORTOGRUARO	302	13	36	2	338	15	23
19 I.C. DON TONIATTI - FOSSALTA PORTOGRUARO	183	9			183	9	7
19 I.C. R. TURRANIO - CONCORDIA SAGITTARIA	238	11			238	11	10
19 E. FERMI - CAORLE	270	12			270	12	13
19 I.C. I. NIEVO - CINTO CAOMAGGIORE	100	6			100	6	5
19 M. POLO - PRAMAGGIORE	131	6			131	6	5
19 L. DA VINCI - GRUARO			62	3	62	3	4
19 I.C. T. LIVIO - SAN MICHELE AL TAGLIAMENTO	275	13	78	4	353	17	18
<b>DISTRETTO 19 - PORTOGRUARO</b>	<b>2.051</b>	<b>95</b>	<b>434</b>	<b>22</b>	<b>2.485</b>	<b>117</b>	<b>115</b>
22 I.C. G. D'ANNUNZIO - JESOLO	230	10			230	10	5
22 I.C. G. MARCONI - CEGGIA	195	11			195	11	16
22 G. LEOPARDI - TORRE DI MOSTO	138	6			138	6	8
22 I.C. E. MATTEI - MEOLO	202	9			202	9	6
22 SAN D. SAVIO - FOSSALTA DI PIAVE	123	6			123	6	2
22 I.C. I. NIEVO - SAN DONA' DI PIAVE	512	23			512	23	11
22 I. CALVINO - JESOLO	495	22			495	22	27
22 I.C. G. MAZZINI - NOVENTA DI PIAVE	204	9			204	9	12
22 I.C. R. ONOR - SAN DONA' DI PIAVE	417	20			417	20	16
22 I.C. E. TOTI - MUSILE DI PIAVE	316	14			316	14	9
22 I.C. SCHIAVINATO - SAN DONA' DI PIAVE	381	18			381	18	17
22 L. DA VINCI - ERACLEA	272	12			272	12	11
<b>DISTRETTO 22 - SAN DONA' DI PIAVE</b>	<b>3.485</b>	<b>160</b>			<b>3.485</b>	<b>160</b>	<b>140</b>
35 G. PASCOLI - NOALE	445	20	64	3	509	23	14
35 L. DA VINCI - MIRANO	356	16			356	16	9
35 G. MAZZINI - MIRANO	336	16			336	16	11
35 G. VICO - SPINEA	337	14			337	14	12
35 G. UNGARETTI - SPINEA	311	13			311	13	4
35 I.C. D. ALIGHIERI - SALZANO	294	13			294	13	12
35 I.C. F. E P. CORDENONS - S. MARIA DI SALA	463	20			463	20	14
35 I.C. A. MARTINI - PESEGGIA, SCORZE'	127	6	67	3	194	9	3
35 I.C. G. GALILEI - SCORZE'	344	14			344	14	4
35 I.C. G. MATTEOTTI - OLMO DI MARTELLAGO	419	19			419	19	11
35 I.C. M. BUONARROTI - MARTELLAGO	192	8	57	3	249	11	7
<b>DISTRETTO 35 - MIRANO</b>	<b>3.624</b>	<b>159</b>	<b>188</b>	<b>9</b>	<b>3.812</b>	<b>168</b>	<b>101</b>
36 I.C. M. FOSCARINI - VENEZIA	156	9			156	9	1
36 I.C. B. E A. VIVARINI - MURANO	109	6	89	4	198	10	5
36 V. CARPACCIO - CAVALLINO TREPONTI	254	11			254	11	10
36 I.C. D. ALIGHIERI - VENEZIA	482	23	40	2	522	25	20
36 I.C. PISANI - LIDO DI VENEZIA	323	14	187	9	510	23	24
36 I.C. MOROSINI - VENEZIA	208	10	73	3	281	13	12
36 I.C. JAGHER - VENEZIA	349	15			349	15	5
<b>DISTRETTO 36 - VENEZIA INSULARE</b>	<b>1.881</b>	<b>88</b>	<b>389</b>	<b>18</b>	<b>2.270</b>	<b>106</b>	<b>77</b>
37 I.C. A. MANUZIO - MESTRE	354	16			354	16	13
37 I.C. A. GRAMSCI - CAMPALTO	150	7	70	3	220	10	17
37 I.C. RONCALLI - QUARTO D'ALTINO	264	13			264	13	15

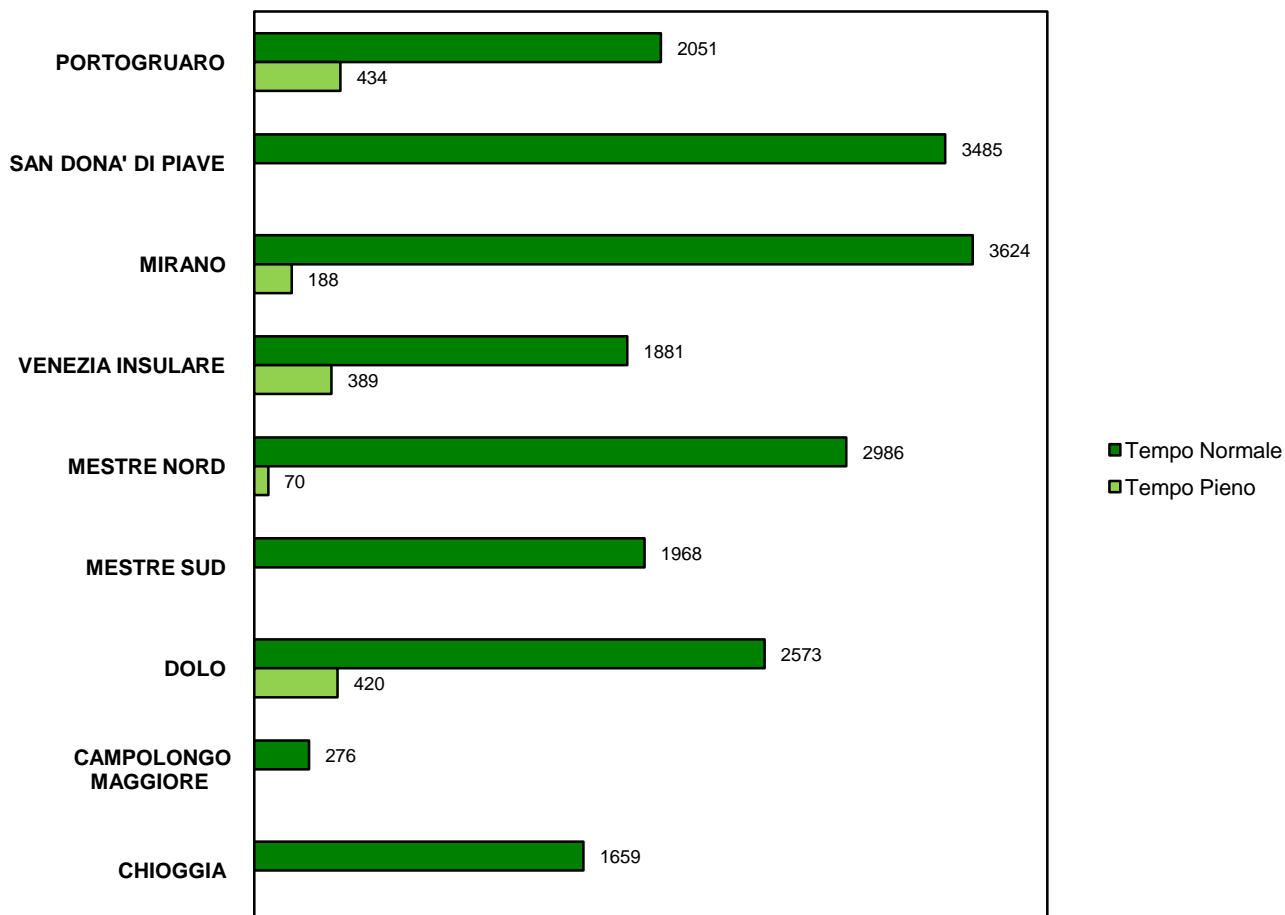
D. SCUOLA	Tempo Normale		Tempo Pieno		O.F. 2014/15		
	alunni	classi	alunni	classi	alunni	classi	hn
37 I.C. G. F. MALIPIERO - MARCON	405	19			405	19	14
37 I.C. E. FERMI - ZELARINO	344	16			344	16	8
37 I.C. G. VOLPI - FAVARO	353	15			353	15	14
37 I.C. S. TRENIN - MESTRE	475	21			475	21	14
37 I.C. L. SPALLANZANI - MESTRE	406	18			406	18	15
37 I.C. G. DI VITTORIO - MESTRE	235	10			235	10	14
<b>DISTRETTO 37 - MESTRE NORD</b>	<b>2.986</b>	<b>135</b>	<b>70</b>	<b>3</b>	<b>3.056</b>	<b>138</b>	<b>124</b>
38 C. G. CESARE - MESTRE	492	22			492	22	10
38 I.C. L. EINAUDI - MARGHERA	325	15			325	15	15
38 I.C. L. EINAUDI - MALCONTENTA	368				368		19
38 I.C. EX DON MILANI - GAZZERA	407	17			407	17	13
38 S. D'ACQUISTO - CHIRIGNAGO	146				146		7
38 P. CALAMENDREI - CHIRIGNAGO	230	10			230	10	10
<b>DISTRETTO 38 - MESTRE SUD</b>	<b>1.968</b>	<b>64</b>			<b>1.968</b>	<b>64</b>	<b>74</b>
47 PADRE GIULIANI - DOLO	270	12	140	6	410	18	16
47 G. GALILEI - FOSSO'	195	9			195	9	5
47 A. DE GASPERI - VIGONOVO	176	8			176	8	8
47 G. BALDAN - STRA'	198	10	38	13	236	23	
47 C. GOLDONI - FIESSO D'ARTICO	88	4	52	3	140	7	5
47 G. LEOPARDI - MIRA	466	21			466	21	17
47 F. PETRARCA - MIRA	440	21			440	21	15
47 A. M. DOGLIOTTI - CAMPAGNA LUPIA			166	8	166	8	9
47 I. C. A. GRAMSCI - CAMPONOGARA	383	16	24	1	407	17	15
47 I. C. GIOVANNI XXIII - PIANIGA	357	17			357	17	13
<b>DISTRETTO 47 - DOLO</b>	<b>2.573</b>	<b>118</b>	<b>420</b>	<b>31</b>	<b>2.993</b>	<b>149</b>	<b>103</b>
54 I.C. D. VALERI - CAMPOLONGO MAGGIORE	276	14			276	14	14
<b>DISTRETTO 54 - CAMPOLONGO MAGGIORE</b>	<b>276</b>	<b>14</b>			<b>276</b>	<b>14</b>	<b>14</b>
56 N. DE CONTI - CHIOGGIA	268	13			268	13	12
56 S. PELLICO - CHIOGGIA	254	12			254	12	14
56 G. OLIVI - CHIOGGIA	313	16			313	16	14
56 A. CAPPON - CAVARZERE	292	13			292	13	17
56 TITO LIVIO - CONA	78	4			78	4	6
56 G. PASCOLI - SOTTOMARINA	249	14			249	14	16
56 G. GALILEI - SOTTOMARINA	205	10			205	10	7
<b>DISTRETTO 56 - CHIOGGIA</b>	<b>1.659</b>	<b>82</b>			<b>1.659</b>	<b>82</b>	<b>86</b>
<b>TOTALI</b>	<b>20.503</b>	<b>915</b>	<b>1.501</b>	<b>83</b>	<b>22.004</b>	<b>998</b>	<b>834</b>

Legenda: hn (soggetti portatori di handicap); I.C. (istituto compressivo)

SUDDIVISIONE POPOLAZIONE SCOLASTICA PER DISTRETTO



SUDDIVISIONE POPOLAZIONE SCOLASTICA TEMPO NORMALE - TEMPO PIENO





# Istituti Scolastici di Istruzione Secondaria di 1° Grado della Provincia di Venezia

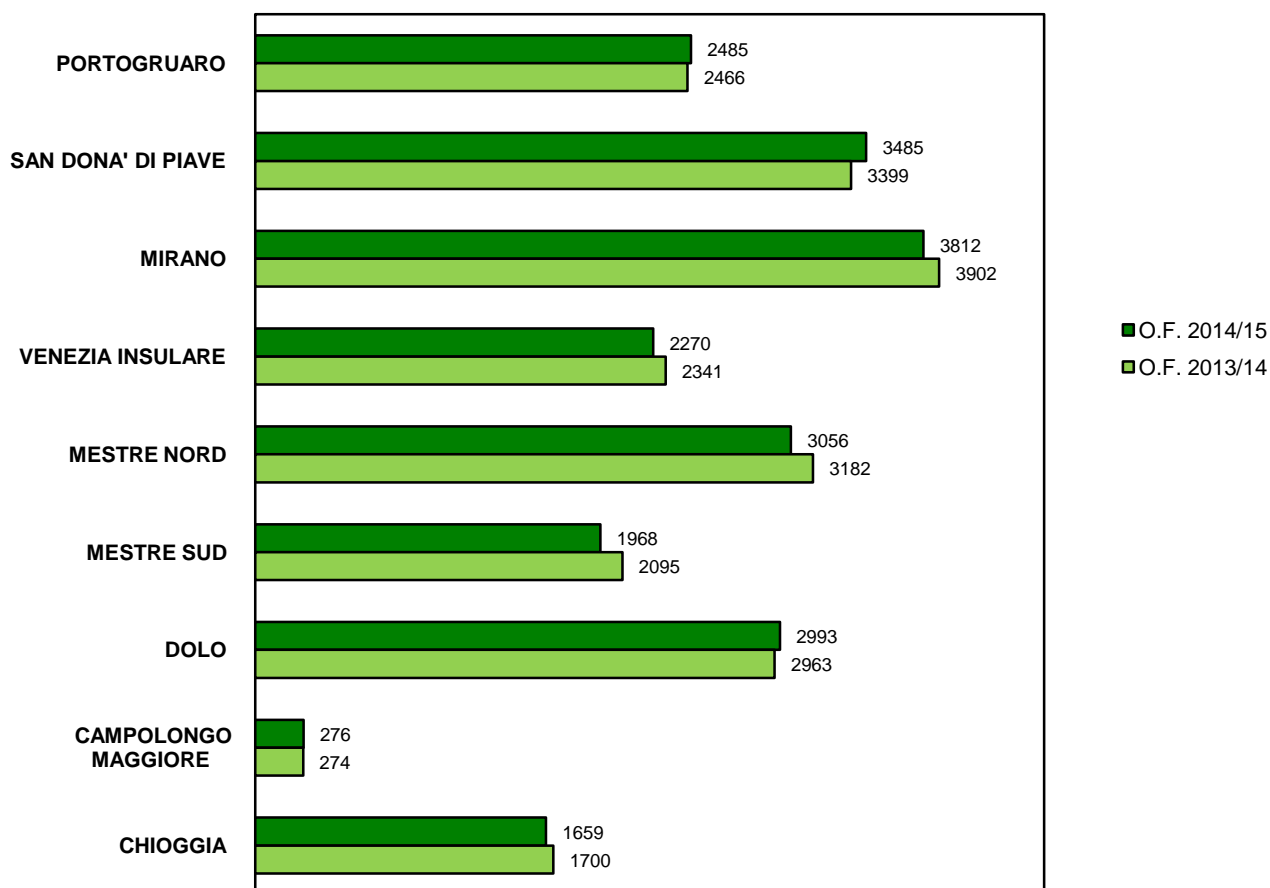
## 3.3 VISTA BIENNALE

D. SCUOLA	O.F. 2014/15			O.F. 2013/14			Variazioni			
	alunni	classi	hn	alunni	classi	hn	alunni	% al.	classi	% cl.
19 I.C. G. TONIOLO - SAN STINO DI LIVENZA	409	19	13	422	19	20	-13	-3,1%		
19 E. MATTEI - ANNONE VENETO	113	6	4	124	7	9	-11	-8,9%	-1	-14,3%
19 D. BERTOLINI - PORTOGRUARO	288	13	13	277	13	15	11	4,0%		
19 G. PASCOLI - PORTOGRUARO	338	15	23	321	14	16	17	5,3%	1	7,1%
19 I.C. DON TONIATTI - FOSSALTA PORTOGRUARO	183	9	7	162	9	8	21	13,0%		
19 I.C. R. TURRANIO - CONCORDIA SAGITTARIA	238	11	10	234	11	10	4	1,7%		
19 E. FERMI - CAORLE	270	12	13	264	12	14	6	2,3%		
19 I.C. I. NIEVO - CINTO CAOMAGGIORE	100	6	5	103	6	5	-3	-2,9%		
19 M. POLO - PRAMAGGIORE	131	6	5	151	6	7	-20	-13,2%		
19 L. DA VINCI - GRUARO	62	3	4	66	3	1	-4	-6,1%		
19 I.C. T. LIVIO - SAN MICHELE AL TAGLIAMENTO	353	17	18	342	16	15	11	3,2%	1	6,3%
<b>DISTRETTO 19 - PORTOGRUARO</b>	<b>2.485</b>	<b>117</b>	<b>115</b>	<b>2.466</b>	<b>116</b>	<b>120</b>	<b>19</b>	<b>0,8%</b>	<b>1</b>	<b>0,9%</b>
22 I.C. G. D'ANNUNZIO - JESOLO	230	10	5	249	11	8	-19	-7,6%	-1	-9,1%
22 I.C. G. MARCONI - CEGGIA	195	11	16	184	10	15	11	6,0%	1	10,0%
22 G. LEOPARDI - TORRE DI MOSTO	138	6	8	132	6	5	6	4,5%		
22 I.C. E. MATTEI - MEOLO	202	9	6	214	9	3	-12	-5,6%		
22 SAN D. SAVIO - FOSSALTA DI PIAVE	123	6	2	139	6	4	-16	-11,5%		
22 I.C. I. NIEVO - SAN DONA' DI PIAVE	512	23	11	473	22	13	39	8,2%	1	4,5%
22 I. CALVINO - JESOLO	495	22	27	442	20	26	53	12,0%	2	10,0%
22 I.C. G. MAZZINI - NOVENTA DI PIAVE	204	9	12	200	9	9	4	2,0%		
22 I.C. R. ONOR - SAN DONA' DI PIAVE	417	20	16	415	20	14	2	0,5%		
22 I.C. E. TOTI - MUSILE DI PIAVE	316	14	9	279	13	6	37	13,3%	1	7,7%
22 I.C. SCHIAVINATO - SAN DONA' DI PIAVE	381	18	17	387	18	14	-6	-1,6%		
22 L. DA VINCI - ERACLEA	272	12	11	285	13	11	-13	-4,6%	-1	-7,7%
<b>DISTRETTO 22 - SAN DONA' DI PIAVE</b>	<b>3.485</b>	<b>160</b>	<b>140</b>	<b>3.399</b>	<b>157</b>	<b>128</b>	<b>86</b>	<b>2,5%</b>	<b>3</b>	<b>1,9%</b>
35 G. PASCOLI - NOALE	509	23	14	494	22	14	15	3,0%	1	4,5%
35 L. DA VINCI - MIRANO	356	16	9	351	16	10	-19	-5,4%	-1	-6,3%
35 G. MAZZINI - MIRANO	336	16	11	360	17	15	-24	-6,7%	-1	-5,9%
35 G. VICO - SPINEA	337	14	12	364	15	11	-27	-7,4%	-1	-6,7%
35 G. UNGARETTI - SPINEA	311	13	4	332	14	4	-21	-6,3%	-1	-7,1%
35 I.C. D. ALIGHIERI - SALZANO	294	13	12	294	13	13				
35 I.C. F. E P. CORDENONS - S. MARIA DI SALA	463	20	14	465	20	10	-2	-0,4%		
35 I.C. A. MARTINI - PESEGGIA, SCORZE'	194	9	3	203	9	3	-9	-4,4%		
35 I.C. G. GALILEI - SCORZE'	344	14	4	373	16	7	-29	-7,8%	-2	-12,5%
35 I.C. G. MATTEOTTI - OLMO DI MARTELLAGO	419	19	11	416	18	10	3	0,7%	1	5,6%
35 I.C. M. BUONARROTI - MARTELLAGO	249	11	7	250	11	6	-1	-0,4%		
<b>DISTRETTO 35 - MIRANO</b>	<b>3.812</b>	<b>168</b>	<b>101</b>	<b>3.902</b>	<b>171</b>	<b>103</b>	<b>-90</b>	<b>-2,3%</b>	<b>-3</b>	<b>-1,8%</b>
36 I.C. M. FOSCARINI - VENEZIA	156	9	1	224	9	3	-68	-30,4%		
36 I.C. B. E A. VIVARINI - MURANO	198	10	5	194	10	4	4	2,1%		
36 V. CARPACCIO - CAVALLINO TREPONTI	254	11	10	243	11	5	11	4,5%		
36 I.C. D. ALIGHIERI - VENEZIA	522	25	10	545	34	8	-23	-4,2%	-9	-26,5%
36 I.C. PISANI - LIDO DI VENEZIA	510	23	24	509	23	22	1	0,2%		
36 I.C. MOROSINI - VENEZIA	281	13	12	284	13	11	-3			
36 I.C. JAGHER - VENEZIA	349	15	5	342	15	7	7			
<b>DISTRETTO 36 - VENEZIA INSULARE</b>	<b>2.270</b>	<b>106</b>	<b>77</b>	<b>2.341</b>	<b>115</b>	<b>60</b>	<b>-71</b>	<b>-3,0%</b>	<b>-9</b>	<b>-7,8%</b>
37 I.C. A. MANUZIO - MESTRE	354	16	13	330	14	9	24	7,3%	2	14,3%
37 I.C. A. GRAMSCI - CAMPALTO	220	10	17	208	10	14	12	5,8%		
37 I.C. RONCALLI - QUARTO D'ALTINO	264	13	15	279	13	15	-15	-5,4%		

D. SCUOLA	O.F. 2014/15			O.F. 2013/14			Variazioni			
	alunni	classi	hn	alunni	classi	hn	alunni	% al.	classi	% cl.
37 I.C. G. F. MALIPIERO - MARCON	405	19	14	422	20	15	-17	-4,0%	-1	-5,0%
37 I.C. E. FERMI - ZELARINO	344	16	8	372	17	7	-28	-7,5%	-1	-5,9%
37 I.C. G. VOLPI - FAVARO	353	15	14	367	16	15	-14	-3,8%	-1	-6,3%
37 I.C. S. TRENTO - MESTRE	475	21	14	533	22	13	-58	-10,9%	-1	-4,5%
37 I.C. L. SPALLANZANI - MESTRE	406	18	15	423	19	12	-17	-4,0%	-1	-5,3%
37 I.C. G. DI VITTORIO - MESTRE	235	10	14	248	11	11	-13	-5,2%	-1	-9,1%
<b>DISTRETTO 37 - MESTRE NORD</b>	<b>3.056</b>	<b>138</b>	<b>124</b>	<b>3.182</b>	<b>142</b>	<b>111</b>	<b>-126</b>	<b>-4,0%</b>	<b>-4</b>	<b>-2,8%</b>
38 C. G. CESARE - MESTRE	492	22	10	527	21	13	-35	-6,6%	1	4,8%
38 I.C. L. EINAUDI - MARGHERA	325	15	15	332	15	12	-7	-2,1%		
38 I.C. L. EINAUDI - MALCONTENTA	368		19	433	19	18	-65	-15,0%	-19	
38 I.C. EX DON MILANI - GAZZERA	407	17	13	415	18	21	-65	-1,9%		
38 S. D'ACQUISTO - CHIRIGNAGO	146		19	159	7		-8	-8,2%	-1	
38 P. CALAMENDREI - CHIRIGNAGO	230	10	10	229	10	10	1	0,4%		
<b>DISTRETTO 38 - MESTRE SUD</b>	<b>1.968</b>	<b>64</b>	<b>74</b>	<b>2.095</b>	<b>90</b>	<b>74</b>	<b>-127</b>	<b>-6,1%</b>	<b>-26</b>	<b>-28,9%</b>
47 PADRE GIULIANI - DOLO	410	18	16	415	18	20	-5	-1,2%		
47 G. GALILEI - FOSSO'	195	9	5	196	9	5	-1	-0,5%		
47 A. DE GASPERI - VIGONOVO	176	8	8	180	9	12	-4	-2,2%	-1	-11,1%
47 G. BALDAN - STRA'	236	23		235	12	12	1	0,4%	11	91,7%
47 C. GOLDONI - FIESSO D'ARTICO	140	7	5	136	7	8	4	2,9%		
47 G. LEOPARDI - MIRA	466	21	17	457	21	20	9	2,0%		
47 F. PETRARCA - MIRA	440	21	15	449	21	18	-9	-2,0%		
47 A. M. DOGLIOTTI - CAMPAGNA LUPIA	166	8	9	173	8	14	-7	-4,0%		
47 I. C. A. GRAMSCI - CAMPOGARA	407	17	15	366	16	13	41	11,2%	1	6,3%
47 I. C. GIOVANNI XXIII - PIANIGA	357	17	13	356	16	15	1	0,3%	1	6,3%
<b>DISTRETTO 47 - DOLO</b>	<b>2.993</b>	<b>149</b>	<b>103</b>	<b>2.963</b>	<b>137</b>	<b>137</b>	<b>30</b>	<b>1,0%</b>	<b>12</b>	<b>8,8%</b>
54 I.C. D. VALERI - CAMPOLONGO MAGGIORE	276	14	14	274	13	11	2	0,7%	1	7,7%
<b>DISTRETTO 54 - CAMPOLONGO MAGGIORE</b>	<b>276</b>	<b>14</b>	<b>14</b>	<b>274</b>	<b>13</b>	<b>11</b>	<b>2</b>	<b>0,7%</b>	<b>1</b>	<b>7,7%</b>
56 N. DE CONTI - CHIOGGIA	268	13	12	253		8	15	5,9%	13	
56 S. PELLICO - CHIOGGIA	254	12	14	226	11	12	28	12,4%	1	9,1%
56 G. OLIVI - CHIOGGIA	313	16	14	326	16	10	-13	-4,0%		
56 A. CAPPON - CAVARZERE	292	13	17	321	14	16	-29	-9,0%	-1	-7,1%
56 TITO LIVIO - CONA	78	4	6	73	4	3	5	6,8%		
56 G. PASCOLI - SOTTOMARINA	249	14	16	305	15	16	-56	-18,4%	-1	-6,7%
56 G. GALILEI - SOTTOMARINA	205	10	7	196	9	6	9	4,6%	1	11,1%
<b>DISTRETTO 56 - CHIOGGIA</b>	<b>1.659</b>	<b>82</b>	<b>86</b>	<b>1.700</b>	<b>69</b>	<b>71</b>	<b>-41</b>	<b>-2,4%</b>	<b>13</b>	<b>18,8%</b>
<b>TOTALI</b>	<b>22.004</b>	<b>998</b>	<b>834</b>	<b>22.322</b>	<b>1.010</b>	<b>815</b>	<b>-318</b>	<b>-1,4%</b>	<b>-12</b>	<b>-1,2%</b>

Legenda: hn (soggetti portatori di handicap); I.C. (istituto compressivo)

CONFRONTO POPOLAZIONE SCOLASTICA PER DISTRETTO



INDICE GENERALE

- 4.1** RUBRICA
- 4.2** STUDENTI PER DISTRETTO
- 4.3** STUDENTI PER ISTRUZIONE
- 4.4** RIEPILOGO STUDENTI
- 4.5** VISTA BIENNALE PER DISTRETTO
- 4.6** VISTA BIENNALE PER ISTRUZIONE
- 4.7** CONFRONTO BIENNALE PER ISTITUTO
- 4.8** RIEPILOGO BIENNALE
- 4.9** VISTA QUINQUENNALE PER DISTRETTO
- 4.10** VISTA QUINQUENNALE PER ISTRUZIONE
- 4.11** CONFRONTO QUINQUENNALE PER ISTITUTO
- 4.12** RIEPILOGO QUINQUENNALE
- 4.13** RIEPILOGO QUINQUENNALE PER DISTRETTO
- 4.14** RIEPILOGO QUINQUENNALE PER ISTRUZIONE
- 4.15** CORSI SERALI

Istituti Scolastici di Istruzione Secondaria di 2° Grado della Provincia di Venezia

4.1 RUBRICA

ISTRUZIONE CLASSICA, MAGISTRALE, SCIENTIFICA

D. ISTITUTO	INDIRIZZO	C.A.P.	COMUNE	TELEFONO	FAX	DIRIGENTE SCOLASTICO	E-MAIL
36 L.C. M. <b>POLO</b>	Dorsoduro, 1073	30123	Venezia	041 5225252	041 2414154	GUAZZIERI Annalibera	liceomarcopolo@marcop.tuttopmi.it
35 L.C. E. <b>CORNER</b> - aggregato L.S. E. MAJORANA	Via Matteotti, 44	30035	Mirano	041 430929	041 5727427	BERTO Carla	majorana@seq.it
36 L.C. M. <b>FOSCARINI</b>	Cannaregio, 4942	30121	Venezia	041 5224845	041 5201657	GUARALDO Monica	segreteria@liceofoscarini.it
38 L.C. R. <b>FRANCHETTI</b> - aggregato L.C. B. BRUNO	Corso del Popolo, 82	30172	Mestre-Venezia	041 5315531	041 5328524	GAUDIO Roberto	segreteria@liceofranchetti.it
19 L.C.-L.S. <b>XXV APRILE</b>	Via Martiri della Libertà, 13	30026	Portogruaro	0421 72477	0421 71507	BARBUIO Roberto	segreteria@liceoxv.it
22 L.C. E. <b>MONTALE</b>	Viale Libertà, 28	30027	San Donà di Piave	0421 52166	0421 55141	DRIGO Marina	info@liceomontale.it
36 I.M. N. <b>TOMMASEO</b> - aggregato L.S. G. B. BENEDETTI	Castello, 2858	30122	Venezia	041 5225276	041 5212627	SINTINI Roberto	ntommaseo@marcop.tuttopmi.it
56 I.M. C. <b>GOLDONI</b> - aggregato L.S. G. VERONESE	Via Togliatti, 833	30015	Chioggia	041 401490	041 5507215	ZENNARO Luigi	gveronese@legalmail.it
37 I.M. L. <b>STEFANINI</b>	Via del Miglio, 30	30173	Mestre-Venezia	041 611574	041 5344159	CARRARO Sandra	info@liceistefanini.it
19 I.M. M. <b>BELLI</b>	Piazza Marconi, 10	30026	Portogruaro	0421 73102	0421 280814	ZAMBORLINI Lorenzo Michele	info@marcobelli.it
I.M. M. <b>BELLI</b> - succursale	Via Santa Agnese, 24	30026	Portogruaro				
56 L.S. G. <b>VERONESE</b>	Via Togliatti, 833	30015	Chioggia	041 5542997	041 5544315	ZENNARO Luigi	gveronese@legalmail.it
35 L.S. E. <b>MAJORANA</b>	Via Matteotti, 35	30035	Mirano	041 430929	041 5727427	BERTO Carla	majorana@seq.it
36 L.S. G. B. <b>BENEDETTI</b>	Castello, 2835	30122	Venezia	041 5225369	041 5230818	SINTINI Roberto	segreteria.benedetti@liceobenedetti.it
37 L.S. G. <b>BRUNO</b>	Via A. Baglioni, 26	30173	Mestre-Venezia	041 5341989	041 5341456	GAUDIO Roberto	info@liceobruno.it
22 L.S. G. <b>GALILEI</b>	Via Perugia, 8	30027	San Donà di Piave	0421 52448	0421 330008	FINOTTO Graziano	segreteria@liceogalilei.it
38 L.S. U. <b>MORIN</b>	Via Asseggiano, 39	30174	Mestre-Venezia	041 916133	041 5440928	FRANCO Concetta	info@liceomorin.it
47 L.S. G. <b>GALILEI</b>	Via C. Frasio, 27	30031	Dolo	041 411516	041 5100414	CARRETTA Luigi	lsgalilei.dolo@tin.it
36 L.C.-L.S. F. <b>MOROSINI</b>	Viale Piave, 30/A - Sant'Elena	30132	Venezia	041 2441910	041 5221812	Com.te PAOLNE Sandro	m scuolanav.segrstudi@marina.difesa.it

ISTRUZIONE PROFESSIONALE

D. ISTITUTO	INDIRIZZO	C.A.P.	COMUNE	TELEFONO	FAX	DIRIGENTE SCOLASTICO	E-MAIL
35 I.P.S.A.A. K. <b>LORENZ</b> - aggregato I.T.C.G. <b>8 MARZO</b>	Via Torino, 3	30035	Mirano	041 5700272	041 5700272	GASPARINI Roberta	didattica@istpontiklorenz.191.it
38 I.P.S.S.C.T. L. <b>LUZZATTI</b>	Via Perlan, 17	30174	Mestre-Venezia	041 5441545/6	041 5441544	ZANON Marisa	info@luzzattigramsci.it
37 I.P.S.S.C.T.P. A. <b>MOZZONI</b> - aggregato L. A. M. GUGGENHEIM	Via Rielta, 37	30174	Mestre-Venezia	041 5346269	041 5344035	ALBANO Isabella	info@mozzoni.it
19 I.P.S.S.C.T. L. <b>EINAUDI</b> - aggregato I.T.C. G. LUZZATTO	Via G. Galileo, 5	30026	Portogruaro	0421 71202	0421 760560	BORIN Michela	luzzatto@isisluzzatto.net
47 I.P.S.S.C.T. C. <b>MUSATTI</b>	Via Rinascita, 3	30031	Dolo	041 410900	041 412863	SCANDELLA Rachele	info@istitutomusatti.it
I.P.C. C. <b>MUSATTI</b> - succursale	Via C. Frasio, 27	30031	Dolo				
36 I.P.S.S.C.T.A.R. A. <b>BARBARIGO</b>	Castello, 6395/C	30122	Venezia	041 2771293	041 2771289	MARANGON Claudio	segreteria_alunni@barbarigo.it
22 I.P.S.S.C.T.A.R. E. <b>CORNARO</b>	Via M. L. King, 5	30017	Jesolo	0421 92535	0421 92133	IERACE Ilario	segreteria@cornaro.it
38 I.P.S.I.A. T. A. <b>EDISON</b> -A. <b>VOLTA</b> -aggr. I.P.S.S.C.T. L. LUZZATTI	Via Asseggiano, 49/C	30174	Mestre-Venezia	041 5441267/8	041 917344	ZANON Marisa	segreteria@edisonvolta.it
35 I.P.S.I.A. G. <b>PONTI</b> - aggregato I.T.I.S. P. LEVI	Via Cavin di Sala, 35	30035	Mirano	041 430700	041 431855	FAVARO Marialuisa	didattica@istpontiklorenz.191.it
I.P.S.I.A. G. <b>PONTI</b> - serre	Via Parauro	30035	Mirano				
36 I.P.S.I.A. L. <b>SANUDO</b> - aggregato I.T.A.S. V. CORNER	San Polo, 2360	30131	Venezia	041 5225299	041 5207657	SCANDELLA Rachele	sanudo@cosafe.it
19 I.P.S.I.A. MONS. V. <b>D'ALESSI</b> - aggregato I.T.I.S. L. DA VINCI	Via M. Belli, 25	30026	Portogruaro	0421 284880	0421 74900	GUERRA Raffaella	didattica1@ipsiadalessi.com
19 I.P.S.I.A. E. <b>MATTEI</b> - aggregata I.T.G. C. SCARPA	Via G. Leopardi, 15	30029	San Stino di Livenza	0421 310197	0421 310722	ARDIT Francesco	matteist@tin.it
22 I.P.S.I.A. E. <b>MATTEI</b> - sede coordinata	Via D. Cesaro, 4	30020	Fossalta di Piave	0421 67186	0421 67186		matteifs@tin.it
56 I.P.S.I.A. G. <b>MARCONI</b> - aggregato L.S. G. VERONESE	Via T. Serafin, 15	30014	Cavarzere	0426 51151	0426 310911	ZENNARO Luigi	ipsiamarconi@ipsiamarconi.it
36 I.P.S.I.A. V. <b>CORNER</b>	Dorsoduro, 2376	30123	Venezia	041 5246729	041 5246626	SCANDELLA Rachele	
36 I.P.S.I.A.M. G. <b>CINI</b> - aggregato I.P.S.I.A. V. CORNER	Castello, 787	30123	Venezia	041 5225295	041 5223670	SCANDELLA Rachele	cinvienier.ptvenezia@gmail.com
56 I.P.S.A.M. G. <b>CINI</b> - aggregato I.T.C. D. CESTARI	Via A. Moro	30015	Chioggia	041 5543124	041 5543124	ZENNARO Antonella	

**ISTRUZIONE ARTISTICA**

D. ISTITUTO	INDIRIZZO	C.A.P.	COMUNE	TELEFONO	FAX	DIRIGENTE SCOLASTICO	E-MAIL
36 LICEO ARTISTICO M. GUGGENHEIM	Dorsoduro, 2613	30123	Venezia	041 5209189	041 5209368	ALBANO Isabella	isa@istarte.it
LICEO ARTISTICO M. GUGGENHEIM - succursale	Corso del Popolo, 80	30170	Mestre-Venezia				
36 LICEO ARTISTICO - aggregato L.S. M. POLO	Dorsoduro, 1012	30123	Venezia	041 5210669	041 5280686	GUAZZIERI Annalera	didattica@liceoartistico.ve.it
LICEO ARTISTICO - succursale	Dorsoduro, 460	30123					

**ISTRUZIONE TECNICA**

D. ISTITUTO	INDIRIZZO	C.A.P.	COMUNE	TELEFONO	FAX	DIRIGENTE SCOLASTICO	E-MAIL
35 I.T.A. K. LORENZ - aggregato I.T.C.G. 8 MARZO	Via Cavin di Sala, 35	30035	Mirano	041 430700	041 431855	GASPARINI Roberta	didattica@istpontiklorenz.191.it
38 I.T.C. A. GRAMSCI - aggregato I.P.S.S.C.T. L. LUZZATTI	Via Perlan, 17	30174	Mestre-Venezia	041 5441545/6	041 5441544	ZANON Marisa	info@luzzattigramsci.it
36 I.T.C. P. SARPI - aggregato I.T.T. F. ALGAROTTI	Castello, 2821/C	30122	Venezia	041 5223220	041 5200699	PERINI Marina	istsarpi@tin.it
37 I.T.C. F. FOSCARI - aggregato I.T.T. A. GRITTI	Via C. Pertini, 13	30173	Mestre-Venezia	041 615111	041 5346825	CECCHETTIN Emanuela	foscari@tin.it
19 I.T.C. G. LUZZATTO	Via G. Galilei, 5	30026	Portogruaro	0421 74815	0421 760560	BORIN Michela	luzzatto@isisluzzatto.net
22 I.T.C. L. B. ALBERTI	Via Perugia, 1	30027	San Donà di Piave	0421 335711	0421 335740	SABELLICO Vincenzo	info@istitutoalberti.it
47 I.T.C. M. LAZZARI	Via C. Frasio, 25	30031	Dolo	041 5101144	041 5100271	GUARALDO Monica	itcsdolo@tin.it
35 I.T.C.G. 8 MARZO	Via G. Matteotti, 35	30035	Mirano	041 430955	041 434281	GASPARINI Roberta	info@its8marzo.it
56 I.T.C. D. CESTARI	Borgo S. Giovanni, 12/A	30015	Chioggia	041 4967600	041 4967733	ZENNARO Antonella	dcesteri@libero.it
36 I.T.A.S. V. CORNER	Dorsoduro, 2376	30123	Venezia	041 5246729	041 5246626	SCANDELLA Rachele	corner@cosafe.it
36 I.T.I.S. E. FERMI - aggregato I.T.A.S. V. CORNER	Cannaregio, 465	30121	Venezia	041 717388	041 5240858	SCANDELLA Rachele	sanudo@cosafe.it
56 I.T.I.S. A. RIGHI - aggregato I.T.C. D. CESTARI	Via A. Moro, 1097	30015	Chioggia	041 4965811	041 4965432	ZENNARO Antonella	info@itisarighi.com
19 I.T.I.S. L. DA VINCI	Via G. Galilei, 1	30026	Portogruaro	0421 284811	0421 284819	GUERRA Raffaella	amministrazione@itisdavinci.it
37 I.T.I.S. A. PACINOTTI	Via Caneve, 93	30173	Mestre-Venezia	041 5350355	041 5346841	ZANE Massimo	info@itipacinotti.it
37 I.T.I.S. C. ZUCCANTE	Via A. Baglioni, 22	30173	Mestre-Venezia	041 5341046	041 5341472	FRANCO Concetta	zuccante@zuccante.it
I.T.I.S. C. ZUCCANTE - succursale	Via R. Cattaneo, 3	30173	Mestre-Venezia				
22 I.T.I.S. V. VOLTERRA	Via Milano, 9	30027	San Donà di Piave	0421 339411	0421 339441	GOBBI Maria Teresa	itisvv@itisvv.ve.it
35 I.T.I.S. P. LEVI	Via G. Matteotti, 35	30035	Mirano	041 4355981	041 4355786	FAVARO Marialuisa	itislevi@itislevi.it
36 I.T.N. S. VENIER - aggregato I.T.A.S. V. CORNER	Castello, 787	30122	Venezia	041 5225295	041 5223670	SCANDELLA Rachele	
37 I.T.C.G. G. MASSARI - aggregato I.T.I.S. A. PACINOTTI	Via C. Pertini, 13	30173	Mestre-Venezia	041 615111	041 5346825	ZANE Massimo	
22 I.T.G. C. SCARPA	Via Perugia, 7	30027	San Donà di Piave	0421 50122	0421 52786	ARDIT Francesco	segreteria@itgscarpa.it
36 I.T.T. F. ALGAROTTI	Cannaregio, 351	30121	Venezia	041 716266	041 720054	PERINI Marina	algarotti@tin.it
I.T.T. F. ALGAROTTI - succursale	Cannaregio, 465	30121	Venezia				
37 I.T.T. A. GRITTI	Via Muratori, 7	30173	Mestre-Venezia	041 5350505	041 5350557	CECCHETTIN Emanuela	

# Istituti Scolastici di Istruzione Secondaria di 2° Grado della Provincia di Venezia

## 4.2 STUDENTI PER DISTRETTO

TIPO	ISTITUTO	PRIME		SECONDE		TERZE		QUARTE		QUINTE		CL. ART.	O.F. 2014/15		
		allievi	classi	allievi	classi	allievi	classi	allievi	classi	allievi	classi		allievi	classi	media
L.S.-L.C.	XXV APRILE	209	9	204	9	179	8	194	8	177	9		963	43	22,4
I.M.	M. BELLI	199	8	224	10	208	8	199	8	210	9	1	1.040	43	24
I.P.S.S.C.T.P.	L. EINAUDI	69	3	78	3	69	3	87	4	80	4		383	17	22,5
	L. EINAUDI - corso serale					45	2			16	1		61	3	20,3
I.P.S.I.A.	MONS. V. D'ALESSI	60	3	84	4	76	5	60	4	77	4	1	357	20	17,9
I.P.S.I.A.	E. MATTEI	56	3	50	2	40	2	69	4	64	3		279	14	19,9
I.T.C.	G. LUZZATTO	128	5	129	5	97	4	108	5	57	4		519	23	22,6
	G. LUZZATTO - corso serale														
I.T.I.S.	L. DA VINCI	140	6	150	7	108	6	110	6	104	6	2	612	31	19,7
<b>DISTRETTO 19 - PORTOGRUARO</b>		<b>861</b>	<b>37</b>	<b>919</b>	<b>40</b>	<b>822</b>	<b>38</b>	<b>827</b>	<b>39</b>	<b>785</b>	<b>40</b>	<b>4</b>	<b>4.214</b>	<b>194</b>	<b>21,7</b>
L.C.	E. MONTALE	176	7	147	6	175	8	128	5	89	4		715	30	23,8
L.S.	G. GALILEI	157	6	146	6	158	6	151	6	146	6		758	30	25,3
I.P.S.S.C.T.A.R.	E. CORNARO	278	11	235	11	158	8	103	4	100	5	1	874	39	22,4
	E. CORNARO - corso serale			29	1			51	3	31	2	2	111	6	18,5
I.P.S.I.A.	E. MATTEI	77	4	65	3	42	2	58	3	35	2		277	14	19,8
I.T.C.	L. B. ALBERTI	286	11	265	11	238	9	210	9	193	9		1.192	49	24,3
	L. B. ALBERTI - corso serale					52	2	54	2	56	2		162	6	27,0
I.T.I.S.	V. VOLTERRA	242	10	185	8	189	8	163	8	140	6	1	919	40	23,0
I.T.G.	C. SCARPA	72	3	62	3	63	3	66	3	69	3		332	15	22,1
<b>DISTRETTO 22 - SAN DONA' DI PIAVE</b>		<b>1.288</b>	<b>52</b>	<b>1.134</b>	<b>49</b>	<b>1.075</b>	<b>46</b>	<b>984</b>	<b>43</b>	<b>859</b>	<b>39</b>	<b>4</b>	<b>5.340</b>	<b>229</b>	<b>23,3</b>
L.C.	E. CORNER	178	6	153	6	119	5	122	5	124	5		696	27	25,8
L.S.	E. MAJORANA	187	7	182	7	169	7	160	6	189	8		887	35	25,3
I.P.S.A.A.	K. LORENZ	25	1	29	2	25	1	22	2	22	2		123	8	15,4
I.P.S.I.A.	G. PONTI	30	2	38	2	37	2	51	2	37	2		193	10	19,3
I.T.A.	K. LORENZ	42	2	38	2	25	1	25	1	37	2		167	8	20,9
I.T.C.G.	8 MARZO	240	9	201	10	218	9	186	8	165	8		1.010	44	23,0
I.T.I.S.	P. LEVI	261	10	215	10	251	11	196	10	122	7	5	1.045	48	21,8
<b>DISTRETTO 35 - MIRANO</b>		<b>963</b>	<b>37</b>	<b>856</b>	<b>39</b>	<b>844</b>	<b>36</b>	<b>762</b>	<b>34</b>	<b>696</b>	<b>34</b>	<b>5</b>	<b>4.121</b>	<b>180</b>	<b>22,9</b>
L.C.	M. POLO	95	4	82	3	62	3	68	3	55	3		362	16	22,6
L.C.	M. FOSCARINI	163	6	149	6	132	5	158	7	115	6		717	30	23,9
I.M.	N. TOMMASEO	115	5	84	4	135	6	100	5	89	4		523	24	21,8

TIPO	ISTITUTO	PRIME		SECONDE		TERZE		QUARTE		QUINTE		CL. ART.	O.F. 2014/15		
		allievi	classi	allievi	classi	allievi	classi	allievi	classi	allievi	classi		allievi	classi	media
L.S.	G. B. BENEDETTI	160	6	115	5	113	5	96	5	96	5		580	26	22,3
I.P.S.S.C.T.A.R.	A. BARBARIGO	269	11	185	9	185	9	161	7	97	5		897	41	21,9
	A. BARBARIGO - corso serale			27	1			33	2	26	2	2	86	5	17,2
I.P.S.I.A.	L. SANUDO														
I.P.S.I.A.M.	G. CINI	35	2	15	1	27	2			10	1		87	6	14,5
	LICEO ARTISTICO M. GUGGENHEIM	136	7	137	6	136	7	128	8	100	5	1	637	33	19,3
	LICEO ARTISTICO	132	6	145	7	153	7	121	7	85	5	3	636	32	19,9
	LICEO ARTISTICO - corso serale	33	1	23	1	25	1						81	3	
I.T.C.	P. SARPI	47	2	48	2	38	2	17	1	19	1		169	8	21,1
I.T.A.S.	V. CORNER	68	3	45	2	52	2	37	2	38	2		240	11	21,8
	V. CORNER - corso serale									25	1		25	1	25,0
I.P.S.S.S.	V. CORNER	72	3	69	3	72	4	72	4	58	3		343	17	20,2
I.T.I.S.	E. FERMI	90	4	61	3	37	2	32	2	27	2	1	247	13	19,0
I.T.N.	S. VENIER	85	3	76	3	57	3	85	3	50	3		353	15	23,5
I.T.T.	F. ALGAROTTI	332	12	301	12	246	10	239	10	161	7		1.279	51	25,1
<b>DISTRETTO 36 - VENEZIA INSULARE</b>		<b>1.832</b>	<b>75</b>	<b>1.562</b>	<b>68</b>	<b>1.470</b>	<b>68</b>	<b>1.347</b>	<b>66</b>	<b>1.051</b>	<b>55</b>	<b>7</b>	<b>7.262</b>	<b>332</b>	<b>21,9</b>
I.M.	L. STEFANINI	244	9	225	9	189	8	176	8	178	9	3	1.012	43	23,5
L.S.	G. BRUNO	205	9	191	9	193	8	184	8	146	7		919	41	22,4
I.P.S.S.C.T.	A. MOZZONI	30	2	37	2	30	2	43	2	30	2		170	10	17,0
I.T.C.	F. FOSCARI	60	2	48	2	69	3	60	3	35	2		272	12	22,7
I.T.I.S.	A. PACINOTTI	105	4	88	5	60	4	75	5	77	5	4	405	23	17,6
	A. PACINOTTI - corso serale							25	2	37	2	2	62	4	15,5
I.T.I.S.	C. ZUCCANTE	172	7	168	7	147	7	127	6	122	7	3	736	34	21,6
	C. ZUCCANTE - corso serale	25	1			25	1	53	2	30	1		133	5	26,6
I.T.C.G.	G. MASSARI	22	1	23	1	28	1	22	1	21	1		116	5	23,2
I.T.T.	A. GRITTI	207	8	180	8	150	7	145	7	150	6		832	36	23,1
	A. GRITTI - corso serale														
<b>DISTRETTO 37 - MESTRE NORD</b>		<b>1.070</b>	<b>43</b>	<b>960</b>	<b>43</b>	<b>891</b>	<b>41</b>	<b>910</b>	<b>44</b>	<b>826</b>	<b>42</b>	<b>12</b>	<b>4.657</b>	<b>213</b>	<b>21,9</b>
L.C.	R. FRANCHETTI	67	3	73	3	83	4	131	6	115	5		469	21	22,3
L.S.	U. MORIN	102	5	115	5	103	4	105	4	123	5	1	548	23	23,8
I.P.S.S.C.T.	L. LUZZATTI	41	2	30	1	21	1	41	2	32	2		165	8	20,6
	L. LUZZATTI - corso serale			51	3	49	3	41	2	42	2		183	10	18,3
I.P.S.I.A.	T. A. EDISON-A. VOLTA	94	4	79	4	102	6	68	3	86	5		429	22	19,5
I.T.C.	A. GRAMSCI	69	3	51	3	46	3	52	3	39	2	3	257	14	18,4
<b>DISTRETTO 38 - MESTRE SUD</b>		<b>373</b>	<b>17</b>	<b>399</b>	<b>19</b>	<b>404</b>	<b>21</b>	<b>438</b>	<b>20</b>	<b>437</b>	<b>21</b>	<b>4</b>	<b>2.051</b>	<b>98</b>	<b>20,9</b>



TIPO	ISTITUTO	PRIME		SECONDE		TERZE		QUARTE		QUINTE		CL. ART.	O.F. 2014/15		
		allievi	classi	allievi	classi	allievi	classi	allievi	classi	allievi	classi		allievi	classi	media
L.S.	G. GALILEI	252	9	231	9	218	9	226	10	178	8		1.105	45	24,6
I.P.S.S.C.T.	C. MUSATTI	222	10	190	9	193	10	112	5	111	6	1	828	40	20,7
	C. MUSATTI - corso serale					45	2	42	2	32	2		119	6	19,8
I.T.C.	M. LAZZARI	151	6	137	6	138	6	123	7	108	5	1	657	30	21,9
<b>DISTRETTO 47 - DOLO</b>		<b>625</b>	<b>25</b>	<b>558</b>	<b>24</b>	<b>594</b>	<b>27</b>	<b>503</b>	<b>24</b>	<b>429</b>	<b>21</b>	<b>2</b>	<b>2.709</b>	<b>121</b>	<b>22,4</b>
I.M.	C. GOLDONI	50	2	47	2	27	1	35	2	31	2		190	9	21,1
L.S.-L.C.	G. VERONESE	147	6	133	6	105	5	91	4	97	5		573	26	22,0
I.P.S.I.A.	G. MARCONI	93	4	34	2	67	4	42	2	53	4		289	16	18,1
	G. MARCONI - corso serale					20	1	15	1	20	1		55	3	18,3
I.P.S.I.A.M.	G. CINI									19	1		19	1	19,0
I.T.C.	D. CESTARI	98	4	87	4	99	5	97	5	97	5		478	23	20,8
	D. CESTARI - corso serale					25	1	23	1	29	1		77	3	25,7
I.T.I.S.	A. RIGHI	95	3	72	4	78	4	111	4	54	3		410	18	22,8
	A. RIGHI - corso serale					30	1	24	1	22	1		76	3	25,3
<b>DISTRETTO 56 - CHIOGGIA</b>		<b>483</b>	<b>19</b>	<b>373</b>	<b>18</b>	<b>451</b>	<b>22</b>	<b>438</b>	<b>20</b>	<b>422</b>	<b>23</b>		<b>2.167</b>	<b>102</b>	<b>21,2</b>
<b>TOTALE</b>		<b>7.495</b>	<b>305</b>	<b>6.761</b>	<b>300</b>	<b>6.551</b>	<b>299</b>	<b>6.209</b>	<b>290</b>	<b>5.505</b>	<b>275</b>	<b>38</b>	<b>32.521</b>	<b>1.469</b>	<b>22,1</b>

# Istituti Scolastici di Istruzione Secondaria di 2° Grado della Provincia di Venezia

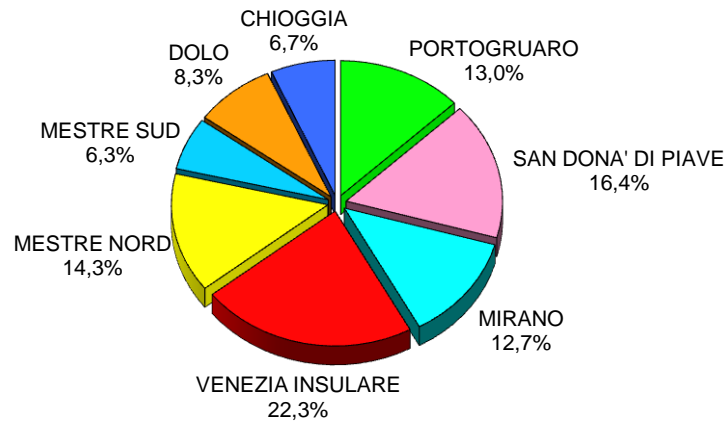
## 4.3 STUDENTI PER ISTRUZIONE

TIPO	ISTITUTO	PRIME		SECONDE		TERZE		QUARTE		QUINTE		CL. ART.	O.F. 2014/15		
		allievi	classi	allievi	classi	allievi	classi	allievi	classi	allievi	classi		allievi	classi	media
L.C.	M. POLO	95	4	82	3	62	3	68	3	55	3		362	16	22,6
L.C.	E. CORNER	178	6	153	6	119	5	122	5	124	5		696	27	25,8
L.C.	M. FOSCARINI	163	6	149	6	132	5	158	7	115	6		717	30	23,9
L.C.	R. FRANCHETTI	67	3	73	3	83	4	131	6	115	5		469	21	22,3
L.S.-L.C.	XXV APRILE	209	9	204	9	179	8	194	8	177	9		963	43	22,4
L.C.	E. MONTALE	176	7	147	6	175	8	128	5	89	4		715	30	23,8
I.M.	N. TOMMASEO	115	5	84	4	135	6	100	5	89	4		523	24	21,8
I.M.	C. GOLDONI	50	2	47	2	27	1	35	2	31	2		190	9	21,1
I.M.	L. STEFANINI	244	9	225	9	189	8	176	8	178	9	3	1.012	43	23,5
I.M.	M. BELLI	199	8	224	10	208	8	199	8	210	9	1	1.040	43	24,2
L.S.-L.C.	G. VERONESE	147	6	133	6	105	5	91	4	97	5		573	26	22,0
L.S.	E. MAJORANA	187	7	182	7	169	7	160	6	189	8		887	35	25,3
L.S.	G. B. BENEDETTI	160	6	115	5	113	5	96	5	96	5		580	26	22,3
L.S.	G. BRUNO	205	9	191	9	193	8	184	8	146	7		919	41	22,4
L.S.	G. GALILEI	157	6	146	6	158	6	151	6	146	6		758	30	25,3
L.S.	U. MORIN	102	5	115	5	103	4	105	4	123	5	1	548	23	23,8
L.S.	G. GALILEI	252	9	231	9	218	9	226	10	178	8		1.105	45	24,6
<b>ISTRUZIONE CLASSICA, MAGISTRALE, SCIENT.</b>		<b>2.706</b>	<b>107</b>	<b>2.501</b>	<b>105</b>	<b>2.368</b>	<b>100</b>	<b>2.324</b>	<b>100</b>	<b>2.158</b>	<b>100</b>	<b>5</b>	<b>12.057</b>	<b>512</b>	<b>23,5</b>
I.P.S.A.A.	K. LORENZ	25	1	29	2	25	1	22	2	22	2		123	8	15,4
I.P.S.S.C.T.	L. LUZZATTI	41	2	30	1	21	1	41	2	32	2		165	8	20,6
	L. LUZZATTI - corso serale			51	3	49	3	41	2	42	2		183	10	18,3
I.P.S.S.C.T.	A. MOZZONI	30	2	37	2	30	2	43	2	30	2		170	10	17,0
I.P.S.S.C.T.P.	L. EINAUDI	69	3	78	3	69	3	87	4	80	4		383	17	22,5
	L. EINAUDI - corso serale					45	2			16	1		61	3	20,3
I.P.S.S.C.T.	C. MUSATTI	222	10	190	9	193	10	112	5	111	6	1	828	40	20,7
	C. MUSATTI - corso serale					45	2	42	2	32	2		119	6	19,8
I.P.S.S.C.T.A.R.	A. BARBARIGO	269	11	185	9	185	9	161	7	97	5		897	41	21,9
	A. BARBARIGO - corso serale			27	1			33	2	26	2	2	86	5	17,2
I.P.S.S.C.T.A.R.	E. CORNARO	278	11	235	11	158	8	103	4	100	5	1	874	39	22,4
	E. CORNARO - corso serale			29	1			51	3	31	2	2	111	6	18,5
I.P.S.I.A.	T. A. EDISON-A. VOLTA	94	4	79	4	102	6	68	3	86	5		429	22	19,5

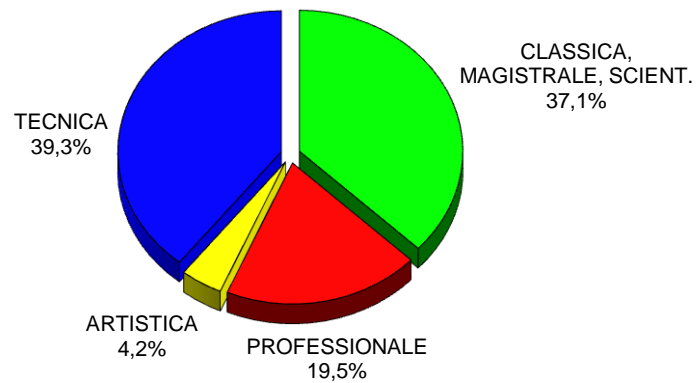
TIPO	ISTITUTO	PRIME		SECONDE		TERZE		QUARTE		QUINTE		CL. ART.	O.F. 2014/15		
		allievi	classi	allievi	classi	allievi	classi	allievi	classi	allievi	classi		allievi	classi	media
I.P.S.I.A.	G. PONTI	30	2	38	2	37	2	51	2	37	2		193	10	19,3
I.P.S.I.A.	L. SANUDO														
I.P.S.I.A.	MONS. V. D'ALESSI	60	3	84	4	76	5	60	4	77	4	1	357	20	17,9
I.P.S.I.A.	E. MATTEI	56	3	50	2	40	2	69	4	64	3		279	14	19,9
I.P.S.I.A.	E. MATTEI	77	4	65	3	42	2	58	3	35	2		277	14	19,8
I.P.S.I.A.	G. MARCONI	93	4	34	2	67	4	42	2	53	4		289	16	18,1
	G. MARCONI - corso serale					20	1	15	1	20	1		55	3	18,3
I.P.S.I.A.M.	G. CINI	35	2	15	1	27	2			10	1		87	6	14,5
I.P.S.I.A.M.	G. CINI									19	1		19	1	19,0
I.P.S.S.S.	V. CORNER	72	3	69	3	72	4	72	4	58	3		343	17	20,2
<b>ISTRUZIONE PROFESSIONALE</b>		<b>1.451</b>	<b>65</b>	<b>1.325</b>	<b>63</b>	<b>1.303</b>	<b>69</b>	<b>1.171</b>	<b>58</b>	<b>1.078</b>	<b>61</b>	<b>7</b>	<b>6.328</b>	<b>316</b>	<b>20,0</b>
	LICEO ARTISTICO M. GUGGENHEIM	136	7	137	6	136	7	128	8	100	5	1	637	33	19,3
	LICEO ARTISTICO	132	6	145	7	153	7	121	7	85	5	3	636	32	19,9
	LICEO ARTISTICO - corso serale	33	1	23	1	25	1						81	3	
<b>ISTRUZIONE ARTISTICA</b>		<b>301</b>	<b>14</b>	<b>305</b>	<b>14</b>	<b>314</b>	<b>15</b>	<b>249</b>	<b>15</b>	<b>185</b>	<b>10</b>	<b>4</b>	<b>1.354</b>	<b>68</b>	<b>19,9</b>
I.T.A.	K. LORENZ	42	2	38	2	25	1	25	1	37	2		167	8	20,9
I.T.C.	A. GRAMSCI	69	3	51	3	46	3	52	3	39	2	3	257	14	18,4
I.T.C.	P. SARPI	47	2	48	2	38	2	17	1	19	1		169	8	21,1
I.T.C.	F. FOSCARI	60	2	48	2	69	3	60	3	35	2		272	12	22,7
I.T.C.	G. LUZZATTO	128	5	129	5	97	4	108	5	57	4		519	23	22,6
	G. LUZZATTO - corso serale														
I.T.C.	L. B. ALBERTI	286	11	265	11	238	9	210	9	193	9		1.192	49	24,3
	L. B. ALBERTI - corso serale					52	2	54	2	56	2		162	6	27,0
I.T.C.	M. LAZZARI	151	6	137	6	138	6	123	7	108	5	1	657	30	21,9
I.T.C.G.	8 MARZO	240	9	201	10	218	9	186	8	165	8		1.010	44	23,0
I.T.C.	D. CESTARI	98	4	87	4	99	5	97	5	97	5		478	23	20,8
	D. CESTARI - corso serale					25	1	23	1	29	1		77	3	25,7
I.T.A.S.	V. CORNER	68	3	45	2	52	2	37	2	38	2		240	11	21,8
	V. CORNER - corso serale									25	1		25	1	25,0
I.T.I.S.	E. FERMI	90	4	61	3	37	2	32	2	27	2	1	247	13	19,0
I.T.I.S.	A. RIGHI	95	3	72	4	78	4	111	4	54	3		410	18	22,8
	A. RIGHI - corso serale					30	1	24	1	22	1		76	3	25,3
I.T.I.S.	L. DA VINCI	140	6	150	7	108	6	110	6	104	6	2	612	31	19,7
I.T.I.S.	A. PACINOTTI	105	4	88	5	60	4	75	5	77	5	4	405	23	17,6
	A. PACINOTTI - corso serale							25	2	37	2	2	62	4	15,5

TIPO	ISTITUTO	PRIME		SECONDE		TERZE		QUARTE		QUINTE		CL.	O.F. 2014/15		
		allievi	classi	allievi	classi	allievi	classi	allievi	classi	allievi	classi	ART.	allievi	classi	media
I.T.I.S.	C. ZUCCANTE	172	7	168	7	147	7	127	6	122	7	3	736	34	21,6
	C. ZUCCANTE - corso serale	25	1			25	1	53	2	30	1		133	5	26,6
I.T.I.S.	V. VOLTERRA	242	10	185	8	189	8	163	8	140	6	1	919	40	23,0
I.T.I.S.	P. LEVI	261	10	215	10	251	11	196	10	122	7	5	1.045	48	21,8
I.T.N.	S. VENIER	85	3	76	3	57	3	85	3	50	3		353	15	23,5
I.T.C.G.	G. MASSARI	22	1	23	1	28	1	22	1	21	1		116	5	23,2
I.T.G.	C. SCARPA	72	3	62	3	63	3	66	3	69	3		332	15	22,1
I.T.T.	F. ALGAROTTI	332	12	301	12	246	10	239	10	161	7		1.279	51	25,1
I.T.T.	A. GRITTI	207	8	180	8	150	7	145	7	150	6		832	36	23,1
	A. GRITTI - corso serale														
<b>ISTRUZIONE TECNICA</b>		<b>3.037</b>	<b>119</b>	<b>2.630</b>	<b>118</b>	<b>2.566</b>	<b>115</b>	<b>2.465</b>	<b>117</b>	<b>2.084</b>	<b>104</b>	<b>22</b>	<b>12.782</b>	<b>573</b>	<b>22,3</b>
<b>TOTALE</b>		<b>7.495</b>	<b>305</b>	<b>6.761</b>	<b>300</b>	<b>6.551</b>	<b>299</b>	<b>6.209</b>	<b>290</b>	<b>5.505</b>	<b>275</b>	<b>38</b>	<b>32.521</b>	<b>1.469</b>	<b>22,1</b>

SUDDIVISIONE POPOLAZIONE SCOLASTICA PER DISTRETTO



SUDDIVISIONE POPOLAZIONE SCOLASTICA PER ISTRUZIONE



# Istituti Scolastici di Istruzione Secondaria di 2° Grado della Provincia di Venezia

## 4.5 VISTA BIENNALE PER DISTRETTO

TIPO	ISTITUTO	O.F. 2014/15			O.F. 2013/14			VARIAZIONI			
		allievi	classi	cl. art.	allievi	classi	cl. art.	allievi	% al.	classi	% cl.
L.S.-L.C.	XXV APRILE	963	43		972	43		-9	-0,9%		
I.M.	M. BELLI	1.040	43	1	1.043	42	1	-3	-0,3%	1	2,4%
I.P.S.S.C.T.P.	L. EINAUDI	383	17		361	18		22	6,1%	-1	-5,6%
	L. EINAUDI - corso serale	61	3		59	3		2	3,4%		
I.P.S.I.A.	MONS. V. D'ALESSI	357	20	1	396	20		-39	-9,8%		
I.P.S.I.A.	E. MATTEI	279	14		258	12		21	8,1%	2	16,7%
I.T.C.	G. LUZZATTO	519	23		522	22		-3	-0,6%	1	4,5%
	G. LUZZATTO - corso serale										
I.T.I.S.	L. DA VINCI	612	31	2	647	32	1	-35	-5,4%	-1	-3,1%
<b>DISTRETTO 19 - PORTOGRUARO</b>		<b>4.214</b>	<b>194</b>	<b>4</b>	<b>4.258</b>	<b>192</b>	<b>2</b>	<b>-44</b>	<b>-1,0%</b>	<b>2</b>	<b>1,0%</b>
L.C.	E. MONTALE	715	30		650	27		65	10,0%	3	11,1%
L.S.	G. GALILEI	758	30		733	29		25	3,4%	1	3,4%
I.P.S.S.C.T.A.R.	E. CORNARO	874	39	1	863	38	2	11	1,3%	1	2,6%
	E. CORNARO - corso serale	111	6	2	88	4		23	26,1%	2	50,0%
I.P.S.I.A.	E. MATTEI	277	14		235	12		42	17,9%	2	16,7%
I.T.C.	L. B. ALBERTI	1.192	49		1.217	50		-25	-2,1%	-1	-2,0%
	L. B. ALBERTI - corso serale	162	6		132	6		30	22,7%		
I.T.I.S.	V. VOLTERRA	919	40	1	876	38	1	43	4,9%	2	5,3%
I.T.G.	C. SCARPA	332	15		364	17		-32	-8,8%	-2	-11,8%
<b>DISTRETTO 22 - SAN DONA' DI PIAVE</b>		<b>5.340</b>	<b>229</b>	<b>4</b>	<b>5.158</b>	<b>221</b>	<b>3</b>	<b>182</b>	<b>3,5%</b>	<b>8</b>	<b>3,6%</b>
L.C.	E. CORNER	696	27		654	26		42	6,4%	1	3,8%
L.S.	E. MAJORANA	887	35		927	36		-40	-4,3%	-1	-2,8%
I.P.S.A.A.	K. LORENZ	123	8		137	8		-14	-10,2%		
I.P.S.I.A.	G. PONTI	193	10		239	13	2	-46	-19,2%	-3	-23,1%
I.T.A.	K. LORENZ	167	8		136	8		31	22,8%		
I.T.C.G.	8 MARZO	1.010	44		1.006	42	1	4	0,4%	2	4,8%
I.T.I.S.	P. LEVI	1.045	48	5	968	43	4	77	8,0%	5	11,6%
<b>DISTRETTO 35 - MIRANO</b>		<b>4.121</b>	<b>180</b>	<b>5</b>	<b>4.067</b>	<b>176</b>	<b>7</b>	<b>54</b>	<b>1,3%</b>	<b>4</b>	<b>2,3%</b>
L.C.	M. POLO	362	16		349	15		13	3,7%	1	6,7%
L.C.	M. FOSCARINI	717	30		639	28		78	12,2%	2	7,1%
I.M.	N. TOMMASEO	523	24		519	23		4	0,8%	1	4,3%
L.S.	G. B. BENEDETTI	580	26		535	25		45	8,4%	1	4,0%
I.P.S.S.C.T.A.R.	A. BARBARIGO	897	41		797	38		100	12,5%	3	7,9%
	A. BARBARIGO - corso serale	86	5	2	104	5		-18	-17,3%		
I.P.S.I.A.	L. SANUDO										
I.P.S.I.A.M.	G. CINI	87	6		84	5		3	3,6%	1	20,0%
	LICEO ARTISTICO M. GUGGENHEIM	637	33	1	600	30	1	37	6,2%	3	10,0%
	LICEO ARTISTICO	636	32	3	587	28	2	49	8,3%	4	14,3%
	LICEO ARTISTICO - corso serale	81	3		60	2		21	35,0%	1	50,0%
I.T.C.	P. SARPI	169	8		160	8		9	5,6%		
I.T.A.S.	V. CORNER	240	11		344	14		-104	-30,2%	-3	-21,4%
	V. CORNER - corso serale	25	1		28	1		-3	-10,7%		
I.P.S.S.S.	V. CORNER	343	17		320	14		23		3	
I.T.I.S.	E. FERMI	247	13	1	186	11	2	61	32,8%	2	18,2%
I.T.N.	S. VENIER	353	15		332	14		21	6,3%	1	7,1%
I.T.T.	F. ALGAROTTI	1.279	51		1.216	49		63	5,2%	2	4,1%
<b>DISTRETTO 36 - VENEZIA INSULARE</b>		<b>7.262</b>	<b>332</b>	<b>7</b>	<b>6.860</b>	<b>310</b>	<b>5</b>	<b>402</b>	<b>5,9%</b>	<b>22</b>	<b>7,1%</b>
I.M.	L. STEFANINI	1.012	43	3	928	42	3	84	9,1%	1	2,4%

TIPO	ISTITUTO	O.F. 2014/15			O.F. 2013/14			VARIAZIONI			
		allievi	classi	cl. art.	allievi	classi	cl. art.	allievi	% al.	classi	% cl.
L.S.	G. BRUNO	919	41		955	43		-36	-3,8%	-2	-4,7%
I.P.S.S.C.T.	A. MOZZONI	170	10		218	13	1	-48	-22,0%	-3	-23,1%
I.T.C.	F. FOSCARI	272	12		284	13		-12	-4,2%	-1	-7,7%
I.T.I.S.	A. PACINOTTI	405	23	4	415	23	4	-10	-2,4%		
	A. PACINOTTI - corso serale	62	4	2	96	6	3	-34	-35,4%	-2	-33,3%
I.T.I.S.	C. ZUCCANTE	736	34	3	742	33	2	-6	-0,8%	1	3,0%
	C. ZUCCANTE - corso serale	133	5		110	5		23	20,9%		
I.T.C.G.	G. MASSARI	116	5		136	7		-20	-14,7%	-2	-28,6%
I.T.T.	A. GRITTI	832	36		815	35		17	2,1%	1	2,9%
	A. GRITTI - corso serale										
<b>DISTRETTO</b>	<b>37 - MESTRE NORD</b>	<b>4.657</b>	<b>213</b>	<b>12</b>	<b>4.699</b>	<b>220</b>	<b>13</b>	<b>-42</b>	<b>-0,9%</b>	<b>-7</b>	<b>-3,2%</b>
L.C.	R. FRANCHETTI	469	21		514	22		-45	-8,8%	-1	-4,5%
L.S.	U. MORIN	548	23	1	606	24	1	-58	-9,6%	-1	-4,2%
I.P.S.S.C.T.	L. LUZZATTI	165	8		162	8		3	1,9%		
	L. LUZZATTI - corso serale	183	10		310	13		-127	-41,0%	-3	-23,1%
I.P.S.I.A.	T. A. EDISON-A. VOLTA	429	22		511	24		-82	-16,0%	-2	-8,3%
I.T.C.	A. GRAMSCI	257	14	3	236	12	1	21	8,9%	2	16,7%
<b>DISTRETTO</b>	<b>38 - MESTRE SUD</b>	<b>2.051</b>	<b>98</b>	<b>4</b>	<b>2.339</b>	<b>103</b>	<b>2</b>	<b>-288</b>	<b>-12,3%</b>	<b>-5</b>	<b>-4,9%</b>
L.S.	G. GALILEI	1.105	45		1.059	43		46	4,3%	2	4,7%
I.P.S.S.C.T.	C. MUSATTI	828	40	1	729	34		99	13,6%	6	17,6%
	C. MUSATTI - corso serale	119	6		89	5		30	33,7%	1	20,0%
I.T.C.	M. LAZZARI	657	30	1	649	30	1	8	1,2%		
<b>DISTRETTO</b>	<b>47 - DOLO</b>	<b>2.709</b>	<b>121</b>	<b>2</b>	<b>2.526</b>	<b>112</b>	<b>1</b>	<b>183</b>	<b>7,2%</b>	<b>9</b>	<b>8,0%</b>
I.M.	C. GOLDONI	190	9		178	8		12	6,7%	1	12,5%
L.S.-L.C.	G. VERONESE	573	26		552	25		21	3,8%	1	4,0%
I.P.S.I.A.	G. MARCONI	289	16		289	17				-1	-5,9%
	G. MARCONI - corso serale	55	3		32	2		23	71,9%	1	50,0%
I.P.S.I.A.M.	G. CINI	19	1		31	2		-12	-38,7%	-1	-50,0%
I.T.C.	D. CESTARI	478	23		502	24		-24	-4,8%	-1	-4,2%
	D. CESTARI - corso serale	77	3		86	4		-9	-10,5%	-1	-25,0%
I.T.I.S.	A. RIGHI	410	18		430	20		-20	-4,7%	-2	-10,0%
	A. RIGHI - corso serale	76	3		77	3		-1	-1,3%		
<b>DISTRETTO</b>	<b>56 - CHIOGGIA</b>	<b>2.167</b>	<b>102</b>		<b>2.177</b>	<b>105</b>		<b>-10</b>	<b>-0,5%</b>	<b>-3</b>	<b>-2,9%</b>
<b>TOTALE</b>		<b>32.521</b>	<b>1.469</b>	<b>38</b>	<b>32.084</b>	<b>1.439</b>	<b>33</b>	<b>437</b>	<b>1,4%</b>	<b>30</b>	<b>2,1%</b>

# Istituti Scolastici di Istruzione Secondaria di 2° Grado della Provincia di Venezia

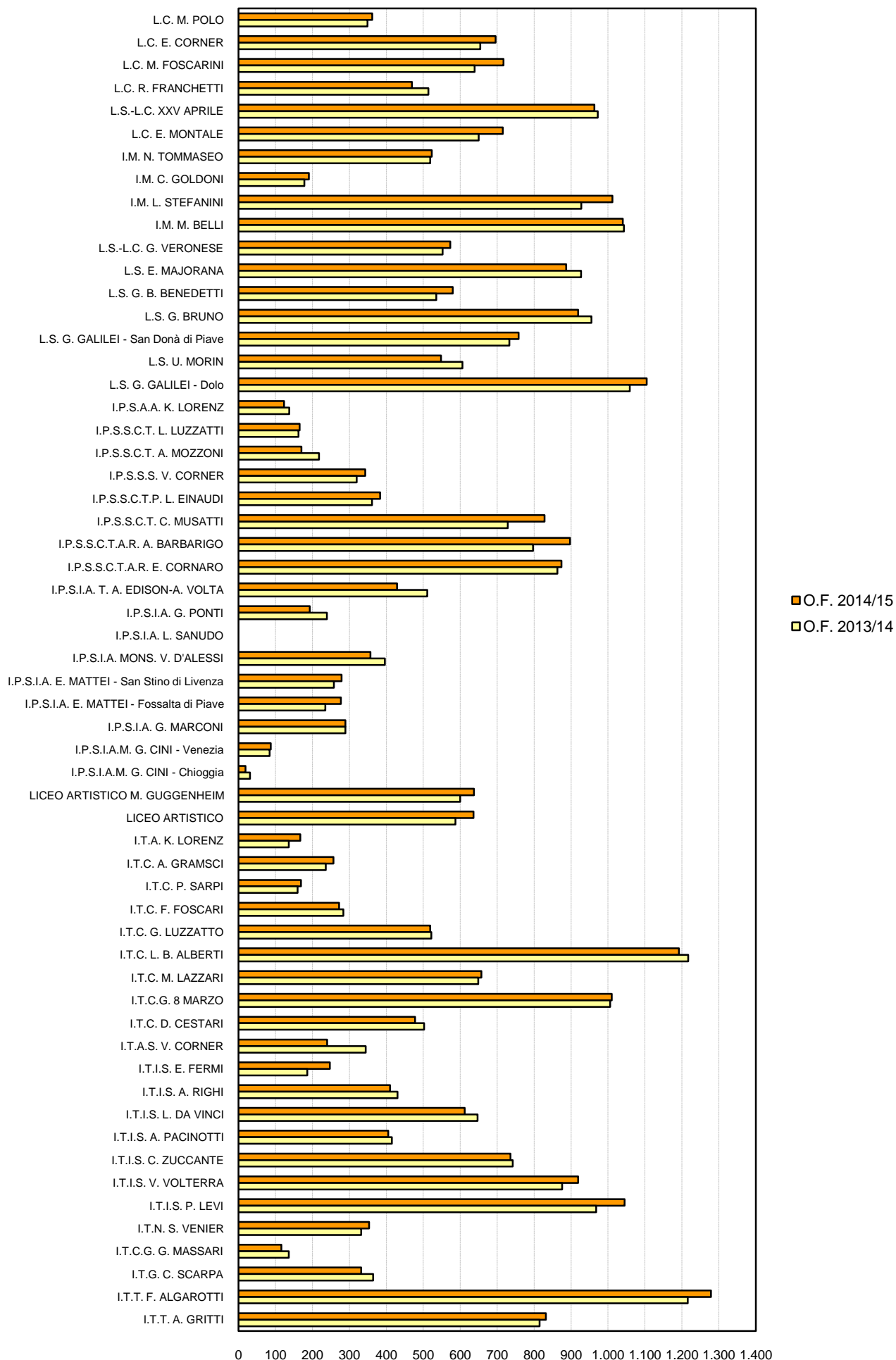
## 4.6 VISTA BIENNALE PER ISTRUZIONE

TIPO	ISTITUTO	O.F. 2014/15			O.F. 2013/14			VARIAZIONI			
		allievi	classi	cl. art.	allievi	classi	cl. art.	allievi	% al.	classi	% cl.
L.C.	M. POLO	362	16		349	15		13	3,7%	1	6,7%
L.C.	E. CORNER	696	27		654	26		42	6,4%	1	3,8%
L.C.	M. FOSCARINI	717	30		639	28		78	12,2%	2	7,1%
L.C.	R. FRANCHETTI	469	21		514	22		-45	-8,8%	-1	-4,5%
L.S.-L.C.	XXV APRILE	963	43		972	43		-9	-0,9%		
L.C.	E. MONTALE	715	30		650	27		65	10,0%	3	11,1%
I.M.	N. TOMMASEO	523	24		519	23		4	0,8%	1	4,3%
I.M.	C. GOLDONI	190	9		178	8		12	6,7%	1	12,5%
I.M.	L. STEFANINI	1.012	43	3	928	42	3	84	9,1%	1	2,4%
I.M.	M. BELLI	1.040	43	1	1.043	42	1	-3	-0,3%	1	2,4%
L.S.-L.C.	G. VERONESE	573	26		552	25		21	3,8%	1	4,0%
L.S.	E. MAJORANA	887	35		927	36		-40	-4,3%	-1	-2,8%
L.S.	G. B. BENEDETTI	580	26		535	25		45	8,4%	1	4,0%
L.S.	G. BRUNO	919	41		955	43		-36	-3,8%	-2	-4,7%
L.S.	G. GALILEI - San Donà di Piave	758	30		733	29		25	3,4%	1	3,4%
L.S.	U. MORIN	548	23	1	606	24	1	-58	-9,6%	-1	-4,2%
L.S.	G. GALILEI - Dolo	1.105	45		1.059	43		46	4,3%	2	4,7%
<b>ISTRUZIONE CLASSICA, MAGISTRALE, SCIENT.</b>		<b>12.057</b>	<b>512</b>	<b>5</b>	<b>11.813</b>	<b>501</b>	<b>5</b>	<b>244</b>	<b>2,1%</b>	<b>11</b>	<b>2,2%</b>
I.P.S.A.A.	K. LORENZ	123	8		137	8		-14	-10,2%		
I.P.S.S.C.T.	L. LUZZATTI	165	8		162	8		3	1,9%		
	L. LUZZATTI - corso serale	183	10		310	13		-127	-41,0%	-3	-23,1%
I.P.S.S.C.T.	A. MOZZONI	170	10		218	13	1	-48	-22,0%	-3	-23,1%
I.P.S.S.C.T.P.	L. EINAUDI	383	17		361	18		22	6,1%	-1	-5,6%
	L. EINAUDI - corso serale	61	3		59	3		2	3,4%		
I.P.S.S.C.T.	C. MUSATTI	828	40	1	729	34		99	13,6%	6	17,6%
	C. MUSATTI - corso serale	119	6		89	5		30	33,7%	1	20,0%
I.P.S.S.C.T.A.R.	A. BARBARIGO	897	41		797	38		100	12,5%	3	7,9%
	A. BARBARIGO - corso serale	86	5	2	104	5		-18	-17,3%		
I.P.S.S.C.T.A.R.	E. CORNARO	874	39	1	863	38	2	11	1,3%	1	2,6%
	E. CORNARO - corso serale	111	6	2	88	4		23	26,1%	2	50,0%
I.P.S.I.A.	T. A. EDISON-A. VOLTA	429	22		511	24		-82	-16,0%	-2	-8,3%
I.P.S.I.A.	G. PONTI	193	10		239	13	2	-46	-19,2%	-3	-23,1%
I.P.S.I.A.	L. SANUDO										
I.P.S.I.A.	MONS. V. D'ALESSI	357	20	1	396	20		-39	-9,8%		
I.P.S.I.A.	E. MATTEI - San Stino di Livenza	279	14		258	12		21	8,1%	2	16,7%
	E. MATTEI - Fossalta di Piave	277	14		235	12		42	17,9%	2	16,7%
I.P.S.I.A.	G. MARCONI	289	16		289	17				-1	-5,9%
	G. MARCONI - corso serale	55	3		32	2		23	71,9%	1	50,0%
I.P.S.I.A.M.	G. CINI - Venezia	87	6		84	5		3	3,6%	1	20,0%
	G. CINI - Chioggia	19	1		31	2		-12	-38,7%	-1	-50,0%
I.P.S.S.S.	V. CORNER	343	17		320	14		23	7,2%	3	21,4%
<b>ISTRUZIONE PROFESSIONALE</b>		<b>6.328</b>	<b>316</b>	<b>7</b>	<b>6.312</b>	<b>308</b>	<b>5</b>	<b>16</b>	<b>0,3%</b>	<b>8</b>	<b>2,6%</b>
	LICEO ARTISTICO M. GUGGENHEIM	637	33	1	600	30	1	37	6,2%	3	10,0%
	LICEO ARTISTICO	636	32	3	587	28	2	49	8,3%	4	14,3%
	LICEO ARTISTICO - corso serale	81	3		60	2		21	35,0%	1	50,0%
<b>ISTRUZIONE ARTISTICA</b>		<b>1.354</b>	<b>68</b>	<b>4</b>	<b>1.247</b>	<b>60</b>	<b>3</b>	<b>107</b>	<b>8,6%</b>	<b>8</b>	<b>13,3%</b>
I.T.A.	K. LORENZ	167	8		136	8		31	22,8%		
I.T.C.	A. GRAMSCI	257	14	3	236	12	1	21	8,9%	2	16,7%

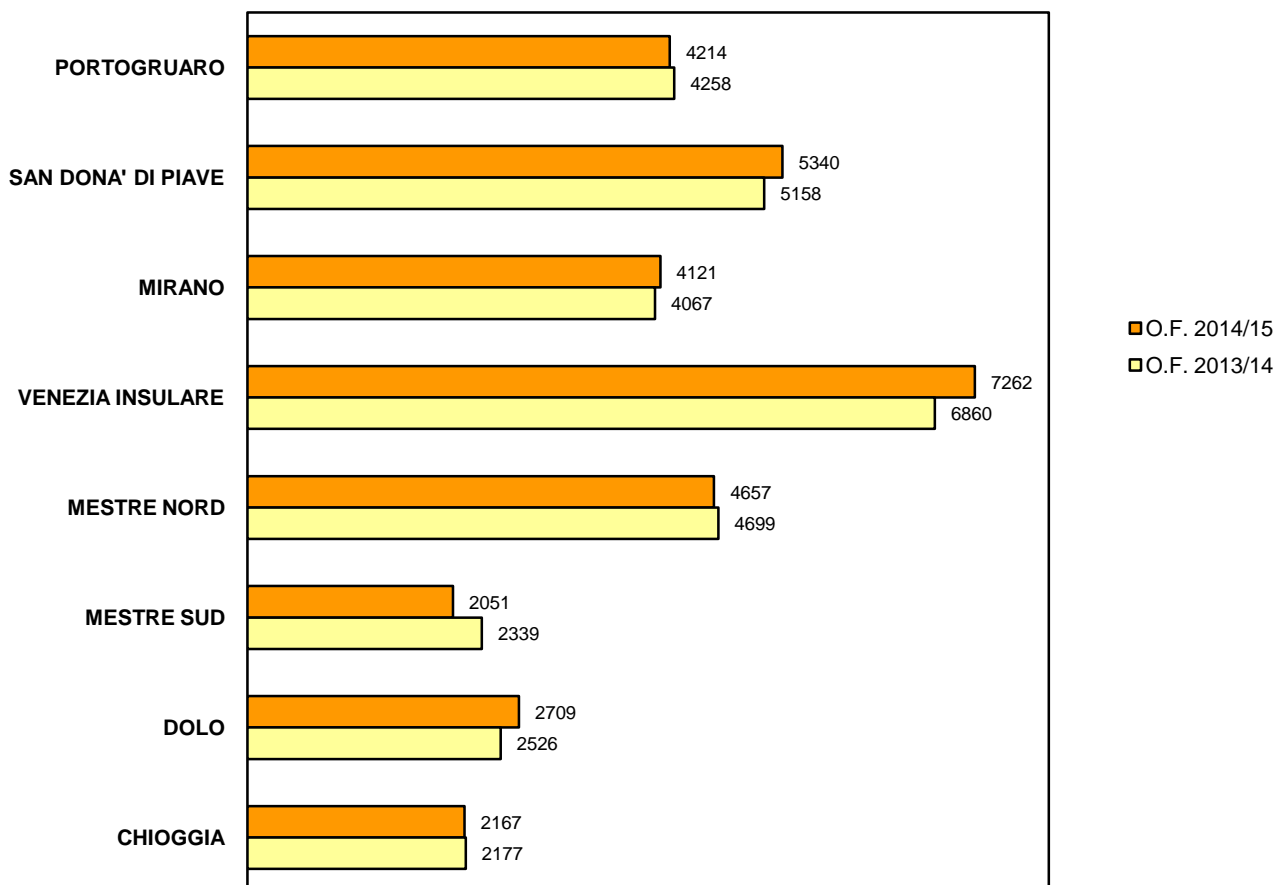


TIPO	ISTITUTO	O.F. 2014/15			O.F. 2013/14			VARIAZIONI			
		allievi	classi	cl. art.	allievi	classi	cl. art.	allievi	% al.	classi	% cl.
I.T.C.	P. SARPI	169	8		160	8		9	5,6%		
I.T.C.	F. FOSCARI	272	12		284	13		-12	-4,2%	-1	-7,7%
I.T.C.	G. LUZZATTO	519	23		522	22		-3	-0,6%	1	4,5%
	G. LUZZATTO - corso serale										
I.T.C.	L. B. ALBERTI	1.192	49		1.217	50		-25	-2,1%	-1	-2,0%
	L. B. ALBERTI - corso serale	162	6		132	6		30	22,7%		
I.T.C.	M. LAZZARI	657	30	1	649	30	1	8	1,2%		
I.T.C.G.	8 MARZO	1.010	44		1.006	42	1	4	0,4%	2	4,8%
I.T.C.	D. CESTARI	478	23		502	24		-24	-4,8%	-1	-4,2%
	D. CESTARI - corso serale	77	3		86	4		-9	-10,5%	-1	-25,0%
I.T.A.S.	V. CORNER	240	11		344	14		-104	-30,2%	-3	-21,4%
	V. CORNER - corso serale	25	1		28	1		-3	-10,7%		
I.T.I.S.	E. FERMI	247	13	1	186	11	2	61	32,8%	2	18,2%
I.T.I.S.	A. RIGHI	410	18		430	20		-20	-4,7%	-2	-10,0%
	A. RIGHI - corso serale	76	3		77	3		-1	-1,3%		
I.T.I.S.	L. DA VINCI	612	31	2	647	32	1	-35	-5,4%	-1	-3,1%
I.T.I.S.	A. PACINOTTI	405	23	4	415	23	4	-10	-2,4%		
	A. PACINOTTI - corso serale	62	4	2	96	6	3	-34	-35,4%	-2	-33,3%
I.T.I.S.	C. ZUCCANTE	736	34	3	742	33	2	-6	-0,8%	1	3,0%
	C. ZUCCANTE - corso serale	133	5		110	5		23	20,9%		
I.T.I.S.	V. VOLTERRA	919	40	1	876	38	1	43	4,9%	2	5,3%
I.T.I.S.	P. LEVI	1.045	48	5	968	43	4	77	8,0%	5	11,6%
I.T.N.	S. VENIER	353	15		332	14		21	6,3%	1	7,1%
I.T.C.G.	G. MASSARI	116	5		136	7		-20	-14,7%	-2	-28,6%
I.T.G.	C. SCARPA	332	15		364	17		-32	-8,8%	-2	-11,8%
I.T.T.	F. ALGAROTTI	1.279	51		1.216	49		63	5,2%	2	4,1%
I.T.T.	A. GRITTI	832	36		815	35		17	2,1%	1	2,9%
	A. GRITTI - corso serale										
<b>ISTRUZIONE TECNICA</b>		<b>12.782</b>	<b>573</b>	<b>22</b>	<b>12.712</b>	<b>570</b>	<b>20</b>	<b>70</b>	<b>0,6%</b>	<b>3</b>	<b>0,5%</b>
<b>TOTALE</b>		<b>32.521</b>	<b>1.469</b>	<b>38</b>	<b>32.084</b>	<b>1.439</b>	<b>33</b>	<b>437</b>	<b>1,4%</b>	<b>30</b>	<b>2,1%</b>

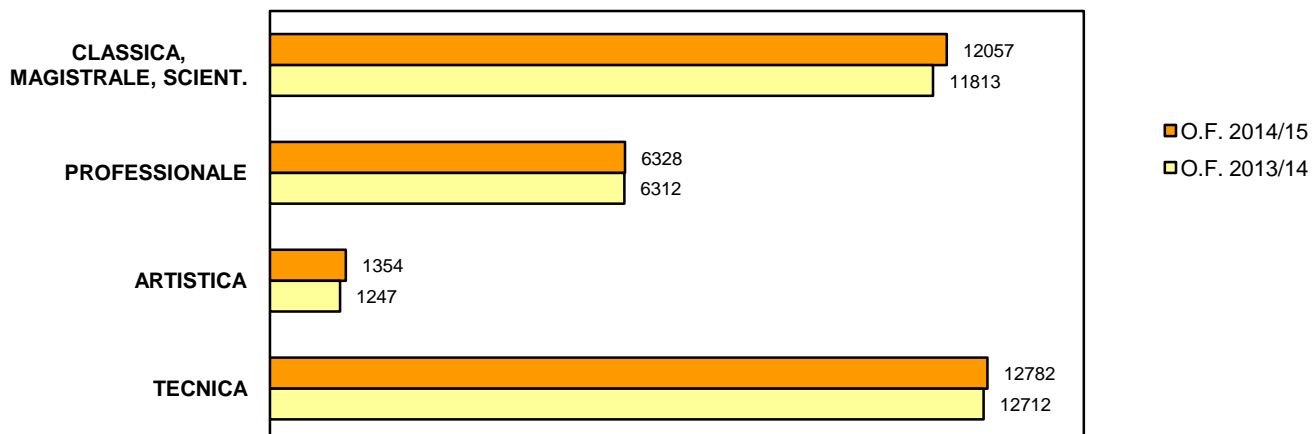
4.7 CONFRONTO BIENNALE PER ISTITUTO



CONFRONTO POPOLAZIONE SCOLASTICA PER DISTRETTO



CONFRONTO POPOLAZIONE SCOLASTICA PER ISTRUZIONE



# Istituti Scolastici di Istruzione Secondaria di 2° Grado della Provincia di Venezia

## 4.9 VISTA QUINQUENNALE PER DISTRETTO

TIPO	ISTITUTO	O.F. 2014/15		O.F. 2013/14		O.F. 2012/13		O.F. 2011/12		O.F. 2010/11		VARIAZIONI			
		allievi	classi	allievi	classi	allievi	classi	allievi	classi	allievi	classi	allievi	% al.	classi	% cl.
L.S.-L.C.	XXV APRILE	963	43	972	43	960	42	943	41	957	41	6	0,6%	2	4,9%
I.M.	M. BELLI	1.040	43	1.043	42	1.011	39	994	38	930	37	110	11,8%	6	16,2%
I.P.S.S.C.T.P.	L. EINAUDI	383	17	361	18	336	18	323	16	328	15	55	16,8%	2	13,3%
	L. EINAUDI - corso serale	61	3	59	3	61	3	63	3	84	3	-23			
I.P.S.I.A.	MONS. V. D'ALESSI	357	20	396	20	404	20	408	22	414	22	-57	-13,8%	-2	-9,1%
I.P.S.I.A.	E. MATTEI	279	14	258	12	212	11	227	11	207	10	72	34,8%	4	40,0%
I.T.C.	G. LUZZATTO	519	23	522	22	480	21	497	21	465	19	54	11,6%	4	21,1%
	G. LUZZATTO - corso serale														
I.T.I.S.	L. DA VINCI	612	31	647	32	618	32	663	32	631	32	-19	-3,0%	-1	-3,1%
<b>DISTRETTO 19 - PORTOGRUARO</b>		<b>4.214</b>	<b>194</b>	<b>4.258</b>	<b>192</b>	<b>4.082</b>	<b>186</b>	<b>4.118</b>	<b>184</b>	<b>4.016</b>	<b>179</b>	<b>198</b>	<b>4,9%</b>	<b>15</b>	<b>8,4%</b>
L.C.	E. MONTALE	715	30	650	27	615	25	502	22	492	21	223	45,3%	9	42,9%
L.S.	G. GALILEI	758	30	733	29	750	30	743	31	749	31	9	1,2%	-1	-3,2%
I.P.S.S.C.T.A.R.	E. CORNARO	874	39	863	38	758	34	685	31	693	32	181	26,1%	7	21,9%
	E. CORNARO - corso serale	111	6	88	4	121	6	160	7	141	7	-30	-21,3%	-1	-14,3%
I.P.S.I.A.	E. MATTEI	277	14	235	12	219	11	222	12	217	11	60	27,6%	3	27,3%
I.T.C.	L. B. ALBERTI	1.192	49	1.217	50	1.196	49	1.202	49	1.137	47	55	4,8%	2	4,3%
	L. B. ALBERTI - corso serale	162	6	132	6	127	6	177	6	172	6	-10	-5,8%		
I.T.I.S.	V. VOLTERRA	919	40	876	38	843	35	744	33	719	31	200	27,8%	9	29,0%
I.T.G.	C. SCARPA	332	15	364	17	392	18	417	18	460	20	-128	-27,8%	-5	-25,0%
<b>DISTRETTO 22 - SAN DONA' DI PIAVE</b>		<b>5.340</b>	<b>229</b>	<b>5.158</b>	<b>221</b>	<b>5.021</b>	<b>214</b>	<b>4.852</b>	<b>209</b>	<b>4.780</b>	<b>206</b>	<b>560</b>	<b>11,7%</b>	<b>23</b>	<b>11,2%</b>
L.C.	E. CORNER	696	27	654	26	575	24	551	23	528	23	168	31,8%	4	17,4%
L.S.	E. MAJORANA	887	35	927	36	932	36	932	36	935	36	-48	-5,1%	-1	-2,8%
I.P.S.A.A.	K. LORENZ	123	8	137	8	120	7	125	9	132	8	-9	-6,8%		
I.P.S.I.A.	G. PONTI	193	10	239	13	279	15	293	17	352	20	-159	-45,2%	-10	-50,0%
I.T.A.	K. LORENZ	167	8	136	8	167	10	133	7	89	5	78	87,6%	3	60,0%
I.T.C.G.	8 MARZO	1.010	44	1.006	42	1.036	43	978	42	1.038	44	-28	-2,7%		
I.T.I.S.	P. LEVI	1.045	48	968	43	821	35	732	31	639	28	406	63,5%	20	71,4%
<b>DISTRETTO 35 - MIRANO</b>		<b>4.121</b>	<b>180</b>	<b>4.067</b>	<b>176</b>	<b>3.930</b>	<b>170</b>	<b>3.744</b>	<b>165</b>	<b>3.713</b>	<b>164</b>	<b>408</b>	<b>11,0%</b>	<b>16</b>	<b>9,8%</b>
L.C.	M. POLO	362	16	349	15	334	14	323	14	325	14	37	11,4%	2	14,3%
L.C.	M. FOSCARINI	717	30	639	28	595	26	565	25	485	22	232	47,8%	8	36,4%
I.M.	N. TOMMASEO	523	24	519	23	486	22	415	20	354	17	169	47,7%	7	41,2%

TIPO	ISTITUTO	O.F. 2014/15		O.F. 2013/14		O.F. 2012/13		O.F. 2011/12		O.F. 2010/11		VARIAZIONI			
		allievi	classi	allievi	classi	allievi	classi	allievi	classi	allievi	classi	allievi	% al.	classi	% cl.
L.S.	G. B. BENEDETTI	580	26	535	25	539	24	552	24	551	24	29	5,3%	2	8,3%
I.P.S.S.C.T.A.R.	A. BARBARIGO	897	41	797	38	830	37	772	33	698	31	199	28,5%	10	32,3%
	A. BARBARIGO - corso serale	86	5	104	5	86	4	63	2	53	2	33	62,3%	3	150,0%
I.P.S.I.A.	L. SANUDO									14	1	-14	-100,0%	-1	-100,0%
I.P.S.I.A.M.	G. CINI	87	6	84	5	80	5	65	4	57	4	30	52,6%	2	50,0%
	LICEO ARTISTICO M. GUGGENHEIM	637	33	600	30	572	27	528	27	528	27	109	20,6%	6	22,2%
	LICEO ARTISTICO	636	32	587	28	557	25	538	23	588	25	48	8,2%	7	28,0%
	LICEO ARTISTICO - corso serale	81	3	60	2	34	1			23	1	58	252,2%	2	200,0%
I.T.C.	P. SARPI	169	8	160	8	151	8	129	7	151	7	18	11,9%	1	14,3%
I.T.A.S.	V. CORNER	240	11	344	14	391	17	407	19	502	24	-262	-52,2%	-13	-54,2%
	V. CORNER - corso serale	25	1	28	1	25	1	29	1	27	1	-2	-7,4%		
I.P.S.S.S.	V. CORNER	343	17	320	14	234	10	162	7			343		17	
I.T.I.S.	E. FERMI	247	13	186	11	177	10	147	9	137	10	110	80,3%	3	30,0%
I.T.N.	S. VENIER	353	15	332	14	325	14	285	13	269	13	84	31,2%	2	15,4%
I.T.T.	F. ALGAROTTI	1.279	51	1.216	49	1.102	46	1.014	42	933	38	346	37,1%	13	34,2%
<b>DISTRETTO 36 - VENEZIA INSULARE</b>		<b>7.262</b>	<b>332</b>	<b>6.860</b>	<b>310</b>	<b>6.518</b>	<b>291</b>	<b>5.994</b>	<b>270</b>	<b>5.695</b>	<b>261</b>	<b>1.567</b>	<b>27,5%</b>	<b>71</b>	<b>27,2%</b>
I.M.	L. STEFANINI	1.012	43	928	42	885	40	908	40	898	41	114	12,7%	2	4,9%
L.S.	G. BRUNO	919	41	955	43	963	42	1.007	43	1.058	44	-139	-13,1%	-3	-6,8%
I.P.S.S.C.T.	A. MOZZONI	170	10	218	13	270	15	327	18	363	20	-193	-53,2%	-10	-50,0%
I.T.C.	F. FOSCARI	272	12	284	13	293	13	234	11	212	10	60	28,3%	2	20,0%
I.T.I.S.	A. PACINOTTI	405	23	415	23	422	23	456	26	498	26	-93	-18,7%	-3	-11,5%
	A. PACINOTTI - corso serale	62	4	96	6	75	6	88	6	53	4	9	17,0%		
I.T.I.S.	C. ZUCCANTE	736	34	742	33	761	32	769	34	791	35	-55	-7,0%	-1	-2,9%
	C. ZUCCANTE - corso serale	133	5	110	5	103	5	113	5	110	6	23	20,9%	-1	-16,7%
I.T.C.G.	G. MASSARI	116	5	136	7	155	7	172	8	203	10	-87	-42,9%	-5	-50,0%
I.T.T.	A. GRITTI	832	36	815	35	820	35	860	35	906	37	-74	-8,2%	-1	-2,7%
	A. GRITTI - corso serale														
<b>DISTRETTO 37 - MESTRE NORD</b>		<b>4.657</b>	<b>213</b>	<b>4.699</b>	<b>220</b>	<b>4.747</b>	<b>218</b>	<b>4.934</b>	<b>226</b>	<b>5.092</b>	<b>233</b>	<b>-435</b>	<b>-8,5%</b>	<b>-20</b>	<b>-8,6%</b>
L.C.	R. FRANCHETTI	469	21	514	22	554	22	543	22	501	20	-32	-6,4%	1	5,0%
L.S.	U. MORIN	548	23	606	24	687	28	730	29	747	32	-199	-26,6%	-9	-28,1%
I.P.S.S.C.T.	L. LUZZATTI	165	8	162	8	205	9	227	11	262	12	-97	-37,0%	-4	-33,3%
	L. LUZZATTI - corso serale	183	10	310	13	252	11	243	10	171	8	12	7,0%	2	25,0%
I.P.S.I.A.	T. A. EDISON-A. VOLTA	429	22	511	24	495	24	505	23	523	27	-94	-18,0%	-5	-18,5%
I.T.C.	A. GRAMSCI	257	14	236	12	223	12	240	12	253	11	4	1,6%	3	27,3%
<b>DISTRETTO 38 - MESTRE SUD</b>		<b>2.051</b>	<b>98</b>	<b>2.339</b>	<b>103</b>	<b>2.416</b>	<b>106</b>	<b>2.488</b>	<b>107</b>	<b>2.457</b>	<b>110</b>	<b>-406</b>	<b>-16,5%</b>	<b>-12</b>	<b>-10,9%</b>

TIPO	ISTITUTO	O.F. 2014/15		O.F. 2013/14		O.F. 2012/13		O.F. 2011/12		O.F. 2010/11		VARIAZIONI			
		allievi	classi	allievi	classi	allievi	classi	allievi	classi	allievi	classi	allievi	% al.	classi	% cl.
L.S.	G. GALILEI	1.105	45	1.059	43	1.000	41	985	40	939	39	166	17,7%	6	15,4%
I.P.S.S.C.T.	C. MUSATTI	828	40	729	34	673	31	604	29	581	30	247	42,5%	10	33,3%
	C. MUSATTI - corso serale	119	6	89	5	82	4	69	3	108	4	11	10,2%	2	50,0%
I.T.C.	M. LAZZARI	657	30	649	30	664	29	646	29	611	27	46	7,5%	3	11,1%
<b>DISTRETTO 47 - DOLO</b>		<b>2.709</b>	<b>121</b>	<b>2.526</b>	<b>112</b>	<b>2.419</b>	<b>105</b>	<b>2.304</b>	<b>101</b>	<b>2.239</b>	<b>100</b>	<b>470</b>	<b>21,0%</b>	<b>21</b>	<b>21,0%</b>
I.M.	C. GOLDONI	190	9	178	8	168	9	182	10	184	10	6	3,3%	-1	-10,0%
L.S.-L.C.	G. VERONESE	573	26	552	25	520	24	536	24	568	24	5	0,9%	2	8,3%
I.P.S.I.A.	G. MARCONI	289	16	289	17	319	18	331	19	363	22	-74	-20,4%	-6	-27,3%
	G. MARCONI - corso serale	55	3	32	2	51	3	47	3	25	2	30	120,0%	1	50,0%
I.P.S.I.A.M.	G. CINI	19	1	31	2	34	3	59	4	85	6	-66	-77,6%	-5	-83,3%
I.T.C.	D. CESTARI	478	23	502	24	525	26	523	26	521	26	-43	-8,3%	-3	-11,5%
	D. CESTARI - corso serale	77	3	86	4	80	3	80	4	69	3	8	11,6%		
I.T.I.S.	A. RIGHI	410	18	430	20	424	19	407	17	341	16	69	20,2%	2	12,5%
	A. RIGHI - corso serale	76	3	77	3	70	3	90	3	91	3	-15	-16,5%		
<b>DISTRETTO 56 - CHIOGGIA</b>		<b>2.167</b>	<b>102</b>	<b>2.177</b>	<b>105</b>	<b>2.191</b>	<b>108</b>	<b>2.255</b>	<b>110</b>	<b>2.247</b>	<b>112</b>	<b>-80</b>	<b>-3,6%</b>	<b>-10</b>	<b>-8,9%</b>
<b>TOTALE</b>		<b>32.521</b>	<b>1.469</b>	<b>32.084</b>	<b>1.439</b>	<b>31.324</b>	<b>1.398</b>	<b>30.689</b>	<b>1.372</b>	<b>30.239</b>	<b>1.365</b>	<b>2.282</b>	<b>7,5%</b>	<b>104</b>	<b>7,6%</b>

# Istituti Scolastici di Istruzione Secondaria di 2° Grado della Provincia di Venezia

## 4.10 VISTA QUINQUENNALE PER ISTRUZIONE

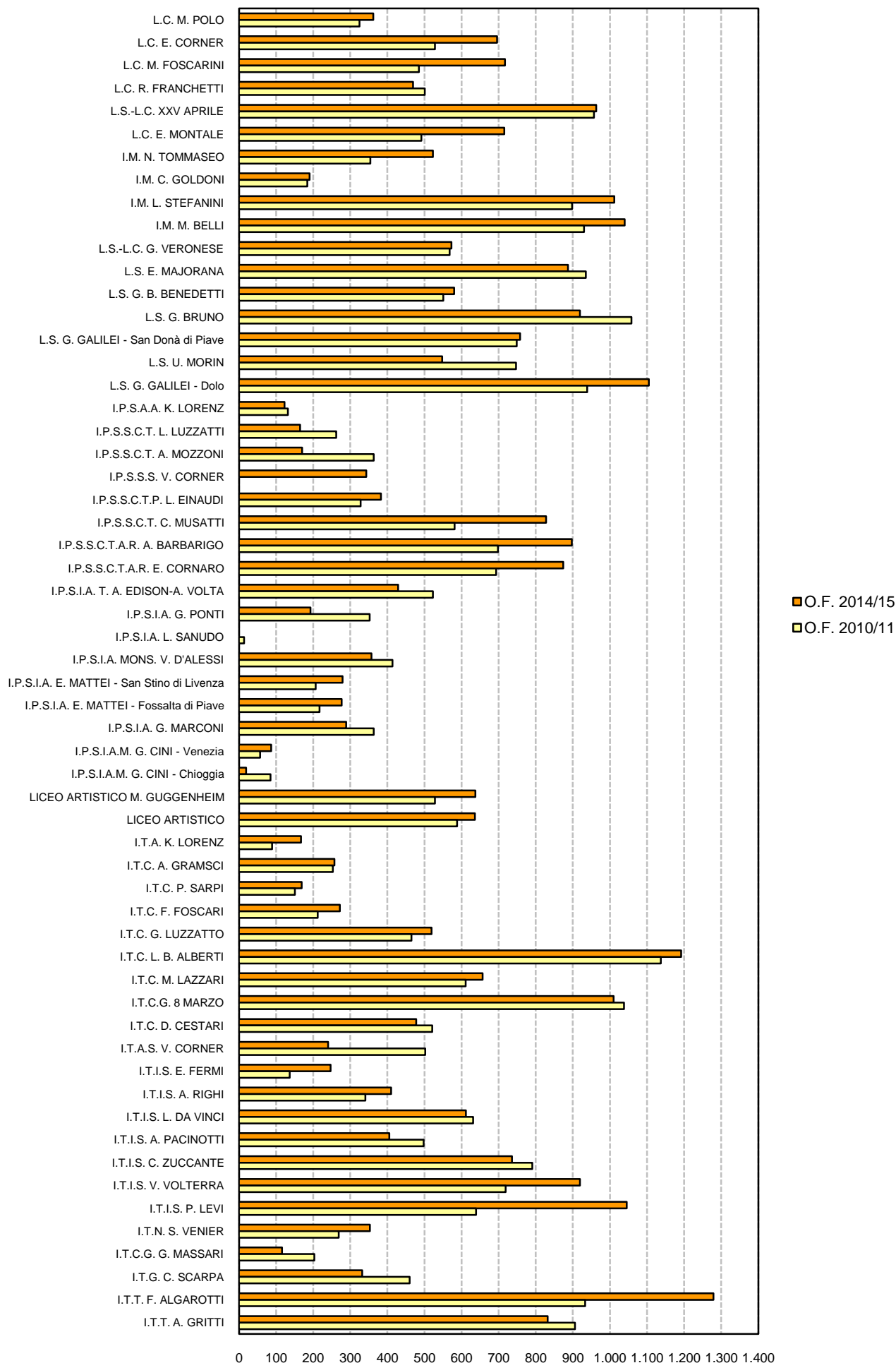
TIPO	ISTITUTO	O.F. 2014/15		O.F. 2013/14		O.F. 2012/13		O.F. 2011/12		O.F. 2010/11		VARIAZIONI			
		allievi	classi	allievi	classi	allievi	classi	allievi	classi	allievi	classi	allievi	% al.	classi	% cl.
L.C.	M. POLO	362	16	349	15	334	14	323	14	325	14	37	11,4%	2	14,3%
L.C.	E. CORNER	696	27	654	26	575	24	551	23	528	23	168	31,8%	4	17,4%
L.C.	M. FOSCARINI	717	30	639	28	595	26	565	25	485	22	232	47,8%	8	36,4%
L.C.	R. FRANCHETTI	469	21	514	22	554	22	543	22	501	20	-32	-6,4%	1	5,0%
L.S.-L.C.	XXV APRILE	963	43	972	43	960	42	943	41	957	41	6	0,6%	2	4,9%
L.C.	E. MONTALE	715	30	650	27	615	25	502	22	492	21	223	45,3%	9	42,9%
I.M.	N. TOMMASEO	523	24	519	23	486	22	415	20	354	17	169	47,7%	7	41,2%
I.M.	C. GOLDONI	190	9	178	8	168	9	182	10	184	10	6	3,3%	-1	-10,0%
I.M.	L. STEFANINI	1.012	43	928	42	885	40	908	40	898	41	114	12,7%	2	4,9%
I.M.	M. BELLI	1.040	43	1.043	42	1.011	39	994	38	930	37	110	11,8%	6	16,2%
L.S.-L.C.	G. VERONESE	573	26	552	25	520	24	536	24	568	24	5	0,9%	2	8,3%
L.S.	E. MAJORANA	887	35	927	36	932	36	932	36	935	36	-48	-5,1%	-1	-2,8%
L.S.	G. B. BENEDETTI	580	26	535	25	539	24	552	24	551	24	29	5,3%	2	8,3%
L.S.	G. BRUNO	919	41	955	43	963	42	1.007	43	1.058	44	-139	-13,1%	-3	-6,8%
L.S.	G. GALILEI - San Donà di Piave	758	30	733	29	750	30	743	31	749	31	9	1,2%	-1	-3,2%
L.S.	U. MORIN	548	23	606	24	687	28	730	29	747	32	-199	-26,6%	-9	-28,1%
L.S.	G. GALILEI - Dolo	1.105	45	1.059	43	1.000	41	985	40	939	39	166	17,7%	6	15,4%
<b>ISTRUZIONE CLASSICA, MAGISTRALE, SCIENT.</b>		<b>12.057</b>	<b>512</b>	<b>11.813</b>	<b>501</b>	<b>11.574</b>	<b>488</b>	<b>11.411</b>	<b>482</b>	<b>11.201</b>	<b>476</b>	<b>856</b>	<b>7,6%</b>	<b>36</b>	<b>7,6%</b>
I.P.S.A.A.	K. LORENZ	123	8	137	8	120	7	125	9	132	8	-9	-6,8%		
I.P.S.S.C.T.	L. LUZZATTI	165	8	162	8	205	9	227	11	262	12	-97	-37,0%	-4	-33,3%
	L. LUZZATTI - corso serale	183	10	310	13	252	11	243	10	171	8	12	7,0%	2	25,0%
I.P.S.S.C.T.	A. MOZZONI	170	10	218	13	270	15	327	18	363	20	-193	-53,2%	-10	-50,0%
I.P.S.S.C.T.P.	L. EINAUDI	383	17	361	18	336	18	323	16	328	15	55	16,8%	2	13,3%
	L. EINAUDI - corso serale	61	3	59	3	61	3	63	3	84	3	-23			
I.P.S.S.C.T.	C. MUSATTI	828	40	729	34	673	31	604	29	581	30	247	42,5%	10	33,3%
	C. MUSATTI - corso serale	119	6	89	5	82	4	69	3	108	4	11	10,2%	2	50,0%
I.P.S.S.C.T.A.R.	A. BARBARIGO	897	41	797	38	830	37	772	33	698	31	199	28,5%	10	32,3%
	A. BARBARIGO - corso serale	86	5	104	5	86	4	63	2	53	2	33	62,3%	3	150,0%
I.P.S.S.C.T.A.R.	E. CORNARO	874	39	863	38	758	34	685	31	693	32	181	26,1%	7	21,9%
	E. CORNARO - corso serale	111	6	88	4	121	6	160	7	141	7	-30	-21,3%	-1	-14,3%
I.P.S.I.A.	T. A. EDISON-A. VOLTA	429	22	511	24	495	24	505	23	523	27	-94	-18,0%	-5	-18,5%

TIPO	ISTITUTO	O.F. 2014/15		O.F. 2013/14		O.F. 2012/13		O.F. 2011/12		O.F. 2010/11		VARIAZIONI			
		allievi	classi	allievi	classi	allievi	classi	allievi	classi	allievi	classi	allievi	% al.	classi	% cl.
I.P.S.I.A.	G. PONTI	193	10	239	13	279	15	293	17	352	20	-159	-45,2%	-10	-50,0%
I.P.S.I.A.	L. SANUDO									14	1	-14	-100,0%	-1	-100,0%
I.P.S.I.A.	MONS. V. D'ALESSI	357	20	396	20	404	20	408	22	414	22	-57	-13,8%	-2	-9,1%
I.P.S.I.A.	E. MATTEI - San Stino di Livenza	279	14	258	12	212	11	227	11	207	10	72	34,8%	4	40,0%
	E. MATTEI - Fossalta di Piave	277	14	235	12	219	11	222	12	217	11	60	27,6%	3	27,3%
I.P.S.I.A.	G. MARCONI	289	16	289	17	319	18	331	19	363	22	-74	-20,4%	-6	-27,3%
	G. MARCONI - corso serale	55	3	32	2	51	3	47	3	25	2	30	120,0%	1	50,0%
I.P.S.I.A.M.	G. CINI - Venezia	87	6	84	5	80	5	65	4	57	4	30	52,6%	2	50,0%
	G. CINI - Chioggia	19	1	31	2	34	3	59	4	85	6	-66	-77,6%	-5	-83,3%
I.P.S.S.S.	V. CORNER	343	17	320	14	234	10	162	7			343		17	
<b>ISTRUZIONE PROFESSIONALE</b>		<b>6.328</b>	<b>316</b>	<b>6.312</b>	<b>308</b>	<b>6.121</b>	<b>299</b>	<b>5.980</b>	<b>294</b>	<b>5.871</b>	<b>297</b>	<b>457</b>	<b>7,8%</b>	<b>19</b>	<b>6,4%</b>
	LICEO ARTISTICO M. GUGGENHEIM	637	33	600	30	572	27	528	27	528	27	109	20,6%	6	22,2%
	LICEO ARTISTICO	636	32	587	28	557	25	538	23	588	25	48	8,2%	7	28,0%
	LICEO ARTISTICO - corso serale	81	3	60	2	34	1			23	1	58	252,2%	2	200,0%
<b>ISTRUZIONE ARTISTICA</b>		<b>1.354</b>	<b>68</b>	<b>1.247</b>	<b>60</b>	<b>1.163</b>	<b>53</b>	<b>1.066</b>	<b>50</b>	<b>1.139</b>	<b>53</b>	<b>215</b>	<b>18,9%</b>	<b>15</b>	<b>28,3%</b>
I.T.A.	K. LORENZ	167	8	136	8	167	10	133	7	89	5	78	87,6%	3	60,0%
I.T.C.	A. GRAMSCI	257	14	236	12	223	12	240	12	253	11	4	1,6%	3	27,3%
I.T.C.	P. SARPI	169	8	160	8	151	8	129	7	151	7	18	11,9%	1	14,3%
I.T.C.	F. FOSCARI	272	12	284	13	293	13	234	11	212	10	60	28,3%	2	20,0%
I.T.C.	G. LUZZATTO	519	23	522	22	480	21	497	21	465	19	54	11,6%	4	21,1%
	G. LUZZATTO - corso serale														
I.T.C.	L. B. ALBERTI	1.192	49	1.217	50	1.196	49	1.202	49	1.137	47	55	4,8%	2	4,3%
	L. B. ALBERTI - corso serale	162	6	132	6	127	6	177	6	172	6	-10	-5,8%		
I.T.C.	M. LAZZARI	657	30	649	30	664	29	646	29	611	27	46	7,5%	3	11,1%
I.T.C.G.	8 MARZO	1.010	44	1.006	42	1.036	43	978	42	1.038	44	-28	-2,7%		
I.T.C.	D. CESTARI	478	23	502	24	525	26	523	26	521	26	-43	-8,3%	-3	-11,5%
	D. CESTARI - corso serale	77	3	86	4	80	3	80	4	69	3	8	11,6%		
I.T.A.S.	V. CORNER	240	11	344	14	391	17	407	19	502	24	-262	-52,2%	-13	-54,2%
	V. CORNER - corso serale	25	1	28	1	25	1	29	1	27	1	-2	-7,4%		
I.T.I.S.	E. FERMI	247	13	186	11	177	10	147	9	137	10	110	80,3%	3	30,0%
I.T.I.S.	A. RIGHI	410	18	430	20	424	19	407	17	341	16	69	20,2%	2	12,5%
	A. RIGHI - corso serale	76	3	77	3	70	3	90	3	91	3	-15	-16,5%		
I.T.I.S.	L. DA VINCI	612	31	647	32	618	32	663	32	631	32	-19	-3,0%	-1	-3,1%
I.T.I.S.	A. PACINOTTI	405	23	415	23	422	23	456	26	498	26	-93	-18,7%	-3	-11,5%
	A. PACINOTTI - corso serale	62	4	96	6	75	6	88	6	53	4	9	17,0%		

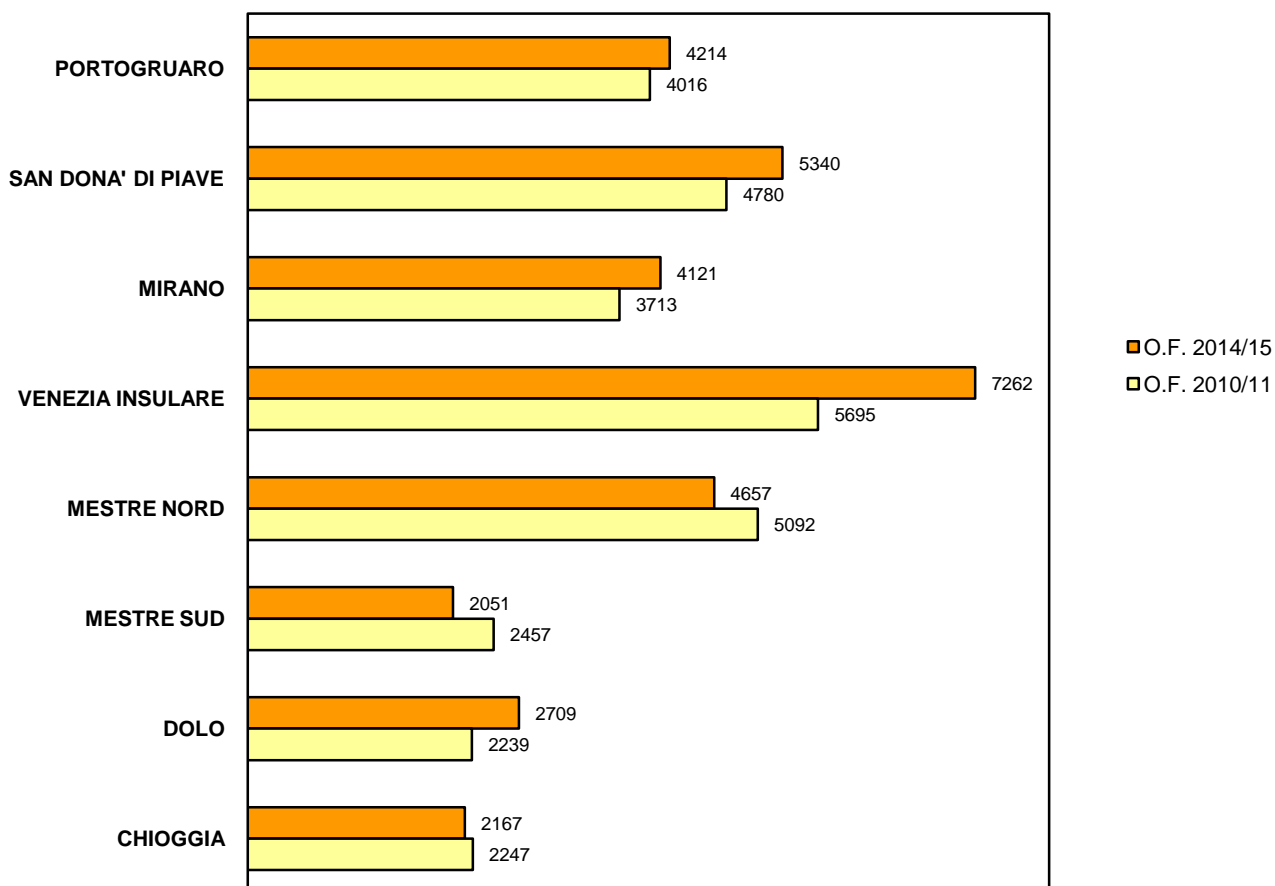


TIPO	ISTITUTO	O.F. 2014/15		O.F. 2013/14		O.F. 2012/13		O.F. 2011/12		O.F. 2010/11		VARIAZIONI			
		allievi	classi	allievi	classi	allievi	classi	allievi	classi	allievi	classi	allievi	% al.	classi	% cl.
I.T.I.S.	C. ZUCCANTE	736	34	742	33	761	32	769	34	791	35	-55	-7,0%	-1	-2,9%
	C. ZUCCANTE - corso serale	133	5	110	5	103	5	113	5	110	6	23	20,9%	-1	-16,7%
I.T.I.S.	V. VOLTERRA	919	40	876	38	843	35	744	33	719	31	200	27,8%	9	29,0%
I.T.I.S.	P. LEVI	1.045	48	968	43	821	35	732	31	639	28	406	63,5%	20	71,4%
I.T.N.	S. VENIER	353	15	332	14	325	14	285	13	269	13	84	31,2%	2	15,4%
I.T.C.G.	G. MASSARI	116	5	136	7	155	7	172	8	203	10	-87	-42,9%	-5	-50,0%
I.T.G.	C. SCARPA	332	15	364	17	392	18	417	18	460	20	-128	-27,8%	-5	-25,0%
I.T.T.	F. ALGAROTTI	1.279	51	1.216	49	1.102	46	1.014	42	933	38	346	37,1%	13	34,2%
I.T.T.	A. GRITTI	832	36	815	35	820	35	860	35	906	37	-74	-8,2%	-1	-2,7%
	A. GRITTI - corso serale														
<b>ISTRUZIONE TECNICA</b>		<b>12.782</b>	<b>573</b>	<b>12.712</b>	<b>570</b>	<b>12.466</b>	<b>558</b>	<b>12.232</b>	<b>546</b>	<b>12.028</b>	<b>539</b>	<b>754</b>	<b>6,3%</b>	<b>34</b>	<b>6,3%</b>
<b>TOTALE</b>		<b>32.521</b>	<b>1.469</b>	<b>32.084</b>	<b>1.439</b>	<b>31.324</b>	<b>1.398</b>	<b>30.689</b>	<b>1.372</b>	<b>30.239</b>	<b>1.365</b>	<b>2.282</b>	<b>7,5%</b>	<b>104</b>	<b>7,6%</b>

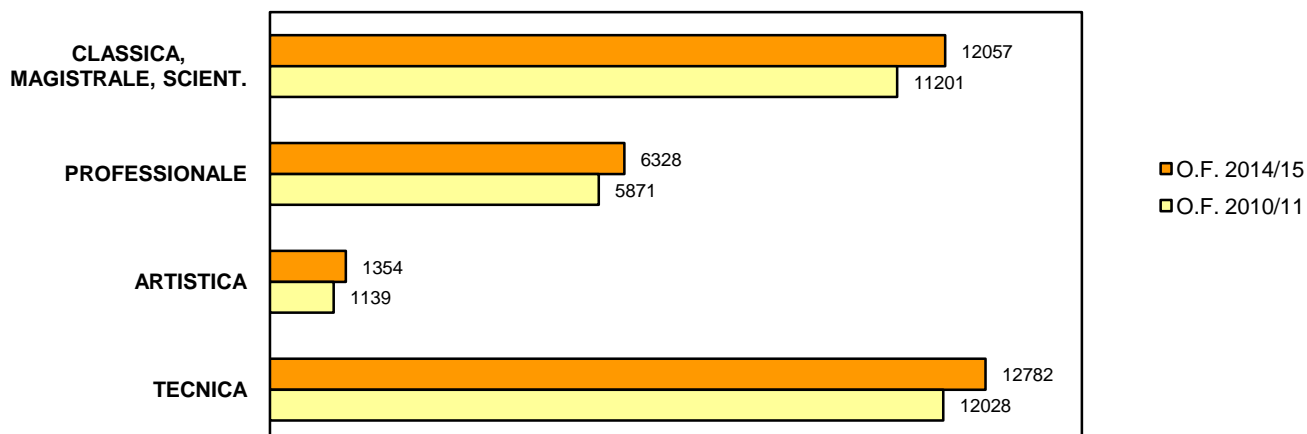
4.11 CONFRONTO QUINQUENNALE PER ISTITUTO



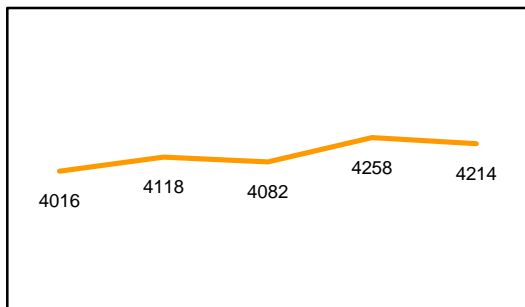
CONFRONTO POPOLAZIONE SCOLASTICA PER DISTRETTO



CONFRONTO POPOLAZIONE SCOLASTICA PER ISTRUZIONE

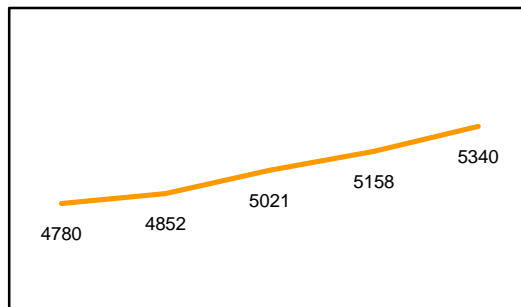


**PORTOGRUARO**



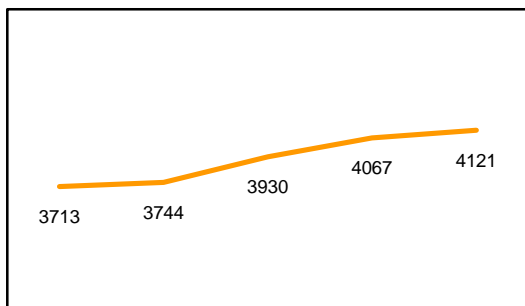
O.F. 2010/11 O.F. 2011/12 O.F. 2012/13 O.F. 2013/14 O.F. 2014/15

**SAN DONA' DI PIAVE**



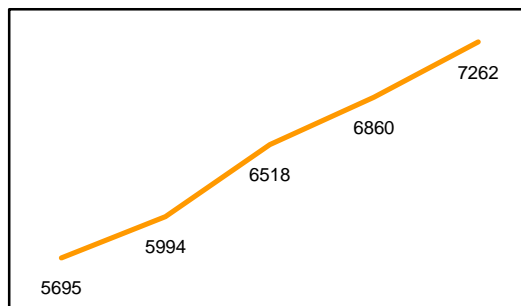
O.F. 2010/11 O.F. 2011/12 O.F. 2012/13 O.F. 2013/14 O.F. 2014/15

**MIRANO**



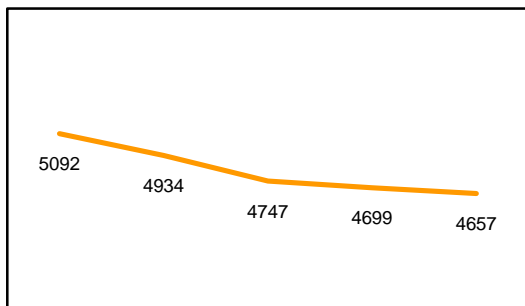
O.F. 2010/11 O.F. 2011/12 O.F. 2012/13 O.F. 2013/14 O.F. 2014/15

**VENEZIA INSULARE**



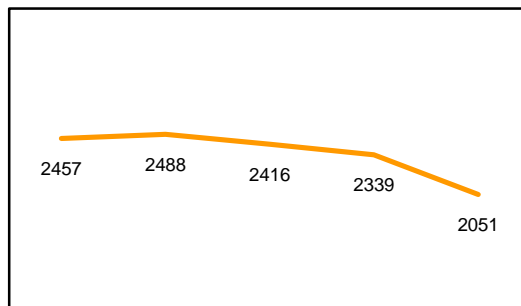
O.F. 2010/11 O.F. 2011/12 O.F. 2012/13 O.F. 2013/14 O.F. 2014/15

**MESTRE NORD**



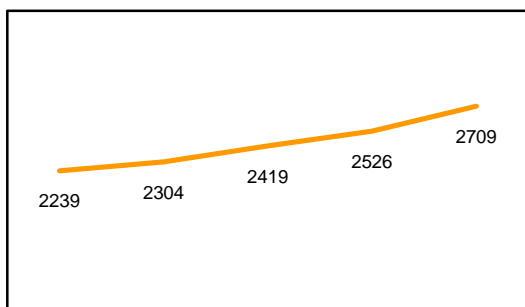
O.F. 2010/11 O.F. 2011/12 O.F. 2012/13 O.F. 2013/14 O.F. 2014/15

**MESTRE SUD**



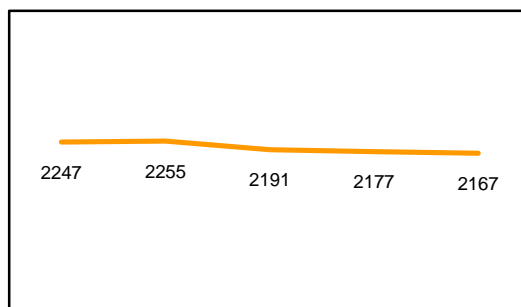
O.F. 2010/11 O.F. 2011/12 O.F. 2012/13 O.F. 2013/14 O.F. 2014/15

**DOLO**



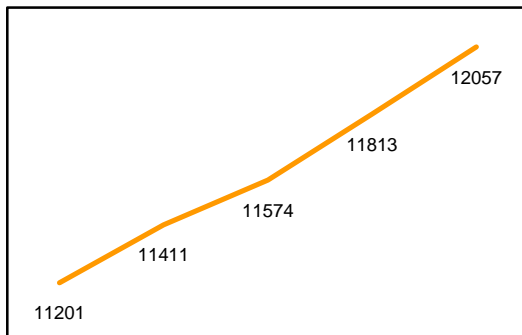
O.F. 2010/11 O.F. 2011/12 O.F. 2012/13 O.F. 2013/14 O.F. 2014/15

**CHIOGGIA**



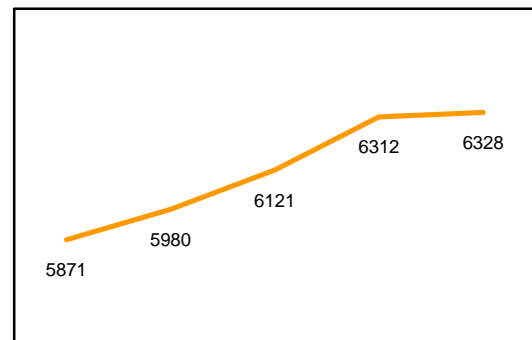
O.F. 2010/11 O.F. 2011/12 O.F. 2012/13 O.F. 2013/14 O.F. 2014/15

**CLASSICA, MAGISTRALE,  
SCIENTIFICA**



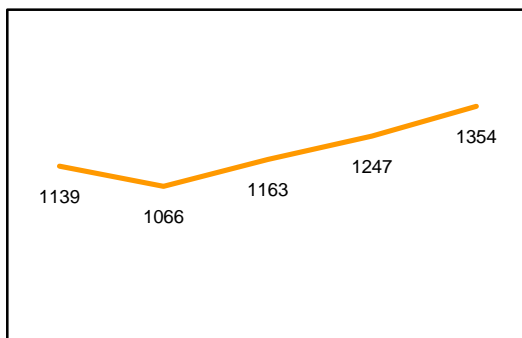
O.F. 2010/11 O.F. 2011/12 O.F. 2012/13 O.F. 2013/14 O.F. 2014/15

**PROFESSIONALE**



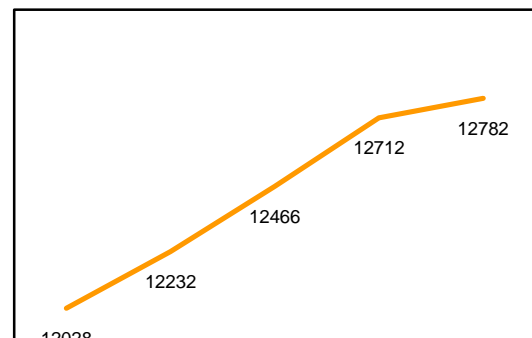
O.F. 2010/11 O.F. 2011/12 O.F. 2012/13 O.F. 2013/14 O.F. 2014/15

**ARTISTICA**



O.F. 2010/11 O.F. 2011/12 O.F. 2012/13 O.F. 2013/14 O.F. 2014/15

**TECNICA**



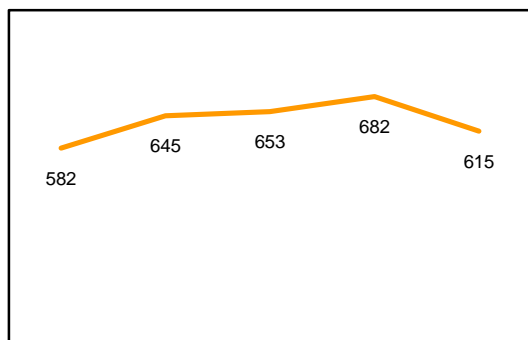
O.F. 2010/11 O.F. 2011/12 O.F. 2012/13 O.F. 2013/14 O.F. 2014/15

# Istituti Scolastici di Istruzione Secondaria di 2° Grado della Provincia di Venezia

## 4.15 CORSI SERALI

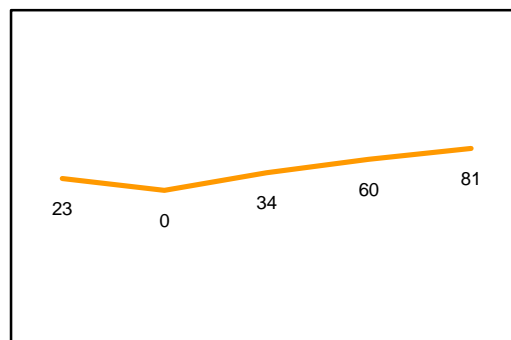
D. TIPO	ISTITUTO	O.F. 2014/15		O.F. 2013/14		O.F. 2012/13		O.F. 2011/12		O.F. 2010/11	
		allievi	classi	allievi	classi	allievi	classi	allievi	classi	allievi	classi
19 I.P.S.S.C.T.P.	L. EINAUDI	61	3	59	3	61	3	63	3	84	3
22 I.P.S.S.C.T.A.R.	E. CORNARO	111	6	88	4	121	6	160	7	141	7
36 I.P.S.S.C.T.A.R.	A. BARBARIGO	86	5	104	5	86	4	63	2	53	2
38 I.P.S.S.C.T.	L. LUZZATTI	183	10	310	13	252	11	243	10	171	8
47 I.P.S.S.C.T.	C. MUSATTI	119	6	89	5	82	4	69	3	108	4
56 I.P.S.I.A.	G. MARCONI	55	3	32	2	51	3	47	3	25	2
<b>ISTRUZIONE PROFESSIONALE</b>		<b>615</b>	<b>33</b>	<b>682</b>	<b>32</b>	<b>653</b>	<b>31</b>	<b>645</b>	<b>28</b>	<b>582</b>	<b>26</b>
36	LICEO ARTISTICO	81	3	60	2	34	1			23	1
<b>ISTRUZIONE ARTISTICA</b>		<b>81</b>	<b>3</b>	<b>60</b>	<b>2</b>	<b>34</b>	<b>1</b>			<b>23</b>	<b>1</b>
19 I.T.C.	G. LUZZATTO										
22 I.T.C.	L. B. ALBERTI	162	6	132	6	127	6	177	6	172	6
36 I.T.A.S.	V. CORNER	25	1	28	1	25	1	29	1	27	1
37 I.T.T.	A. GRITTI										
37 I.T.I.S.	A. PACINOTTI	62	4	96	6	75	6	88	6	53	4
37 I.T.I.S.	C. ZUCCANTE	133	5	110	5	103	5	113	5	110	6
56 I.T.C.	D. CESTARI	77	3	86	4	80	3	80	4	69	3
56 I.T.I.S.	A. RIGHI	76	3	77	3	70	3	90	3	91	3
<b>ISTRUZIONE TECNICA</b>		<b>535</b>	<b>22</b>	<b>529</b>	<b>25</b>	<b>480</b>	<b>24</b>	<b>577</b>	<b>25</b>	<b>522</b>	<b>23</b>
<b>TOTALE</b>		<b>1.231</b>	<b>58</b>	<b>1.271</b>	<b>59</b>	<b>1.167</b>	<b>56</b>	<b>1.222</b>	<b>53</b>	<b>1.127</b>	<b>50</b>

### PROFESSIONALE



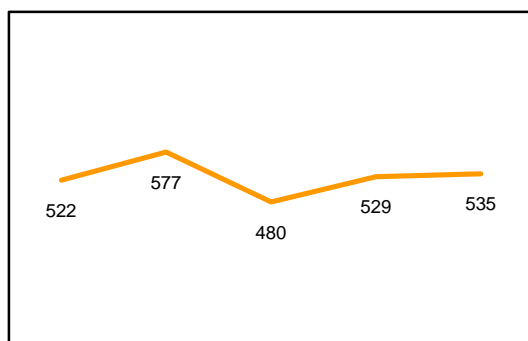
O.F. 2010/11 O.F. 2011/12 O.F. 2012/13 O.F. 2013/14 O.F. 2014/15

### ARTISTICA



O.F. 2010/11 O.F. 2011/12 O.F. 2012/13 O.F. 2013/14 O.F. 2014/15

### TECNICA



O.F. 2010/11 O.F. 2011/12 O.F. 2012/13 O.F. 2013/14 O.F. 2014/15